

江苏太仓农村商业银行股份有限公司

2024 年度

审计报告

索引	页码
审计报告	1-3
公司财务报表	
— 合并资产负债表	4
— 母公司资产负债表	5
— 合并利润表	6
— 母公司利润表	7
— 合并现金流量表	8
— 母公司现金流量表	9
— 合并股东权益变动表	10-11
— 母公司股东权益变动表	12-13
— 财务报表附注	14-154

审计报告

XYZH/2025NJAA2B0024

江苏太仓农村商业银行股份有限公司

江苏太仓农村商业银行股份有限公司全体股东:

一、 审计意见

我们审计了江苏太仓农村商业银行股份有限公司(以下简称太仓农商行)财务报表,包括2024年12月31日的合并及母公司资产负债表,2024年度的合并及母公司利润表、合并及母公司现金流量表、合并及母公司股东权益变动表,以及相关财务报表附注。

我们认为,后附的财务报表在所有重大方面按照企业会计准则的规定编制,公允反映了江苏太仓农村商业银行股份有限公司2024年12月31日的合并及母公司财务状况以及2024年度的合并及母公司经营成果和现金流量。

二、 形成审计意见的基础

我们按照中国注册会计师审计准则的规定执行了审计工作。审计报告的“注册会计师对财务报表审计的责任”部分进一步阐述了我们在这些准则下的责任。按照中国注册会计师职业道德守则,我们独立于太仓农商行,并履行了职业道德方面的其他责任。我们相信,我们获取的审计证据是充分、适当的,为发表审计意见提供了基础。

三、 其他信息

太仓农商行管理层(以下简称管理层)对其他信息负责。其他信息包括太仓农商行2024年年度报告中涵盖的信息,但不包括财务报表和我们的审计报告。

我们对财务报表发表的审计意见不涵盖其他信息,我们也不对其他信息发表任何形式的鉴证结论。

结合我们对财务报表的审计,我们的责任是阅读其他信息,在此过程中,考虑其他信息是否与财务报表或我们在审计过程中了解到的情况存在重大不一致或者似乎存在重大错报。

基于我们已执行的工作,如果我们确定其他信息存在重大错报,我们应当报告该事实。在这方面,我们无任何事项需要报告。

四、 管理层和治理层对财务报表的责任

管理层负责按照企业会计准则的规定编制财务报表，使其实现公允反映，并设计、执行和维护必要的内部控制，以使财务报表不存在由于舞弊或错误导致的重大错报。

在编制财务报表时，管理层负责评估太仓农商行的持续经营能力，披露与持续经营相关的事项（如适用），并运用持续经营假设，除非管理层计划清算太仓农商行、终止运营或别无其他现实的选择。

治理层负责监督太仓农商行的财务报告过程。

五、 注册会计师对财务报表审计的责任

我们的目标是对财务报表整体是否不存在由于舞弊或错误导致的重大错报获取合理保证，并出具包含审计意见的审计报告。合理保证是高水平的保证，但并不能保证按照审计准则执行的审计在某一重大错报存在时总能发现。错报可能由于舞弊或错误导致，如果合理预期错报单独或汇总起来可能影响财务报表使用者依据财务报表作出的经济决策，则通常认为错报是重大的。

在按照审计准则执行审计工作的过程中，我们运用职业判断，并保持职业怀疑。同时，我们也执行以下工作：

（1） 识别和评估由于舞弊或错误导致的财务报表重大错报风险，设计和实施审计程序以应对这些风险，并获取充分、适当的审计证据，作为发表审计意见的基础。由于舞弊可能涉及串通、伪造、故意遗漏、虚假陈述或凌驾于内部控制之上，未能发现由于舞弊导致的重大错报的风险高于未能发现由于错误导致的重大错报的风险。

（2） 了解与审计相关的内部控制，以设计恰当的审计程序，但目的并非对内部控制的有效性发表意见。

（3） 评价管理层选用会计政策的恰当性和作出会计估计及相关披露的合理性。

（4） 对管理层使用持续经营假设的恰当性得出结论。同时，根据获取的审计证据，就可能导致对太仓农商行持续经营能力产生重大疑虑的事项或情况是否存在重大不确定性得出结论。如果我们得出结论认为存在重大不确定性，审计准则要求我们在审计报告中提请报表使用者注意财务报表中的相关披露；如果披露不充分，我们应当发表非无保留意见。我们的结论基于截至审计报告日可获得的信息。然而，未来的事项或情况可能导致太仓农商行不能持续经营。

（5） 评价财务报表的总体列报、结构和内容，并评价财务报表是否公允反映相关交易和事项。

（6） 就太仓农商行中实体或业务活动的财务信息获取充分、适当的审计证据，以对财务报表发表审计意见。我们负责指导、监督和执行集团审计，并对审计意见承担全

部责任。

我们与治理层就计划的审计范围、时间安排和重大审计发现等事项进行沟通，包括沟通我们在审计中识别出的值得关注的内部控制缺陷。

信永中和会计师事务所(特殊普通合伙)



南京分所

中国注册会计师：



中国注册会计师：



中国 南京

二〇二五年三月二十七日



合并资产负债表

江苏太仓农村商业银行股份有限公司

单位：人民币元

项目	附注	2024/12/31	2023/12/31
资产：			
现金及存放中央银行款项	六、1	4,266,738,537.79	4,465,350,787.35
存放同业款项	六、2	698,514,794.37	609,732,085.03
拆出资金	六、3	2,018,188,948.27	2,099,569,514.06
衍生金融资产	六、4	101,601.67	-
发放贷款和垫款	六、5	49,824,691,783.69	45,647,107,394.59
金融投资：	六、6		
交易性金融资产	六、6（2）	4,344,851,036.76	4,486,582,103.18
债权投资	六、6（3）	8,893,371,519.91	7,284,425,128.37
其他债权投资	六、6（4）	11,339,590,992.95	10,495,047,000.78
其他权益工具投资	六、6（5）	3,100,000.00	3,100,000.00
长期股权投资	六、7	-	-
固定资产	六、8	479,032,386.46	502,275,656.31
在建工程	六、9	4,842,804.40	38,018,976.13
使用权资产	六、10	1,694,883.72	2,404,268.79
无形资产	六、11	76,640,816.87	69,279,331.06
递延所得税资产	六、12	422,735,862.31	427,441,272.45
其他资产	六、13	84,167,338.30	117,467,009.07
资产总计		82,458,263,307.47	76,247,800,527.17
负债：			
向中央银行借款	六、15	3,638,608,068.67	3,242,561,657.02
同业及其他金融机构存放款项	六、16	547,078,806.69	573,258,946.33
拆入资金	六、17	1,600,911,972.21	1,501,036,444.45
交易性金融负债	六、18	-	2,108,095,280.91
卖出回购金融资产款	六、19	3,530,204,502.75	2,491,731,286.79
吸收存款	六、20	65,290,958,013.53	59,397,426,124.45
应付职工薪酬	六、21	235,580,602.35	173,191,211.40
应交税费	六、22	33,319,196.00	15,172,755.29
预计负债	六、23	102,284,331.95	112,697,335.28
应付债券	六、24	199,743,962.70	-
租赁负债	六、25	1,353,120.05	1,861,764.87
递延所得税负债	六、12	89,057,942.07	32,430,450.71
其他负债	六、26	71,902,928.56	104,730,517.29
负债合计		75,341,003,447.53	69,754,193,774.79
股东权益：			
股本	六、27	1,238,581,849.00	1,168,473,421.00
其他权益工具	六、28	799,031,120.00	799,031,120.00
其中：优先股		-	-
永续债		799,031,120.00	799,031,120.00
资本公积	六、29	643,349,895.69	643,349,895.69
其他综合收益	六、30	330,713,849.89	155,661,146.96
盈余公积	六、31	1,752,272,028.97	1,523,897,120.54
一般风险准备	六、32	1,428,549,085.84	1,274,532,412.66
未分配利润	六、33	761,944,688.86	767,258,827.50
归属于母公司股东权益合计		6,954,442,518.25	6,332,203,944.35
少数股东权益		162,817,341.69	161,402,808.03
股东权益合计		7,117,259,859.94	6,493,606,752.38
负债和股东权益总计		82,458,263,307.47	76,247,800,527.17

公司负责人：汪炳良

主管会计工作负责人：

会计机构负责人：马晓玲

徐乙中

L



资产负债表

江苏太仓农村商业银行股份有限公司

单位：人民币元

项目	附注	2024/12/31	2023/12/31
资产：			
现金及存放中央银行款项	六、1	3,946,681,517.49	4,210,584,986.60
存放同业款项	六、2	495,237,594.01	451,297,449.55
拆出资金	六、3	2,018,188,948.27	2,099,569,514.06
衍生金融资产	六、4	101,601.67	
发放贷款和垫款	六、5	46,725,651,383.90	42,521,212,467.69
金融投资：	六、6		
交易性金融资产	六、6（2）	4,344,851,036.76	4,486,582,103.18
债权投资	六、6（3）	8,893,371,519.91	7,284,425,128.37
其他债权投资	六、6（4）	11,339,590,992.95	10,495,047,000.78
其他权益工具投资	六、6（5）	3,100,000.00	3,100,000.00
长期股权投资	六、7	80,046,800.00	80,046,800.00
固定资产	六、8	399,002,537.46	416,296,746.75
在建工程	六、9	4,842,804.40	38,018,976.13
使用权资产	六、10	1,139,079.40	1,074,407.72
无形资产	六、11	76,640,816.87	69,279,331.06
递延所得税资产	六、12	393,202,528.75	402,061,018.21
其他资产	六、13	81,380,019.60	114,018,316.18
资产总计		78,803,029,181.44	72,672,614,246.28
负债：			
向中央银行借款	六、15	3,576,579,193.67	3,172,518,879.24
同业及其他金融机构存放款项	六、16	747,575,132.20	692,960,122.51
拆入资金	六、17	1,600,911,972.21	1,501,036,444.45
交易性金融负债	六、18	-	2,108,095,280.91
卖出回购金融资产款	六、19	3,530,204,502.75	2,491,731,286.79
吸收存款	六、20	61,772,916,559.54	56,042,655,582.29
应付职工薪酬	六、21	225,271,431.18	163,191,211.40
应交税费	六、22	22,582,636.71	10,690,241.15
预计负债	六、23	102,284,331.95	112,697,335.28
应付债券	六、24	199,743,962.70	
租赁负债	六、25	1,022,081.88	697,481.24
递延所得税负债	六、12	88,918,708.49	32,097,985.44
其他负债	六、26	69,610,597.03	99,767,876.65
负债合计		71,937,621,110.31	66,428,139,727.35
股东权益：			
股本	六、27	1,238,581,849.00	1,168,473,421.00
其他权益工具	六、28	799,031,120.00	799,031,120.00
其中：优先股		-	-
永续债		799,031,120.00	799,031,120.00
资本公积	六、29	641,636,601.00	641,636,601.00
其他综合收益	六、30	330,548,633.76	155,287,072.21
盈余公积	六、31	1,752,272,028.97	1,523,897,120.54
一般风险准备	六、32	1,396,928,391.17	1,242,911,717.99
未分配利润	六、33	706,409,447.23	713,237,466.19
股东权益合计		6,865,408,071.13	6,244,474,518.93
负债和股东权益总计		78,803,029,181.44	72,672,614,246.28

公司负责人：汪何兵

主管会计工作负责人：

徐乙中

会计机构负责人：马晓玲

合并利润表

江苏太仓农村商业银行股份有限公司

单位：人民币元

项目	附注	2024 年度	2023 年度
一、营业总收入		1,735,212,126.57	1,654,803,625.47
利息净收入	六、34（1）	1,304,071,932.73	1,355,454,583.81
利息收入		2,752,884,731.05	2,757,596,088.23
利息支出		1,448,812,798.32	1,402,141,504.42
手续费及佣金净收入	六、34（2）	25,204,846.26	-14,783,396.19
手续费及佣金收入		83,686,155.35	41,256,511.30
手续费及佣金支出		58,481,309.09	56,039,907.49
投资收益（损失以“-”号填列）	六、34（3）	369,521,053.58	206,656,894.75
其中：对联营企业和合营企业的投资收益		-	-
以摊余成本计量的金融资产终止确认收益		82,067,731.23	436,068.90
其他收益	六、34（4）	16,780,005.58	71,830,997.98
公允价值变动收益（损失以“-”号填列）		11,839,014.09	25,119,976.18
汇兑收益（损失以“-”号填列）		1,970,304.91	2,878,257.05
其他业务收入	六、34（5）	3,837,875.00	4,031,122.53
资产处置收益（损失以“-”号填列）	六、34（6）	1,987,094.42	3,615,189.36
二、营业总支出		1,129,932,185.04	1,059,749,116.78
税金及附加	六、35（1）	16,827,719.78	15,257,805.09
业务及管理费	六、35（2）	626,375,131.46	610,888,485.67
信用减值损失	六、35（3）	484,478,245.26	433,589,744.95
其他资产减值损失	六、35（4）	2,251,088.54	13,081.07
三、营业利润（亏损以“-”号填列）		605,279,941.53	595,054,508.69
加：营业外收入	六、36	11,375,058.61	2,165,037.09
减：营业外支出	六、37	4,751,849.49	1,982,351.02
四、利润总额（亏损总额以“-”号填列）		611,903,150.65	595,237,194.76
减：所得税费用	六、38	86,274,858.65	12,925,342.58
五、净利润（净亏损以“-”号填列）		525,628,292.00	582,311,852.18
（一）按经营持续性分类			
1. 持续经营净利润（净亏损以“-”号填列）		525,628,292.00	582,311,852.18
2. 终止经营净利润（净亏损以“-”号填列）		-	-
（二）按所有权归属分类			
1. 归属于母公司所有者的净利润（净亏损以“-”号填列）		523,040,073.60	574,545,924.11
2. 少数股东损益（净亏损以“-”号填列）		2,588,218.40	7,765,928.07
六、其他综合收益的税后净额		174,851,282.67	56,817,000.39
归属于母公司所有者的其他综合收益的税后净额		175,052,702.93	56,869,826.61
（一）不能重分类进损益的其他综合收益		-	-
1. 重新计量设定受益计划变动额		-	-
2. 权益法下不能转损益的其他综合收益		-	-
（二）将重分类进损益的其他综合收益		175,052,702.93	56,869,826.61
1. 权益法下可转损益的其他综合收益		-	-
2. 其他债权投资公允价值变动		162,609,549.81	45,105,179.01
3. 其他债权投资信用减值准备		12,443,153.12	11,764,647.60
归属于少数股东的其他综合收益的税后净额		-201,420.26	-52,826.22
七、综合收益总额		700,479,574.67	639,128,852.57
归属于母公司股东的综合收益总额		698,092,776.53	631,415,750.72
归属于少数股东的综合收益总额		2,386,798.14	7,713,101.85
八、每股收益			
（一）基本每股收益（元/股）		0.39	0.46
（二）稀释每股收益（元/股）		0.39	0.46

公司负责人：江洪良

主管会计工作负责人：徐卫中

会计机构负责人：马晓玲



利润表

江苏太仓农村商业银行股份有限公司

单位：人民币元

项目	附注	2024 年度	2023 年度
一、营业总收入		1,581,661,198.50	1,501,399,685.06
利息净收入	六、34（1）	1,149,692,929.70	1,201,675,191.57
利息收入		2,522,409,045.66	2,531,412,178.85
利息支出		1,372,716,115.96	1,329,736,987.28
手续费及佣金净收入	六、34（2）	26,016,139.46	-13,432,589.79
手续费及佣金收入		83,054,708.81	40,471,720.23
手续费及佣金支出		57,038,569.35	53,904,310.02
投资收益（损失以“-”号填列）	六、34（3）	370,529,223.34	208,089,317.46
其中：对联营企业和合营企业的投资收益		-	-
以摊余成本计量的金融资产终止确认收益		82,067,731.23	436,068.90
其他收益	六、34（4）	15,585,787.39	67,581,675.17
公允价值变动收益（损失以“-”号填列）		11,839,014.09	25,119,976.18
汇兑收益（损失以“-”号填列）		1,970,304.91	2,878,257.05
其他业务收入	六、34（5）	4,040,705.19	5,872,668.06
资产处置收益（损失以“-”号填列）	六、34（6）	1,987,094.42	3,615,189.36
二、营业总支出		993,133,224.79	932,528,788.76
税金及附加	六、35（1）	15,487,141.28	13,880,205.69
业务及管理费	六、35（2）	557,997,366.04	539,995,782.56
信用减值损失	六、35（3）	417,397,628.93	378,639,719.44
其他资产减值损失	六、35（4）	2,251,088.54	13,081.07
三、营业利润（亏损以“-”号填列）		588,527,973.71	568,870,896.30
加：营业外收入	六、36	10,653,822.21	1,944,960.68
减：营业外支出	六、37	3,484,418.24	1,819,063.89
四、利润总额（亏损总额以“-”号填列）		595,697,377.68	568,996,793.09
减：所得税费用	六、38	74,171,184.40	537,796.00
五、净利润（净亏损以“-”号填列）		521,526,193.28	568,458,997.09
（一）持续经营净利润（净亏损以“-”号填列）		521,526,193.28	568,458,997.09
（二）终止经营净利润（净亏损以“-”号填列）		-	-
六、其他综合收益的税后净额		175,261,561.55	56,924,603.68
（一）不能重分类进损益的其他综合收益		-	-
1. 重新计量设定受益计划变动额		-	-
2. 权益法下不能转损益的其他综合收益		-	-
3. 其他权益工具投资公允价值变动		-	-
（二）将重分类进损益的其他综合收益		175,261,561.55	56,924,603.68
1. 权益法下可转损益的其他综合收益		-	-
2. 其他债权投资公允价值变动		162,596,167.59	45,088,080.99
3. 其他债权投资信用减值准备		12,665,393.96	11,836,522.69
七、综合收益总额		696,787,754.83	625,383,600.77
八、每股收益			
（一）基本每股收益（元/股）		0.39	0.45
（二）稀释每股收益（元/股）		0.39	0.45

公司负责人：王向东

主管会计工作负责人：

孙中

会计机构负责人：马晓玲

合并现金流量表

江苏太仓农村商业银行股份有限公司

单位：人民币元

项目	附注	2024 年度	2023 年度
一、经营活动产生的现金流量：			
客户存款和同业存放款项净增加额		5,681,790,212.62	6,087,565,837.65
向中央银行借款净增加额		396,090,939.43	293,521,985.43
拆入资金净增加额		316,575,680.00	-
存放中央银行和同业款项净减少额		202,609,551.48	-
以公允价值计量且其损益变动计入当期损益的金融负债的净增加额		152,522,989.34	1,732,050,343.77
回购业务资金净增加额		1,039,090,000.00	-
收取利息、手续费及佣金的现金		2,916,162,276.89	2,804,802,564.75
收到其他与经营活动有关的现金		55,464,130.74	97,617,841.90
经营活动现金流入小计		10,760,305,780.50	11,015,558,573.50
客户贷款及垫款净增加额		4,613,385,438.59	5,816,007,679.26
存放中央银行和同业款项净增加额		-	474,981,227.06
向其他金融机构拆入资金净减少额		-	195,329,280.00
以公允价值计量且其损益变动计入当期损益的金融资产的净增加额		2,107,149,791.41	1,571,370,023.42
回购业务资金净减少额		-	194,590,000.00
支付利息、手续费及佣金的现金		1,322,417,924.51	1,213,766,268.60
支付给职工及为职工支付的现金		315,648,143.07	328,699,662.77
支付的各项税费		140,460,800.70	98,391,904.34
支付其他与经营活动有关的现金		180,578,664.20	197,871,359.59
经营活动现金流出小计		8,679,640,762.48	10,091,007,405.04
经营活动产生的现金流量净额		2,080,665,018.02	924,551,168.46
二、投资活动产生的现金流量：			
收回投资收到的现金		207,136,955,444.44	86,473,602,307.36
取得投资收益收到的现金		369,521,053.58	206,156,894.74
处置固定资产、无形资产和其他长期资产收回的现金净额		1,987,094.42	4,490,600.56
收到其他与投资活动有关的现金		-	-
投资活动现金流入小计		207,508,463,592.44	86,684,249,802.66
投资支付的现金		209,979,948,597.23	88,597,237,090.55
购建固定资产、无形资产和其他长期资产支付的现金		33,055,261.00	48,407,065.63
支付其他与投资活动有关的现金		-	-
投资活动现金流出小计		210,013,003,858.23	88,645,644,156.18
投资活动产生的现金流量净额		-2,504,540,265.79	-1,961,394,353.52
三、筹资活动产生的现金流量：			
吸收投资收到的现金		-	-
发行债券收到的现金		1,978,493,910.00	-
收到其他与筹资活动有关的现金		-	-
筹资活动现金流入小计		1,978,493,910.00	-
偿还债务支付的现金		1,790,000,000.00	-
分配股利、利润或偿付利息支付的现金		88,570,519.82	111,618,938.32
其中：子公司支付给少数股东的股利、利润		972,264.48	1,861,980.83
偿还租赁负债支付的现金		1,357,000.00	2,125,235.39
支付其他与筹资活动有关的现金		-	-
筹资活动现金流出小计		1,879,927,519.82	113,744,173.71
筹资活动产生的现金流量净额		98,566,390.18	-113,744,173.71
四、汇率变动对现金及现金等价物的影响		202,648.67	14,870,520.91
五、现金及现金等价物净增加额	六、39（2）	-325,106,208.92	-1,135,716,837.86
加：期初现金及现金等价物余额		3,778,566,265.86	4,914,283,103.72
六、期末现金及现金等价物余额	六、39（3）	3,453,460,056.94	3,778,566,265.86

公司负责人：沈向良

主管会计工作负责人：徐乙中

会计机构负责人：马晓玲

现金流量表

江苏太仓农村商业银行股份有限公司

单位：人民币元

项目	附注	2024 年度	2023 年度
一、经营活动产生的现金流量：			
客户存款和同业存放款项净增加额		5,608,744,211.54	5,860,457,899.90
向中央银行借款净增加额		404,090,939.43	348,423,585.43
以公允价值计量且其损益变动计入当期损益的金融负债的净增加额		152,522,989.34	1,732,050,343.77
拆入资金净增加额		316,575,680.00	-
回购业务资金净增加额		1,039,090,000.00	-
存放中央银行和同业款项净减少额		281,041,327.11	-
收取利息、手续费及佣金的现金		2,683,381,464.20	2,578,384,515.02
收到其他与经营活动有关的现金		53,237,773.83	86,418,011.16
经营活动现金流入小计		10,538,684,385.45	10,605,734,355.28
客户贷款及垫款净增加额		4,572,819,337.63	5,684,758,654.13
存放中央银行和同业款项净增加额		-	452,038,939.34
向其他金融机构拆入资金净减少额		-	195,329,280.00
以公允价值计量且其损益变动计入当期损益的金融资产的净增加额		2,107,149,791.41	1,571,370,023.42
回购业务资金净减少额		-	194,590,000.00
支付利息、手续费及佣金的现金		1,254,288,089.80	1,154,528,195.01
支付给职工及为职工支付的现金		267,094,225.26	282,487,891.94
支付的各项税费		126,527,682.86	89,599,814.37
支付其他与经营活动有关的现金		164,546,848.95	178,771,463.40
经营活动现金流出小计		8,492,425,975.91	9,803,474,261.61
经营活动产生的现金流量净额		2,046,258,409.54	802,260,093.67
二、投资活动产生的现金流量：			
收回投资收到的现金		207,136,955,444.44	86,473,602,307.36
取得投资收益收到的现金		370,529,223.34	208,089,317.46
处置固定资产、无形资产和其他长期资产收回的现金净额		1,987,094.42	4,490,600.56
收到其他与投资活动有关的现金		-	-
投资活动现金流入小计		207,509,471,762.20	86,686,182,225.38
投资支付的现金		209,979,948,597.23	88,597,237,090.55
购建固定资产、无形资产和其他长期资产支付的现金		32,959,556.96	48,197,467.39
支付其他与投资活动有关的现金		-	-
投资活动现金流出小计		210,012,908,154.19	88,645,434,557.94
投资活动产生的现金流量净额		-2,503,436,391.99	-1,959,252,332.56
三、筹资活动产生的现金流量：			
吸收投资收到的现金		-	-
发行债券收到的现金		1,978,493,910.00	-
收到其他与筹资活动有关的现金		-	-
筹资活动现金流入小计		1,978,493,910.00	-
偿还债务支付的现金		1,790,000,000.00	-
分配股利、利润或偿付利息支付支付的现金		87,598,255.33	109,756,957.49
偿还租赁负债支付的现金		494,000.00	1,262,235.39
支付其他与筹资活动有关的现金		-	-
筹资活动现金流出小计		1,878,092,255.33	111,019,192.88
筹资活动产生的现金流量净额		100,401,654.67	-111,019,192.88
四、汇率变动对现金及现金等价物的影响		202,648.67	14,870,520.91
五、现金及现金等价物净增加额	六、39（2）	-356,573,679.11	-1,253,140,910.86
加：期初现金及现金等价物余额		3,582,594,563.48	4,835,735,474.34
六、期末现金及现金等价物余额	六、39（3）	3,226,020,884.37	3,582,594,563.48

公司负责人：洪向东

主管会计工作负责人：徐卫中

会计机构负责人：马晓玲

合并股东权益变动表

单位：人民币元

项目	2024 年度									
	归属于母公司所有者权益									
	股本	其他权益工具	资本公积	减：库存股	其他综合收益	盈余公积	一般风险准备	未分配利润	小计	少数股东权益
一、上年年末余额	1,168,473,421.00	799,031,120.00	643,349,895.69	-	155,661,146.96	1,523,897,120.54	1,274,532,412.66	767,258,827.50	6,332,203,944.35	161,402,808.03
加：会计政策变更	-	-	-	-	-	-	-	-	-	-
前期差错更正	-	-	-	-	-	-	-	-	-	-
二、本年期初余额	1,168,473,421.00	799,031,120.00	643,349,895.69	-	155,661,146.96	1,523,897,120.54	1,274,532,412.66	767,258,827.50	6,332,203,944.35	161,402,808.03
三、本期增减变动金额（减少以“-”号填列）	70,108,428.00	-	-	-	175,052,702.93	228,374,908.43	154,016,673.18	-5,314,138.64	622,238,573.90	1,414,533.66
（一）综合收益总额	-	-	-	-	175,052,702.93	-	-	523,040,073.60	698,092,776.53	2,386,798.14
（二）股东投入和减少资本	-	-	-	-	-	-	-	-	-	-
1. 股东投入的普通股	-	-	-	-	-	-	-	-	-	-
2. 其他权益工具持有者投入资本	-	-	-	-	-	-	-	-	-	-
3. 股份支付计入股东权益的金额	-	-	-	-	-	-	-	-	-	-
4. 其他	-	-	-	-	-	-	-	-	-	-
（三）利润分配	70,108,428.00	-	-	-	-	228,374,908.43	154,016,673.18	-528,354,212.24	-75,854,202.63	-972,264.48
1. 提取盈余公积	-	-	-	-	-	228,374,908.43	-	-228,374,908.43	-	-
2. 提取一般风险准备	-	-	-	-	-	-	154,016,673.18	-154,016,673.18	-	-
3. 对股东的分配	70,108,428.00	-	-	-	-	-	-	-105,162,630.63	-35,054,202.63	-972,264.48
4. 发放永续债利息	-	-	-	-	-	-	-	-40,800,000.00	-40,800,000.00	-
（四）所有者权益内部结转	-	-	-	-	-	-	-	-	-	-
1. 资本公积转增股本	-	-	-	-	-	-	-	-	-	-
2. 盈余公积转增股本	-	-	-	-	-	-	-	-	-	-
3. 盈余公积弥补亏损	-	-	-	-	-	-	-	-	-	-
4. 其他	-	-	-	-	-	-	-	-	-	-
（五）其他	-	-	-	-	-	-	-	-	-	-
四、本期期末余额	1,238,581,849.00	799,031,120.00	643,349,895.69	-	330,713,849.89	1,752,272,028.97	1,428,549,085.84	761,944,688.86	6,954,442,518.25	162,817,341.69

公司负责人：王洪刚，

主管会计工作负责人：

会计机构负责人：马晓玲

合并股东权益变动表（续）

单位：人民币元

2023 年度													
归属于母公司所有者权益													
项目	其他权益工具				资本公积	减：库存股	其他综合收益	盈余公积	一般风险准备	未分配利润	小计	少数股东权益	所有者权益合计
	股本	优先股	永续债	其他									
一、上年年末余额	1,145,562,196.00	-	-	799,031,120.00	643,349,895.69	-	98,791,320.35	1,315,060,650.17	1,134,189,356.87	674,337,386.31	5,810,321,925.39	155,551,687.02	5,965,873,612.41
加：会计政策变更	-	-	-	-	-	-	-	-	-	-	-	-	-
前期差错更正	-	-	-	-	-	-	-	-	-	-	-	-	-
二、本年年初余额	1,145,562,196.00	-	-	799,031,120.00	643,349,895.69	-	98,791,320.35	1,315,060,650.17	1,134,189,356.87	674,337,386.31	5,810,321,925.39	155,551,687.02	5,965,873,612.41
三、本期增减变动金额（减少以“-”号填列）	22,911,225.00	-	-	-	-	-	56,869,826.61	208,836,470.37	140,343,055.79	92,921,441.19	521,882,018.96	5,851,121.01	52,773,3139.97
（一）综合收益总额	-	-	-	-	-	-	56,869,826.61	-	-	574,545,924.11	631,415,750.72	7,713,101.85	639,128,852.57
（二）股东投入和减少资本	-	-	-	-	-	-	-	-	-	-	-	-	-
1. 股东投入的普通股	-	-	-	-	-	-	-	-	-	-	-	-	-
2. 其他权益工具持有者投入资本	-	-	-	-	-	-	-	-	-	-	-	-	-
3. 股份支付计入所有者权益的金额	-	-	-	-	-	-	-	-	-	-	-	-	-
4. 其他	-	-	-	-	-	-	-	-	-	-	-	-	-
（三）利润分配	-	-	-	-	-	-	-	-	-	-	-	-	-
1. 提取盈余公积	-	-	-	-	-	-	-	208,836,470.37	140,343,055.79	-458,713,257.92	-109,533,731.76	-1,861,980.84	-111,395,712.60
2. 提取一般风险准备	-	-	-	-	-	-	-	208,836,470.37	-	-208,836,470.37	-	-	-
3. 对股东的分配	-	-	-	-	-	-	-	-	140,343,055.79	-140,343,055.79	-	-	-
4. 发放永续债利息	-	-	-	-	-	-	-	-	-	-68,733,731.76	-68,733,731.76	-1,861,980.84	-70,595,712.60
（四）所有者权益内部结转	22,911,225.00	-	-	-	-	-	-	-	-	-40,800,000	-40,800,000	-	-40,800,000
1. 资本公积转增股本	-	-	-	-	-	-	-	-	-	-22,911,225	-	-	-
2. 盈余公积转增股本	-	-	-	-	-	-	-	-	-	-	-	-	-
3. 盈余公积弥补亏损	-	-	-	-	-	-	-	-	-	-	-	-	-
4. 其他	22,911,225.00	-	-	-	-	-	-	-	-	-22,911,225	-	-	-
（五）其他	-	-	-	-	-	-	-	-	-	-	-	-	-
四、本期末余额	1,168,473,421.00	-	-	799,031,120.00	643,349,895.69	-	155,661,146.96	1,523,897,120.54	1,274,532,412.66	767,258,827.50	6,332,203,944.35	161,402,808.03	6,493,606,752.38

公司负责人：王斌

主管会计工作负责人：

会计机构负责人：郭晓

股东权益变动表

江苏太仓农村商业银行股份有限公司

单位：人民币元

项目	2024 年度										
	股本	其他权益工具			资本公积	减：库存股	其他综合收益	盈余公积	一般风险准备	未分配利润	所有者权益合计
		优先股	永续债	其他							
一、上年年末余额	1,168,473,421.00	-	799,031,120.00	-	641,636,601.00	-	155,287,072.21	1,523,897,120.54	1,242,911,717.99	713,237,466.19	6,244,474,518.93
加：会计政策变更	-	-	-	-	-	-	-	-	-	-	-
前期差错更正	-	-	-	-	-	-	-	-	-	-	-
二、本年初余额	1,168,473,421.00	-	799,031,120.00	-	641,636,601.00	-	155,287,072.21	1,523,897,120.54	1,242,911,717.99	713,237,466.19	6,244,474,518.93
三、本期增减变动金额（减少以“-”号填列）	70,108,428.00	-	-	-	-	-	175,261,561.55	228,374,908.43	154,016,673.18	-6,828,018.96	620,933,552.20
（一）综合收益总额	-	-	-	-	-	-	175,261,561.55	-	-	521,526,193.28	696,787,754.83
（二）所有者投入和减少资本	-	-	-	-	-	-	-	-	-	-	-
1. 所有者投入的普通股	-	-	-	-	-	-	-	-	-	-	-
2. 其他权益工具持有者投入资本	-	-	-	-	-	-	-	-	-	-	-
3. 股份支付计入所有者权益的金额	-	-	-	-	-	-	-	-	-	-	-
4. 其他	-	-	-	-	-	-	-	-	-	-	-
（三）利润分配	70,108,428.00	-	-	-	-	-	-	228,374,908.43	154,016,673.18	-528,354,212.24	-75,854,202.63
1. 提取盈余公积	-	-	-	-	-	-	-	228,374,908.43	-	-228,374,908.43	-
2. 提取一般风险准备	-	-	-	-	-	-	-	-	154,016,673.18	-154,016,673.18	-
3. 对所有者（或股东）的分配	70,108,428.00	-	-	-	-	-	-	-	-	-105,162,630.63	-35,054,202.63
4. 其他	-	-	-	-	-	-	-	-	-	-40,800,000.00	-40,800,000.00
（四）所有者权益内部结转	-	-	-	-	-	-	-	-	-	-	-
1. 资本公积转增资本（或股本）	-	-	-	-	-	-	-	-	-	-	-
2. 盈余公积转增资本（或股本）	-	-	-	-	-	-	-	-	-	-	-
3. 盈余公积弥补亏损	-	-	-	-	-	-	-	-	-	-	-
4. 其他	-	-	-	-	-	-	-	-	-	-	-
（五）其他	-	-	-	-	-	-	-	-	-	-	-
四、本期期末余额	1,238,581,849.00	-	799,031,120.00	-	641,636,601.00	-	330,548,633.76	1,752,272,028.97	1,396,928,391.17	706,409,447.23	6,865,408,071.13

公司负责人：王利军

主管会计工作负责人：

会计机构负责人：

马晓玲

6800

✓

江苏太倉农村商业银行股份有限公司

江苏太倉农村商业银行股份有限公司



单位：人民币元

股东权益变动表（续）

项目	股本	其他权益工具			资本公积	减：库存股	2023 年度 其他综合收 益	盈余公积	一般风险准备	未分配利润	所有者权益 合计
		优先股	永续债	其他							
一、上年年末余额	145,562,196.00	-	799,031,120.00	-	641,636,601.00	-	98,362,468.53	1,315,060,650.17	1,108,730,863.05	620,240,751.17	5,728,624,649.92
加：会计政策变更	-	-	-	-	-	-	-	-	-	-	-
前期差错更正	-	-	-	-	-	-	-	-	-	-	-
二、本年初余额	145,562,196.00	-	799,031,120.00	-	641,636,601.00	-	98,362,468.53	1,315,060,650.17	1,108,730,863.05	620,240,751.17	5,728,624,649.92
三、本期增减变动金额（减少以“-”号填列）	22,911,225.00	-	-	-	-	-	56,924,603.68	208,836,470.37	134,180,854.94	92,996,715.02	515,849,869.01
（一）综合收益总额	-	-	-	-	-	-	56,924,603.68	-	-	568,458,997.09	625,383,600.77
（二）所有者投入和减少资本	-	-	-	-	-	-	-	-	-	-	-
1. 所有者投入的普通股	-	-	-	-	-	-	-	-	-	-	-
2. 其他权益工具持有者投入资本	-	-	-	-	-	-	-	-	-	-	-
3. 股份支付计入所有者权益的金额	-	-	-	-	-	-	-	-	-	-	-
4. 其他	-	-	-	-	-	-	-	-	-	-	-
（三）利润分配	-	-	-	-	-	-	-	208,836,470.37	134,180,854.94	-452,551,057.07	-109,533,731.76
1. 提取盈余公积	-	-	-	-	-	-	-	208,836,470.37	-	-208,836,470.37	-
2. 提取一般风险准备	-	-	-	-	-	-	-	-	134,180,854.94	-134,180,854.94	-
3. 对所有者（或股东）的分配	-	-	-	-	-	-	-	-	-	-68,733,731.76	-68,733,731.76
4. 发放永续债利息	-	-	-	-	-	-	-	-	-	-40,800,000.00	-40,800,000.00
（四）所有者权益内部结转	22,911,225.00	-	-	-	-	-	-	-	-	-22,911,225.00	-
1. 资本公积转增资本（或股本）	-	-	-	-	-	-	-	-	-	-	-
2. 盈余公积转增资本（或股本）	-	-	-	-	-	-	-	-	-	-	-
3. 盈余公积弥补亏损	-	-	-	-	-	-	-	-	-	-	-
4. 其他	22,911,225.00	-	-	-	-	-	-	-	-	-22,911,225.00	-
（五）其他	-	-	-	-	-	-	-	-	-	-	-
四、本期期末余额	1,168,473,421.00	-	799,031,120.00	-	641,636,601.00	-	155,287,072.21	1,523,897,120.54	1,242,911,717.99	713,237,466.19	6,244,474,518.93

公司负责人：王明志

主管会计工作负责人：

会计机构负责人：王明志

江苏太仓农村商业银行股份有限公司财务报表附注

2024 年 1 月 1 日至 2024 年 12 月 31 日

(本财务报表附注除特别注明外，均以人民币元列示)

江苏太仓农村商业银行股份有限公司

2024 年 1-12 月财务报表附注

一、 公司基本情况

1. 历史沿革

江苏太仓农村商业银行股份有限公司（以下简称“本银行”、“公司”或“本行”）经中国银行业监督管理委员会银监复（2004）229 号《关于江苏太仓农村商业银行股份有限公司开业的批复》的批准，由原太仓市农村信用合作社联合社改制组建设立，并于 2005 年 1 月 7 日取得注册号为 3200001105983 的《企业法人营业执照》，设立时注册资本为人民币 253,000,000.00 元，金融机构营业许可证为 G10313051H0006 号。

2024 年 6 月 17 日经中国银行业监督管理委员会苏州监管分局苏州金复(2024)84 号文件批准，增加注册资本 70,108,428.00 元，以未分配利润送股 70,108,428.00 元，增资后的注册资本为人民币 1,238,581,849.00 元。

截至 2024 年 12 月 31 日，本行金融机构营业许可证为 B0237H332050001 号，统一社会信用代码为 91320500770509807Q，法定代表人：沈向东，法定地址：太仓市娄东街道上海东路 198 号。

2. 经营机构设置情况

截至 2024 年 12 月 31 日，本行下设直属营业部 1 家，一级支行 31 家，分理处 13 家。截至 2024 年 12 月 31 日，本行拥有控股子公司 2 家，分别为：江苏射阳太商村镇银行股份有限公司，本行控股比例为 50.91%；江苏涟水太商村镇银行股份有限公司，本行控股比例为 51.00%。

3. 主营业务和提供的服务

截至 2024 年 12 月 31 日，本行经营范围：吸收公众存款；发放短期、中期和长期贷款；办理国内外结算；办理票据承兑与贴现；代理发行、代理兑付、承销政府债券；买卖政府债券、金融债券；从事同业拆借；代理收付款项及代理保险业务；提供保管箱服务；外汇存款；外汇贷款；外汇汇款；外汇拆借；资信调查、咨询和见证业务；结售汇业务；发行郑和借记卡；经中国银行业监督管理委员会批准的其他业务。（依法须经批准的项目，经相关部门批准后方可开展经营活动）

江苏太仓农村商业银行股份有限公司财务报表附注

2024 年 1 月 1 日至 2024 年 12 月 31 日

(本财务报表附注除特别注明外，均以人民币元列示)

二、 财务报表的编制基础

1. 编制基础

本行财务报表根据实际发生的交易和事项，按照财政部颁布的《企业会计准则》及其应用指南、解释及其他相关规定(以下合称“企业会计准则”)编制。

2. 持续经营

本行对自 2024 年 12 月 31 日起 12 个月的持续经营能力进行了评价，未发现对持续经营能力产生重大怀疑的事项和情况。本财务报表以持续经营为基础列报。

三、 重要会计政策及会计估计

1. 遵循企业会计准则的声明

本行所编制的财务报表符合企业会计准则的要求，真实、准确、完整地反映了本行于 2024 年 12 月 31 日的财务状况以及 2024 年度经营成果和现金流量等有关信息。

2. 会计期间

自公历 1 月 1 日起至 12 月 31 日止为一个会计年度。

3. 营业周期

本行营业周期为 12 个月。

4. 记账本位币

本行采用人民币为记账本位币。

5. 同一控制下和非同一控制下企业合并的会计处理方法

(1) 同一控制下的企业合并

参与合并的企业在合并前后均受同一方或相同的多方最终控制且该控制并非暂时性的，为同一控制下的企业合并。

本行作为合并方，在同一控制下企业合并中取得的资产和负债，在合并日按被合并方在最终控制方合并报表中的账面价值计量。取得的净资产账面价值与支付的合并对价账面价值(或发行股份面值总额)的差额，调整资本公积；资本公积不足冲减的，调整留存收益。

(2) 非同一控制下的企业合并

参与合并的各方在合并前后不受同一方或相同的多方最终控制的，为非同一控制下的

江苏太仓农村商业银行股份有限公司财务报表附注

2024 年 1 月 1 日至 2024 年 12 月 31 日

(本财务报表附注除特别注明外，均以人民币元列示)

企业合并。

本行作为购买方，在非同一控制下企业合并中取得的被购买方可辨认资产、负债及或有负债在收购日以公允价值计量。合并成本大于合并中取得的被购买方可辨认净资产公允价值份额的差额，确认为商誉；合并成本小于合并中取得的被购买方可辨认净资产公允价值份额的，首先对合并中取得的各项可辨认资产、负债及或有负债的公允价值、以及合并成本进行复核，经复核后，合并成本仍小于合并中取得的被购买方可辨认净资产公允价值份额的，将其差额计入合并当期营业外收入。

6. 控制的判断标准和合并财务报表的编制方法

本行合并财务报表的合并范围以控制为基础予以确定，包括本行及本行控制的所有子公司（含企业、被投资单位中可分割的部分，以及企业所控制的结构化主体等）。本行判断控制的标准为，本行拥有对被投资方的权力，通过参与被投资方的相关活动而享有可变回报，并且有能力运用对被投资方的权力影响其回报金额。

在编制合并财务报表时，子公司与本行采用的会计政策或会计期间不一致的，按照本行的会计政策或会计期间对子公司财务报表进行必要的调整。

本行与子公司及子公司相互之间发生的内部交易对合并财务报表的影响于合并时抵消。子公司的所有者权益中不属于母公司的份额以及当期净损益、其他综合收益及综合收益总额中属于少数股东权益的份额，分别在合并财务报表“少数股东权益、少数股东损益、归属于少数股东的其他综合收益及归属于少数股东的综合收益总额”项目列示。

对于同一控制下企业合并取得的子公司，其经营成果和现金流量自合并当期期初纳入合并财务报表。编制比较合并财务报表时，对上年财务报表的相关项目进行调整，视同合并后形成的报告主体自最终控制方开始控制时点起一直存在。

对于非同一控制下企业合并取得子公司，经营成果和现金流量自本行取得控制权之日起纳入合并财务报表。在编制合并财务报表时，以购买日确定的各项可辨认资产、负债及或有负债的公允价值为基础对子公司的财务报表进行调整。

7. 合营安排分类及会计处理方法

合营安排分为共同经营和合营企业。

当本行是合营安排的合营方，享有该安排相关资产且承担该安排相关负债时，为共同经营。

本行确认与共同经营中利益份额相关的下列项目，并按照相关企业会计准则的规定进行会计处理：

- (1) 确认本行单独所持有的资产，以及按本行份额确认共同持有的资产；

江苏太仓农村商业银行股份有限公司财务报表附注

2024 年 1 月 1 日至 2024 年 12 月 31 日

(本财务报表附注除特别注明外，均以人民币元列示)

- (2) 确认本行单独所承担的负债，以及按本行份额确认共同承担的负债；
- (3) 确认出售本行享有的共同经营产出份额所产生的收入；
- (4) 按本行份额确认共同经营因出售产出所产生的收入；
- (5) 确认单独所发生的费用，以及按本行份额确认共同经营发生的费用。

8. 现金及现金等价物

在编制现金流量表时，将本行库存现金以及可以随时用于支付的存款确认为现金。

将同时具备期限短（从购买日起三个月内到期）、流动性强、易于转换为已知现金、价值变动风险很小四个条件的投资，确定为现金等价物。包括存放中央银行款项（扣除法定存款准备金）、存放同业款项、拆出资金、买入返售金融资产。

9. 外币业务和外币报表折算

(1) 外币业务

外币业务采用交易发生日的即期汇率作为折算汇率将外币金额折合成人民币记账。

资产负债表日外币货币性项目余额按资产负债表日即期汇率折算，由此产生的汇兑差额，除属于与购建符合资本化条件的资产相关的外币专门借款产生的汇兑差额按照借款费用资本化的原则处理外，均计入当期损益。

(2) 外币财务报表的折算

资产负债表中的资产和负债项目，采用资产负债表日的即期汇率折算；所有者权益项目除“未分配利润”项目外，其他项目采用发生时的即期汇率折算。利润表中的收入和费用项目，采用交易发生日的即期汇率折算。

10. 金融工具

(1) 金融工具的确认和终止确认

本行成为金融工具合同的一方时确认一项金融资产或金融负债。

满足下列条件的，终止确认金融资产（或金融资产的一部分，或一组类似金融资产的一部分），即从其账户和资产负债表内予以转销：

- 1) 收取金融资产现金流量的权利届满；

江苏太仓农村商业银行股份有限公司财务报表附注

2024 年 1 月 1 日至 2024 年 12 月 31 日

(本财务报表附注除特别注明外，均以人民币元列示)

2) 转移了收取金融资产现金流量的权利，或在“过手”协议下承担了及时将收取的现金流量全额支付给第三方的义务；并且(i)实质上转让了金融资产所有权上几乎所有的风险和报酬，或(ii)虽然实质上既没有转移也没有保留金融资产所有权上几乎所有的风险和报酬，但放弃了对该金融资产的控制。

对于以常规方式购买或出售金融资产的，在交易日确认将收到的资产和为此将承担的负债，或者在交易日终止确认已出售的资产，同时确认处置利得或损失以及应向买方收取的应收款项。交易日，是指本行承诺买入或卖出金融资产的日期。

如果金融负债的责任已履行、撤销或届满，则对金融负债进行终止确认。现有金融负债被同一债权人以实质上几乎完全不同条款的另一金融负债所取代，或现有负债的条款几乎全部被实质性修改，则此类替换或修改作为终止确认原负债和确认新负债处理。

本行对现存金融负债部分的合同条款作出实质性修改的，终止确认现存金融负债的相关部分，同时将修改条款后的金融负债确认为一项新金融负债。

金融负债全部或部分终止确认的，将终止确认的金融负债与支付对价(包括转出的非现金资产或承担的新金融负债)之间的差额计入当期损益。

本行已将金融资产所有权上几乎所有的风险和报酬转移给转入方的，终止确认该金融资产；保留了金融资产所有权上几乎所有的风险和报酬的，不终止确认该金融资产。

本行既没有转移也没有保留金融资产所有权上几乎所有的风险和报酬的，分别下列情况处理：放弃了对该金融资产控制的，终止确认该金融资产并确认产生的资产和负债；未放弃对该金融资产控制的，按照其继续涉入所转移金融资产的程度确认有关金融资产，并相应确认有关负债。

(2) 金融资产的分类和计量方法

本行的金融资产于初始确认时根据本行管理金融资产的业务模式和金融资产的合同现金流量特征，将金融资产分类为：以摊余成本计量的金融资产、以公允价值计量且其变动计入其他综合收益的金融资产(债务工具)和以公允价值计量且其变动计入当期损益的金融资产。当且仅当本行改变管理金融资产的业务模式时，才对所有受影响的相关金融资产进行重分类。

在判断业务模式时，本行考虑包括企业评价和向关键管理人员报告金融资产业绩的方式、影响金融资产业绩的风险及其管理方式以及相关业务管理人员获得报酬的方式等。在评估是

江苏太仓农村商业银行股份有限公司财务报表附注

2024年1月1日至2024年12月31日

(本财务报表附注除特别注明外，均以人民币元列示)

否以收取合同现金流量为目标时，本行需要对金融资产到期日前的出售原因、时间、频率和价值等进行分析判断。

在判断合同现金流量特征时，本行需要判断合同现金流量是否仅为对本金和以未偿付本金为基础的利息的支付时，包含对货币时间价值的修正进行评估时，需要判断与基准现金流量相比是否具有显著差异，对包含提前还款特征的金融资产，需要判断提前还款特征的公允价值是否非常小等。

金融资产在初始确认时以公允价值计量，对于以公允价值计量且其变动计入当期损益的金融资产，相关交易费用直接计入当期损益，其他类别的金融资产相关交易费用计入其初始确认金额。

金融资产的后续计量取决于其分类：

1) 以摊余成本计量的金融资产

金融资产同时符合下列条件的，分类为以摊余成本计量的金融资产：①管理该金融资产的业务模式是以收取合同现金流量为目标。②该金融资产的合同条款规定，在特定日期产生的现金流量，仅为对本金和以未偿付本金金额为基础的利息的支付。本行该分类的金融资产主要包括：存放中央银行款项、存放同业款项、拆出资金、买入返售金融资产、发放贷款和垫款、债权投资等。

2) 以公允价值计量且其变动计入其他综合收益的债务工具投资

金融资产同时符合下列条件的，分类为以公允价值计量且其变动计入其他综合收益的金融资产：①管理该金融资产的业务模式既以收取合同现金流量为目标又以出售该金融资产为目标。②该金融资产的合同条款规定，在特定日期产生的现金流量，仅为对本金和以未偿付本金金额为基础的利息的支付。此类金融资产采用实际利率法确认利息收入。除利息收入、减值损失及汇兑差额确认为当期损益外，其余公允价值变动计入其他综合收益。当金融资产终止确认时，之前计入其他综合收益的累计利得或损失从其他综合收益转出，计入当期损益。本行该分类的金融资产主要包括：其他债权投资等。

3) 以公允价值计量且其变动计入其他综合收益的权益工具投资

本行不可撤销地选择将部分非交易性权益工具投资指定为以公允价值计量且其变动计入其他综合收益的金融资产，该指定一经作出，不得撤销。本行仅将相关股利收入（明确作

江苏太仓农村商业银行股份有限公司财务报表附注

2024年1月1日至2024年12月31日

(本财务报表附注除特别注明外，均以人民币元列示)

为投资成本部分收回的股利收入除外)计入当期损益，公允价值的后续变动计入其他综合收益，不需计提减值准备。当金融资产终止确认时，之前计入其他综合收益的累计利得或损失从其他综合收益转出，计入留存收益。本行该分类的金融资产为其他权益工具投资。

4) 以公允价值计量且其变动计入当期损益的金融资产

除上述分类为以摊余成本计量的金融资产和分类或指定为以公允价值计量且其变动计入其他综合收益的金融资产之外的金融资产，本行将其分类为以公允价值计量且其变动计入当期损益的金融资产。此类金融资产按照公允价值进行后续计量，除与套期会计有关外，所有公允价值变动计入当期损益。本行该分类的金融资产主要包括：交易性金融资产、衍生金融资产等。

(3) 金融负债分类、确认依据和计量方法

除了签发的财务担保合同、以低于市场利率贷款的贷款承诺及由于金融资产转移不符合终止确认条件或继续涉入被转移金融资产所形成的金融负债以外，本行的金融负债于初始确认时分类为：以公允价值计量且其变动计入当期损益的金融负债、以摊余成本计量的金融负债。对于以公允价值计量且其变动计入当期损益的金融负债，相关交易费用直接计入当期损益，以摊余成本计量的金融负债的相关交易费用计入其初始确认金额。

金融负债的后续计量取决于其分类：

1) 以摊余成本计量的金融负债

以摊余成本计量的金融负债，采用实际利率法，按照摊余成本进行后续计量。本行该分类的金融负债主要包括：向中央银行借款、同业及其他金融机构存放款项、拆入资金、卖出回购金融资产款、吸收存款、应付债券等。

2) 以公允价值计量且其变动计入当期损益的金融负债

以公允价值计量且其变动计入当期损益的金融负债(含属于金融负债的衍生工具)，包括交易性金融负债和初始确认时指定为以公允价值计量且其变动计入当期损益的金融负债。交易性金融负债(含属于金融负债的衍生工具)，按照公允价值进行后续计量，(除与套期会计有关外，)所有公允价值变动均计入当期损益。对于指定为以公允价值计量且其变动计入当期损益的金融负债，按照公允价值进行后续计量，除由本行自身信用风险变动引起的公允价值变动计入其他综合收益之外，其他公允价值变动计入当期损益；如果由本行自身信用

风险变动引起的公允价值变动计入其他综合收益会造成或扩大损益中的会计错配，本行将所有公允价值变动（包括自身信用风险变动的影响金额）计入当期损益。

（4）金融工具减值

本行以预期信用损失为基础，对以摊余成本计量的金融资产、以公允价值计量且其变动计入其他综合收益的债权投资、贷款承诺及财务担保合同进行减值处理并确认损失准备。

预期信用损失，是指以发生违约的风险为权重的金融工具信用损失的加权平均值。信用损失，是指本行按照原实际利率折现的、根据合同应收的所有合同现金流量与预期收取的所有现金流量之间的差额，即全部现金短缺的现值。本行考虑预期信用损失计量方法时反映如下要素：①通过评价一系列可能的结果而确定的无偏概率加权平均金额；②货币时间价值；③在资产负债表日无须付出不必要的额外成本或即可获得的有关过去事项、当前状况以及未来经济状况预测的合理且有依据的信息。

本行基于单项和组合评估金融工具的预期信用损失，以组合为基础进行评估时，本行基于共同信用风险特征将金融工具分为不同组别。本行采用的共同信用风险特征包括：金融工具类型、信用风险评级、债务人所处地理位置、债务人所处行业、逾期信息等。

本行采用预期信用损失模型对金融工具的减值进行评估需要做出重大判断和估计，需考虑所有合理且有依据的信息，包括前瞻性信息。在做出这些判断和估计时，本行根据历史还款数据结合经济政策、宏观经济指标、行业风险等因素推断债务人信用风险的预期变动。不同的估计可能会影响减值准备的计提，已计提的减值准备可能并不等于未来实际的减值损失金额。

对于纳入预期信用损失计量的金融工具，本行评估相关金融工具的信用风险自初始确认后是否已显著增加，运用“三阶段”减值模型分别计量其损失准备、确认预期信用损失：

(i)阶段一：自初始确认后信用风险并未显著增加的金融工具。

(ii)阶段二：自初始确认后信用风险显著增加，但并未将其视为已发生信用减值的金融工具。

(iii)阶段三：已发生信用减值的金融工具。

江苏太仓农村商业银行股份有限公司财务报表附注

2024 年 1 月 1 日至 2024 年 12 月 31 日

(本财务报表附注除特别注明外，均以人民币元列示)

阶段一金融工具按照相当于该金融工具未来 12 个月内预期信用损失的金额计量其损失准备，阶段二和阶段三金融工具按照相当于该金融工具整个存续期内预期信用损失的金额计量其损失准备。

以公允价值计量且其变动计入其他综合收益的金融资产（债务工具），在其他综合收益中确认其损失准备，并将减值损失或利得计入当期损益，不减少该金融资产在资产负债表中列示的账面价值。

在上一会计期间已经按照相当于金融工具整个存续期内预期信用损失的金额计量了损失准备，但在当期资产负债表日，该金融工具已不再属于自初始确认后信用风险显著增加的情形的，在当期资产负债表日按照相当于未来 12 个月内预期信用损失的金额计量该金融工具的损失准备，由此形成的损失准备的转回金额作为减值利得计入当期损益；但购买或源生的已发生信用减值的金融资产除外。对于购买或源生的已发生信用减值的金融资产，在当期资产负债表日仅将自初始确认后整个存续期内预期信用损失的累计变动确认为损失准备。

（5）金融资产转移的确认依据和计量方法

对于金融资产转移交易，本行已将金融资产所有权上几乎所有的风险和报酬转移给转入方的，终止确认该金融资产；保留了金融资产所有权上几乎所有的风险和报酬的，不终止确认该金融资产；既没有转移也没有保留金融资产所有权上几乎所有的风险和报酬的，放弃了对该金融资产控制的，终止确认该金融资产并确认产生的资产和负债，未放弃对该金融资产控制的，按照其继续涉入所转移金融资产的程度确认有关金融资产，并相应确认有关负债。

金融资产整体转移满足终止确认条件的，将所转移金融资产在终止确认日的账面价值，与因转移而收到的对价及原直接计入其他综合收益的公允价值变动累计额中对应终止确认部分的金额（涉及转移的金融资产同时符合下列条件：①集团管理该金融资产的业务模式既以收取合同现金流量为目标又以出售该金融资产为目标；②该金融资产的合同条款规定，在特定日期产生的现金流量，仅为对本金和以未偿付本金金额为基础的利息的支付。）之和的差额计入当期损益。

金融资产部分转移满足终止确认条件的，将所转移金融资产整体的账面价值，在终止确认部分和未终止确认部分之间，按照各自的相对公允价值进行分摊，并将因转移而收到的对价及应分摊至终止确认部分的原计入其他综合收益的公允价值变动累计额中对应终止确认部分的金额（涉及转移的金融资产同时符合下列条件：①集团管理该金融资产的业务模式既以收取合同现金流量为目标又以出售该金融资产为目标；②该金融资产的合同条款规定，在

江苏太仓农村商业银行股份有限公司财务报表附注

2024年1月1日至2024年12月31日

(本财务报表附注除特别注明外,均以人民币元列示)

特定日期产生的现金流量,仅为对本金和以未偿付本金金额为基础的利息的支付。)之和,与分摊的前述金融资产整体账面价值的差额计入当期损益。

通过对所转移金融资产提供财务担保方式继续涉入的,按照金融资产的账面价值和财务担保金额两者之中的较低者,确认继续涉入形成的资产。财务担保金额,是指所收到的对价中,将被要求偿还的最高金额。

(6) 金融负债与权益工具的区分及相关处理方法

本行按照以下原则区分金融负债与权益工具:(1)如果本行不能无条件地避免以交付现金或其他金融资产来履行一项合同义务,则该合同义务符合金融负债的定义。有些金融工具虽然没有明确地包含交付现金或其他金融资产义务的条款和条件,但有可能通过其他条款和条件间接地形成合同义务。(2)如果一项金融工具须用或可用本行自身权益工具进行结算,需要考虑用于结算该工具的本行自身权益工具,是作为现金或其他金融资产的替代品,还是为了使该工具持有方享有在发行方扣除所有负债后的资产中的剩余权益。如果是前者,该工具是发行方的金融负债;如果是后者,该工具是发行方的权益工具。在某些情况下,一项金融工具合同规定本行须用或可用自身权益工具结算该金融工具,其中合同权利或合同义务的金额等于可获取或需交付的自身权益工具的数量乘以其结算时的公允价值,则无论该合同权利或义务的金额是固定的,还是完全或部分地基于除本行自身权益工具的市场价格以外的变量(例如利率、某种商品的价格或某项金融工具的价格)的变动而变动,该合同分类为金融负债。

本行在合并报表中对金融工具(或其组成部分)进行分类时,考虑了本行成员和金融工具持有方之间达成的所有条款和条件。如果本行作为一个整体由于该工具而承担了交付现金、其他金融资产或者以其他导致该工具成为金融负债的方式进行结算的义务,则该工具应当分类为金融负债。

本行根据所发行的永续债的合同条款及其所反映的经济实质,结合金融资产、金融负债和权益工具的定义,在初始确认时将该金融工具分类为权益工具。

金融工具属于权益工具的,其发行、回购、出售或注销时,本行作为权益的变动处理,不确认权益工具的公允价值变动。

江苏太仓农村商业银行股份有限公司财务报表附注

2024 年 1 月 1 日至 2024 年 12 月 31 日

(本财务报表附注除特别注明外，均以人民币元列示)

(7) 衍生金融工具

本行使用衍生金融工具，例如以外汇远期合同、利率掉期和利率互换，分别对汇率风险和利率风险进行套期。衍生金融工具初始以衍生交易合同签订当日的公允价值进行计量，并以其公允价值进行后续计量。公允价值为正数的衍生金融工具确认为一项资产，公允价值为负数的确认为一项负债。

除与套期会计有关外，衍生工具公允价值变动产生的利得或损失直接计入当期损益。

(8) 金融资产和金融负债的抵销

本行的金融资产和金融负债在资产负债表内分别列示，不相互抵销。但同时满足下列条件时，以相互抵销后的净额在资产负债表内列示：（1）本行具有抵销已确认金额的法定权利，且该种法定权利是当前可执行的；（2）本行计划以净额结算，或同时变现该金融资产和清偿该金融负债。

(9) 财务担保合同及贷款承诺

财务担保合同要求提供者为合同持有人提供偿还保障，即在被担保人到期不能履行合同条款支付款项时，代为偿付合同持有人的损失。

财务担保合同在初始确认时按照公允价值计量，除指定为以公允价值计量且其变动计入当期损益的金融负债的财务担保合同外，其余财务担保合同在初始确认后按照资产负债表日确定的预期信用损失准备金额和初始确认金额扣除按照收入确认原则确定的累积摊销额后的余额两者孰高进行后续计量。

贷款承诺是本行向客户提供的一项在承诺期间内以既定的合同条款向客户发放贷款的承诺。贷款承诺按照预期信用损失模型计提减值损失。

本行将财务担保合同和贷款承诺的减值准备列报在预计负债中。

(10) 金融资产合同修改

本行有时会重新商定或修改客户贷款的合同，导致合同现金流发生变化。出现这种情况时，本行会评估修改后的合同条款是否发生了实质性的变化。本行在进行评估时考虑的因素包括：

江苏太仓农村商业银行股份有限公司财务报表附注

2024年1月1日至2024年12月31日

(本财务报表附注除特别注明外，均以人民币元列示)

1) 当合同修改发生在借款人出现财务困难时，该修改是否仅将合同现金流量减少为预期借款人能够清偿的金额；

2) 是否新增了任何实质性的条款，例如增加了分享利润/权益性回报的条款，导致合同的风险特征发生了实质性变化；

3) 在借款人并未出现财务困难的情况下，大幅延长贷款期限；

4) 贷款利率出现重大变化；

5) 贷款币种发生改变；

6) 增加了担保或其他信用增级措施，大幅改变了贷款的信用风险水平。

如果修改后合同条款发生了实质性的变化，本行将终止确认原金融资产，并以公允价值确认一项新金融资产，且对新资产重新计算一个新的实际利率。在这种情况下，对修改后的金融资产应用减值要求时，包括确定信用风险是否出现显著增加时，本行将上述合同修改日期作为初始确认日期。对于上述新确认的金融资产，本行也要评估其在初始确认时是否已发生信用减值，特别是当合同修改发生在债务人不能履行初始商定的付款安排时。账面价值的改变作为终止确认产生的利得或损失计入损益。

如果修改后合同条款并未发生实质性的变化，则合同修改不会导致金融资产的终止确认。本行根据修改后的合同现金流量重新计算金融资产的账面总值，并将修改利得或损失计入损益。在计算新的账面总值时，仍使用初始实际利率（或购入或源生的已发生信用减值的金融资产经信用调整的实际利率）对修改后的现金流量进行折现。

11. 买入返售金融资产和卖出回购金融资产款

买入返售是指按合同或协议规定，以一定的价格向交易对手买入相关资产（包括债券、票据及贷款等），到合同规定日期，再以规定价格返售给对方的合同。买入返售金融资产按买入相关资产时实际支付的金额入账。

卖出回购是指按合同或协议规定，以一定的价格将相关资产（包括债券、票据及贷款等）出售给交易对手，到合同规定日期，再以规定价格回购的合同。卖出回购金融资产款按卖出相关资产时实际收到的金额入账。

12. 长期股权投资

本行长期股权投资包括对子公司的投资、对联营企业的投资和对合营企业的权益性投资。

(1) 重大影响、共同控制的判断

本行对被投资单位具有重大影响的权益性投资,即对联营企业投资。重大影响,是指本行对被投资方的财务和经营政策有参与决策的权力,但并不能够控制或者与其他方一起共同控制这些政策的制定。本行直接或通过子公司间接拥有被投资单位 20%以上但低于 50%的表决权时,通常认为对被投资单位具有重大影响,除非有明确的证据表明本行不能参与被投资单位的生产经营决策或形成对被投资单位的控制。本行持有被投资单位 20%以下表决权的,如本行在被投资单位的董事会或类似权力机构中派有代表或向被投资单位派出管理人员的,本行认为对被投资单位具有重大影响。

本行与其他合营方一同对被投资单位实施共同控制且对被投资单位净资产享有权利的权益性投资,即对合营企业投资。共同控制,是指按照相关约定对某项安排所共有的控制,并且该安排的相关活动必须经过分享控制权的参与方一致同意后才能决策。本行对共同控制的判断依据是所有参与方或参与方组合集体控制该安排,并且该安排相关活动的决策必须经过这些集体控制该安排的参与方一致同意。

(2) 会计处理方法

本行按照初始投资成本对取得的长期股权投资进行初始计量。

通过同一控制下的企业合并取得的长期股权投资,以合并日取得被合并方在最终控制方合并报表中净资产的账面价值的份额作为初始投资成本;被合并方在合并日的净资产账面价值为负数的,初始投资成本按零确定。

通过非同一控制下的企业合并取得的长期股权投资,以合并成本作为初始投资成本。

除企业合并形成的长期股权投资外,以支付现金取得的长期股权投资,按照实际支付的购买价款及与取得长期股权投资直接相关的费用、税金及其他必要支出作为初始投资成本;以发行权益性证券取得的长期股权投资,按照发行权益性证券的公允价值作为投资成本。

本行对子公司投资在个别财务报表中采用成本法核算。采用成本法时,长期股权投资按初始投资成本计价。在追加投资时,按照追加投资支付的成本额公允价值及发生的相关交易

江苏太仓农村商业银行股份有限公司财务报表附注

2024 年 1 月 1 日至 2024 年 12 月 31 日

(本财务报表附注除特别注明外，均以人民币元列示)

费用增加长期股权投资成本的账面价值。被投资单位宣告分派的现金股利或利润，按照应享有的金额确认为当期投资收益。

本行对合营企业及联营企业的投资采用权益法核算。采用权益法时，长期股权投资初始投资成本大于投资时应享有被投资单位可辨认净资产公允价值的份额的，不调整长期股权投资账面价值；长期股权投资初始投资成本小于投资时应享有被投资单位可辨认净资产公允价值的份额的，差额调增长期股权投资的账面价值，同时计入取得投资当期损益。

后续计量采用权益法核算的长期股权投资，在持有投资期间，随着被投资单位所有者权益的变动相应调整增加或减少长期股权投资的账面价值。其中在确认应享有被投资单位净损益的份额时，以取得投资时被投资单位各项可辨认资产等的公允价值为基础，按照本行的会计政策及会计期间，并抵销与联营企业及合营企业之间发生的不构成业务的交易产生的未实现内部交易损益按照应享有比例计算归属于本行的部分（内部交易损失属于资产减值损失的，全额确认），对被投资单位的净利润进行调整后确认。本行确认被投资单位发生的净亏损，以长期股权投资的账面价值以及其他实质上构成对被投资单位净投资的长期权益减记至零为限，本行负有承担额外损失义务的除外。

13. 固定资产

本行固定资产是为生产商品、提供劳务、出租或经营管理而持有的，并且使用寿命超过一个会计年度的有形资产。

固定资产在与其有关的经济利益很可能流入本行、且其成本能够可靠计量时予以确认。本行固定资产包括房屋及建筑物、电子设备、运输设备、其他设备等。

本行对所有固定资产计提折旧，计提折旧时采用年限平均法，本行固定资产的分类折旧年限、预计净残值率、折旧率如下：

资产类别	折旧年限	残值率	年折旧率
房屋建筑物	20 年	0-4%	4.85%-5.00%
电子设备	5 年	0-4%	19.20%-20.00%
运输设备	5 年	4%	19.20%
其他设备	5 年	0-4%	19.20%-20.00%

本行于每年年度终了，对固定资产的预计使用寿命、预计净残值和折旧方法进行复核。

江苏太仓农村商业银行股份有限公司财务报表附注

2024 年 1 月 1 日至 2024 年 12 月 31 日

（本财务报表附注除特别注明外，均以人民币元列示）

14. 在建工程

在建工程成本按实际工程支出确定，包括在建期间发生的各项必要工程支出以及其他相关费用等。

在建工程在达到预定可使用状态之日起，根据工程预算、造价或工程实际成本等，按估计的价值结转固定资产，次月起开始计提折旧，待办理了竣工决算手续后再对固定资产原值差异进行调整。

在建工程在达到预定可使用状态时转入固定资产，标准如下：

项目	结转固定资产的标准
房屋及建筑物	达到实际可使用状态

15. 无形资产

本行无形资产包括土地使用权、软件，按取得时的实际成本计量，其中，购入的无形资产，按实际支付的价款和相关的其他支出作为实际成本；投资者投入的无形资产，按投资合同或协议约定的价值确定实际成本，但合同或协议约定价值不公允的，按公允价值确定实际成本。

（1）使用寿命及其确定依据、估计情况、摊销方法或复核程序

土地使用权从出让起始日起，按其出让年限平均摊销，摊销金额按其受益对象计入相关资产成本和当期损益。对使用寿命有限的无形资产的预计使用寿命及摊销方法于每年年度终了进行复核。

（2）无形资产的使用寿命估计情况：

项目	预计使用寿命	依据
土地使用权	50 年	受益年限
软件	5 年	受益年限

16. 长期资产减值

本行于每一资产负债表日对长期股权投资、采用成本模式计量的投资性房地产、固定资产、在建工程、使用权资产、无形资产等项目进行检查，当存在减值迹象的，本行进行减值测试。

江苏太仓农村商业银行股份有限公司财务报表附注

2024 年 1 月 1 日至 2024 年 12 月 31 日

(本财务报表附注除特别注明外,均以人民币元列示)

本行在进行减值测试时,按照资产的公允价值减去处置费用后的净额与资产预计未来现金流量的现值两者之间的较高者确定其可收回金额。减值测试后,若该资产的账面价值超过其可收回金额,其差额确认为减值损失。

本行以单项资产为基础估计其可回收金额,难以对单项资产的可回收金额进行估计的,以该资产所属资产组为基础确定资产组的可回收金额。资产组的认定,以资产组产生的主要现金流入是否独立于其他资产或者资产组的现金流入为依据。

公允价值减去处置费用后的净额,参考公平交易中类似资产的销售协议价格或可观察到的市场价格,减去可直接归属于该资产处置的增量成本确定。预计未来现金流量现值时,管理层必须估计该项资产或资产组的预计未来现金流量,并选择恰当的折现率确定未来现金流量的现值。

17. 其他资产

(1) 长期待摊费用

本行的长期待摊费用包括经营性租入固定资产改良支出,自有资产改良支出和其他长期待摊费用等本行已经支付但应由本期及以后各期分摊的期限在 1 年以上的费用。该等费用在受益期内平均摊销,如果长期待摊费用项目不能使以后会计期间受益,则将尚未摊销的该项目的摊余价值全部转入当期损益。经营性租入固定资产改良支出,自有资产改良支出和其他长期待摊费用的摊销年限为 3 年。

(2) 其他应收款项

本行按照其他应收款的项目和对方单位(个人)进行明细核算。本行定期分析各项其他应收款项的可收回性,当应收款项的可收回金额低于其账面价值时,计提资产减值准备,并计入当期损益。

18. 职工薪酬

本行职工薪酬包括短期薪酬、设定提存计划、辞退福利和其他长期福利。

(1) 短期薪酬的会计处理方法

本行在职工为本行提供服务的会计期间,将实际发生的短期薪酬确认为负债,并计入当期损益或相关资产成本。

本行为职工缴纳的社会保险费和住房公积金,以及按规定提取的工会经费和职工教育经费,在职工为本行提供服务的会计期间,根据规定的计提基础和计提比例计算确定相应的

江苏太仓农村商业银行股份有限公司财务报表附注

2024年1月1日至2024年12月31日

(本财务报表附注除特别注明外，均以人民币元列示)

职工薪酬金额。

职工福利费为非货币性福利的，如能够可靠计量的，按照公允价值计量。

(2) 离职后福利的会计处理方法

离职后福利主要包括基本养老保险费、失业保险和企业年金计划等，按照公司承担的风险和义务，分类为设定提存计划。

本行按当地政府的相关规定为职工缴纳基本养老保险和失业保险，在职工为本行提供服务的会计期间，按以当地规定的缴纳基数和比例计算应缴纳金额，确认为负债，并计入当期损益或相关资产成本。

除基本养老保险外，本行还依据国家企业年金制度的相关政策建立了企业年金计划。本行按职工工资总额的一定比例向年金计划缴费，相应支出计入当期损益或相关资产成本。

本行为达到国家规定的退休年龄办理退休的员工经本行批准支付其自退休日起的各项费用。此项福利费用在内部退养计划实施日按其预计未来现金流折现计算，计入当期损益。本行在资产负债表日对折现额进行复核，相关变动计入当期损益。

(3) 辞退福利的会计处理方法

本行在不能单方面撤回因解除劳动关系计划或裁减建议所提供的辞退福利时，或确认与涉及支付辞退福利的重组相关的成本或费用时（两者孰早），确认辞退福利产生的职工薪酬负债，并计入当期损益。

19. 预计负债

当与对外担保、商业承兑汇票贴现、未决诉讼或仲裁等或有事项相关的业务同时符合以下条件时，本行将其确认为负债：该义务是本行承担的现时义务；该义务的履行很可能导致经济利益流出企业；该义务的金额能够可靠地计量。

预计负债按照履行相关现时义务所需支出的最佳估计数进行初始计量，并综合考虑与或有事项有关的风险、不确定性和货币时间价值等因素。本行于资产负债表日对当前最佳估计数进行复核并对预计负债的账面价值进行调整。

本行的贷款承诺和财务担保合同的损失准备通过结合前瞻性信息评估预期信用损失，对于该部分的损失准备的计量在本科目列报。

20. 永续债等其他金融工具

归类为权益工具的永续债，在发行时收到的对价扣除交易费用后增加所有者权益，其利

江苏太仓农村商业银行股份有限公司财务报表附注

2024 年 1 月 1 日至 2024 年 12 月 31 日

(本财务报表附注除特别注明外,均以人民币元列示)

息支出或股利分配按照利润分配进行处理,回购或注销作为权益变动处理。

21. 收入确认

收入在相关的经济利益很可能流入本行且金额能够可靠计量,同时满足以下不同类型收入的其他确认条件时,予以确认。

(1) 利息收入

利息收入或利息支出于产生时以确定的实际利率计量。在确定收益利率时,本行在考虑金融资产或金融负债所有合同条款的基础上预计未来现金流量,但不考虑未来信用损失,金融资产的利息收入根据让渡资金使用权的时间和实际或预计利率计入当期损益。当实际利率与合同利率差异不大时,采用合同利率。

当一项金融资产或一组类似的金融资产确认减值损失后,确认利息收入所使用的利率为计量减值损失时对未来现金流进行贴现时使用的利率。

(2) 手续费和佣金收入

手续费和佣金收入在提供相关服务时,根据权责发生制的原则确认。

资产买卖、或参与第三方进行资产买卖交易(如购买客户贷款、证券,或出售业务)时产生的手续费于相关交易完成时确认。

(3) 股利收入

非上市权益工具投资的股利收入于本行收取股利权力时确认计入当期损益,计入投资收益。

22. 政府补助

(1) 类型

政府补助,是本行从政府无偿取得的货币性资产与非货币性资产。分为与资产相关的政府补助和与收益相关的政府补助。

与资产相关的政府补助,是指本行取得的、用于购建或以其他方式形成长期资产的政府补助。与收益相关的政府补助,是指除与资产相关的政府补助之外的政府补助。

(2) 会计处理

与资产相关的政府补助，确认为递延收益，并在相关资产使用寿命内按照合理、系统的方法分期计入当期损益（与本行日常活动相关的，计入其他收益；与本行日常活动无关的，计入营业外收入）。

与收益相关的政府补助，用于补偿本行以后期间的相关成本费用或损失的，确认为递延收益，并在确认相关成本费用或损失的期间，计入当期损益（与本行日常活动相关的，计入其他收益；与本行日常活动无关的，计入营业外收入）；用于补偿本行已发生的相关成本费用或损失的，直接计入当期损益（与本行日常活动相关的，计入其他收益；与本行日常活动无关的，计入营业外收入）。

23. 递延所得税资产和递延所得税负债

对于可抵扣暂时性差异确认递延所得税资产，以未来期间很可能取得的用来抵扣可抵扣暂时性差异的应纳税所得额为限。对于能够结转以后年度的可抵扣亏损和税款抵减，以很可能获得用来抵扣可抵扣亏损和税款抵减的未来应纳税所得额为限，确认相应的递延所得税资产。

对于应纳税暂时性差异，除特殊情况外，确认递延所得税负债。

不确认递延所得税资产或递延所得税负债的特殊情况包括：商誉的初始确认；除企业合并以外的发生时既不影响会计利润也不影响应纳税所得额（或可抵扣亏损）的其他交易或事项。

当拥有以净额结算的法定权利，且意图以净额结算或取得资产、清偿负债同时进行，当期所得税资产及当期所得税负债以抵销后的净额列报。

当拥有以净额结算当期所得税资产及当期所得税负债的法定权利，且递延所得税资产及递延所得税负债是与同一税收征管部门对同一纳税主体征收的所得税相关或者是对不同的纳税主体相关，但在未来每一具有重要性的递延所得税资产及负债转回的期间内，涉及的纳税主体意图以净额结算当期所得税资产和负债或是同时取得资产、清偿负债时，递延所得税资产及递延所得税负债以抵销后的净额列报。

24. 租赁

(1) 租赁的识别

在合同开始日，本行评估合同是否为租赁或者包含租赁。如果合同一方让渡了在一定期间内控制一项或多项已识别资产使用的权利以换取对价，则该合同为租赁或者包含租赁。

(2) 本行作为承租人

1) 租赁确认

除了短期租赁和低价值资产租赁，在租赁期开始日，本行对租赁确认使用权资产和租赁负债。

使用权资产，是指本行作为承租人可在租赁期内使用租赁资产的权利，按照成本进行初始计量。该成本包括：①租赁负债的初始计量金额；②在租赁期开始日或之前支付的租赁付款额扣除已享受的租赁激励相关金额；③发生的初始直接费用；④为拆卸及移除租赁资产、复原租赁资产所在场地或将租赁资产恢复至租赁条款约定状态预计将发生的成本（属于为生产存货而发生的除外）。本行按照租赁准则有关规定重新计量租赁负债的，相应调整使用权资产的账面价值。

本行根据与使用权资产有关的经济利益的预期消耗方式以直线法对使用权资产计提折旧。能够合理确定租赁期届满时取得租赁资产所有权的，在租赁资产剩余使用寿命内计提折旧；无法合理确定租赁期届满时能够取得租赁资产所有权的，在租赁期与租赁资产剩余使用寿命两者孰短的期间内计提折旧。计提的折旧金额根据使用权资产的用途，计入相关资产的成本或者当期损益。

本行按照租赁期开始日尚未支付的租赁付款额的现值对租赁负债进行初始计量。租赁付款额包括：①固定付款额及实质固定付款额，扣除租赁激励相关金额；②取决于指数或比率的可变租赁付款额；③本行合理确定将行使购买选择权时，购买选择权的行权价格；④租赁期反映出本行将行使终止租赁选择权时，行使终止租赁选择权需支付的款项；⑤根据本行提供的担保余值预计应支付的款项。

在计算租赁付款额的现值时，本行采用增量借款利率作为折现率。本行按照固定的周期性利率计算租赁负债在租赁期内各期间的利息费用，并计入当期损益，但应当资本化的除外。

在租赁期开始日后，本行确认租赁负债的利息时，增加租赁负债的账面金额；支付租赁付款额时，减少租赁负债的账面金额。当实质固定付款额发生变动、担保余值预计的应付金额发生变化、用于确定租赁付款额的指数或比率发生变动、购买选择权、续租选择权或终止选择权的评估结果或实际行权情况发生变化时，本行按照变动后的租赁付款额的现值重新计量租赁负债。

2) 短期租赁和低价值资产租赁

对于租赁期不超过 12 个月的短期租赁和单项租赁资产为全新资产时价值较低（低于 4 万元人民币）的低价值资产租赁，本行选择不确认使用权资产和租赁负债。本行将短期租赁和低价值资产租赁的租赁付款额，在租赁期内各个期间按照直线法计入相关资产成本或当期损益。

江苏太仓农村商业银行股份有限公司财务报表附注

2024 年 1 月 1 日至 2024 年 12 月 31 日

(本财务报表附注除特别注明外，均以人民币元列示)

(3) 本行作为出租人

本行作为出租人，如果一项租赁实质上转移了与租赁资产所有权有关的几乎全部风险和报酬，本行将该项租赁分类为融资租赁，除此之外分类为经营租赁。

1) 融资租赁

在租赁期开始日，本行对融资租赁确认应收融资租赁款，并终止确认融资租赁资产。本行对应收融资租赁款进行初始计量时，以租赁投资净额作为应收融资租赁款的入账价值。

租赁投资净额为未担保余值和租赁期开始日尚未收到的租赁收款额按照租赁内含利率折现的现值之和。本行按照固定的周期性利率计算并确认租赁期内各个期间的利息收入。本行取得的未纳入租赁投资净额计量的可变租赁付款额在实际发生时计入当期损益。

2) 经营租赁

在租赁期内各个期间，本行采用直线法将经营租赁的租赁收款额确认为租金收入。

本行发生的与经营租赁有关的初始直接费用资本化至租赁标的资产的成本，在租赁期内按照与租金收入相同的确认基础分期计入当期损益。本行取得的与经营租赁有关的未计入租赁收款额的可变租赁付款额,在实际发生时计入当期损益。

经营租赁发生变更的，本行自变更生效日开始，将其作为一项新的租赁进行会计处理，与变更前租赁有关的预收或应收租赁收款额视为新租赁的收款额。

25. 抵债资产

以抵债资产抵偿贷款和垫款及应收利息时，该抵债资产以放弃债权的公允价值和使该资产达到当前位置和状态所发生的可直接归属于该资产的税金、运输费、装卸费、保险费等其他成本作为初始确认成本。当有迹象表明抵债资产的可变现净值低于账面价值时，本行将账面价值调减至可变现净值。

26. 受托业务

本行通常作为代理人、托管人在受托业务中为个人、证券投资基金、社会保障基金、保险公司、合格境外投资者、年金计划和其他客户持有和管理资产的服务。这些代理活动所涉及的资产不属于本行，因此不包括在本行资产负债表中。

本行也经营委托贷款业务。委托贷款业务指由委托人提供资金，本行根据委托人确定的借款人、用途、金额、币种、期限、利率等代为发放、协助监督使用并收回的贷款。其风险由委托人承担，本行只收取相关手续费。委托贷款不纳入本行资产负债表。

江苏太仓农村商业银行股份有限公司财务报表附注

2024 年 1 月 1 日至 2024 年 12 月 31 日

(本财务报表附注除特别注明外，均以人民币元列示)

27. 一般风险准备

本行于每年年度终了根据承担风险和损失的资产余额的一定比例通过税后利润提取一般风险准备，用于弥补尚未识别的可能性损失。财政部于 2012 年 3 月 30 日颁布《金融企业准备金计提管理办法》（财金[2012]20 号），要求金融企业计提的一般风险准备余额原则上不得低于风险资产期末余额的 1.5%。本行在中国境内的金融业子公司已按照上述要求提取一般准备。

28. 重要会计政策和会计估计的变更

(1) 会计政策变更

财政部于 2024 年 12 月 6 日发布了《企业会计准则解释第 18 号》（财会〔2024〕24 号），“关于浮动收费法下作为基础项目持有的投资性房地产的后续计量的会计处理”、“关于不属于单项履约义务的保证类质量保证的会计处理”相关内容自印发之日起施行。相关企业会计解释的施行对本行财务报表无重大影响。

(2) 重要会计估计变更

无。

(3) 重大会计判断和会计估计

编制财务报表要求管理层作出判断和估计，这些判断和估计会影响收入、费用、资产和负债的报告金额以及资产负债表日或有负债的披露。然而，这些估计的不确定性所导致的结果可能造成对未来受影响的资产或负债的账面金额进行重大调整。

1) 金融资产的分类

本行在确定金融资产的分类时涉及的重大判断包括业务模式及合同现金流量特征的分析等。

本行在金融资产组合的层次上确定管理金融资产的业务模式，考虑的因素包括评价和向关键管理人员报告金融资产业绩的方式、影响金融资产业绩的风险及其管理方式、以及相关业务管理人员获得报酬的方式等。

本行在评估金融资产的合同现金流量是否与基本借贷安排相一致时，存在以下主要判断：本金是否可能因提前还款等原因导致在存续期内的时间分布或者金额发生变动；利息是否仅包括货币时间价值、信用风险、其他基本借贷风险以及与成本和利润的对价。例如，提前偿付的金额是否仅反映了尚未支付的本金及以未偿付本金为基础的利息，以及因提前终止合同而支付的合理补偿。

2) 预期信用损失的计量

本行对以摊余成本计量和以公允价值计量且其变动计入其他综合收益的金融资产，以及信用承诺使用预期信用损失模型计量其减值准备；其中涉及关键定义、参数和假设的建立和定期复核，例如对未来的宏观经济情况和借款人的信用行为的估计（例如，客户违约的可能性及相应损失）。对预期信用损失的计量存在许多重大管理层判断和假设，例如：

-将具有类似信用风险特征的业务划入同一个组合，选择恰当的计量模型，并确定计量相关的关键参数；

-信用风险显著增加、违约和已发生信用减值的判断标准；

-用于前瞻性计量的预测经济指标以及多经济情景及其权重影响的参数和假设；

-阶段三的企业贷款和垫款及债权投资的未来现金流预测。

3) 结构化主体控制权的判断

当本行在结构化主体中担任资产管理人时，本行将评估就该结构化主体而言，本行是以主要责任人还是代理人的身份行使决策权。如果资产管理人仅是代理人，则其主要代表其他方（结构化主体的其他投资者）行使决策权，因此并不控制该结构化主体。但若资产管理人被判断为主要代表其自身行使决策权，则是主要责任人，因而控制该结构化主体。在评估判断时，本行综合考虑了多方面因素并定期重新评估，例如：资产管理人决策权的范围、其他方持有的权利、资产管理人因提供管理服务而获得的薪酬水平、任何其他安排（诸如直接投资）所带来的面临可变动报酬的风险敞口等。

4) 金融工具的公允价值

（对于第一和第二层次）对于在活跃市场上交易的金融工具，本行以其活跃市场报价确定其公允价值；对于不在活跃市场上交易的金融工具，本行采用估值技术确定其公允价值，所使用的估值模型主要为现金流量折现模型。估值技术的输入值主要包括：债权类为无风险利率、信用溢价和流动性溢价；股权类为估值乘数和流动性折价。

（对于第三层次）第三层级的公允价值以本行的评估模型为依据确定，例如现金流折现模型。本行还会考虑初始交易价格，相同或类似金融工具的近期交易，或者可比金融工具的完全第三方交易。于 2024 年 12 月 31 日，以公允价值计量的第三层级金融资产在估值时使用贴现率等重大不可观察的输入值，但其公允价值对这些重大不可观察输入值的合理变动无重大敏感性。

（如持有非上市股权投资，公允价值估计具有不确定性的）本行根据具有类似合同条款和风险特征的其他金融工具的当前折现率折现的预计未来现金流量确定对非上市股权投资的公允价值。这要求本行估计预计未来现金流量、信用风险、波动和折现率，因此具有不确定性。

每个资产负债表日，本行对在财务报表中确认的持续以公允价值计量的资产和负债进

江苏太仓农村商业银行股份有限公司财务报表附注

2024 年 1 月 1 日至 2024 年 12 月 31 日

(本财务报表附注除特别注明外，均以人民币元列示)

行重新评估，以确定是否在公允价值计量层次之间发生转换。

5) 所得税

在计提所得税时本行需要进行大量的估计工作，有部分交易其最终的税务处理和计算存在一定的不确定性，尤其是部分项目是否在税前列支需政府主管机关审批。如果这些税务事项的最终的认定结果与最初的入账金额存在差异，则该差异将对其最终认定期间的当期所得税、递延所得税及应交所得税负债、递延所得税资产、递延所得税负债产生影响。

6) 递延所得税资产

本行以很可能取得用来抵扣可抵扣暂时性差异的应纳税所得额为限，确认由可抵扣暂时性差异产生的递延所得税资产。在资产负债表日，本行对递延所得税资产的账面价值进行复核。如果未来期间很可能无法获得足够的应纳税所得额用以抵扣递延所得税资产，则减记递延所得税资产的账面价值。因此，本行需要根据相关的税收法规，对相关交易的税务处理作出重大判断，并对是否能获得足够的应纳税所得额用以抵扣递延所得税资产的可能性作出重大估计。

四、 税项

本行适用的主要税种及税率如下：

税种	税基	2024 年度
企业所得税	应纳税所得额	25%
增值税	应税收入	3%、5%、6%、9%、11%
城市维护建设税	实际缴纳的流转税	5%、7%
教育费附加	实际缴纳的流转税	5%

五、 企业合并及合并财务报表

1. 重要子公司情况

以设立方式取得的子公司

子公司名称	子公司类型	注册地	业务性质	注册资本	经营范围	本行期末实际投资额	实质上构成对子公司净投资的其他项目余额	本行合计持股比例	本行合计享有的表决权比例	是否合并报表
江苏射阳太商村镇银行股份有限公司	控股子公司	江苏射阳县合德镇人民西路 17 号	金融	9902.0561 万元	吸收公众存款；发放短期、中期和长期贷款；办理国内结算，办理票据承兑和贴现；从事同业拆借；从事借记卡业务；代理发行、代理兑付、承销政府债券；代理收付款项；保险兼业代理业务（按许可证所列范围经营）；经银行业监督管理机构批准的其他业务。	3,924.68 万元		50.91%	50.91%	是
江苏涟水太商村镇银行股份有限公司	控股子公司	江苏涟水县府前御景园红日路 B 区 40-46 室	金融	9172.7997 万元	吸收公众存款；发放短期、中期和长期贷款；办理国内结算；办理票据承兑与贴现；从事同业拆借；从事借记卡业务；代理发行、代理兑付、承销政府债券；代理收付款项；经银行业监督管理机构批准的其他业务（以上凭金融许可证经营）；保险兼业代理业【代理险种：意外伤害保险、健康保险、机动车辆保险、人寿保险、与贷款标的物相关的财产保险、家庭财产保险、企业财产保险。】	4,080 万元		51.00%	51.00%	是

江苏太仓农村商业银行股份有限公司财务报表附注

2024 年 1 月 1 日至 2024 年 12 月 31 日

(本财务报表附注除特别说明外，均以人民币元列示)

2. 报告期内合并报表范围及其变更情况

2024 年度、2023 年度合并范围包括：本银行江苏太仓农村商业银行股份有限公司、子公司江苏射阳太商村镇银行股份有限公司和江苏涟水太商村镇银行股份有限公司三家。

江苏太仓农村商业银行股份有限公司财务报表附注

2024 年 1 月 1 日至 2024 年 12 月 31 日

(本财务报表附注除特别注明外，均以人民币元列示)

六、 财务报表主要项目注释

下列所披露的财务报表数据，除特别注明之外，“年初”系指 2024 年 1 月 1 日，“年末”系指 2024 年 12 月 31 日，“本年”系指 2024 年 1 月 1 日至 12 月 31 日，“上年”系指 2023 年 1 月 1 日至 12 月 31 日，货币单位为人民币元。

1. 现金及存放中央银行款项

项目	本集团		本银行	
	年末余额	年初余额	年末余额	年初余额
库存现金	199,597,091.09	231,323,903.93	190,777,500.30	221,176,075.46
存放中央银行法定准备金	3,190,216,195.52	3,036,504,976.60	3,025,073,138.62	2,871,732,695.33
存放中央银行超额存款准备金	865,487,065.27	587,003,070.97	719,541,546.08	507,265,755.54
存放中央银行财政性存款	9,819,000.00	608,976,000.00	9,758,000.00	608,953,000.00
应计利息	1,619,185.91	1,542,835.85	1,531,332.49	1,457,460.27
合计	4,266,738,537.79	4,465,350,787.35	3,946,681,517.49	4,210,584,986.60

按规定向中国人民银行缴存人民币存款准备金、外币存款准备金，此存款不能用于日常业务。2024 年 12 月 31 日、2023 年 12 月 31 日本行人民币存款准备金缴存比率为 5%、5.25%，子公司江苏射阳太商村镇银行股份有限公司均为 5.00%，江苏涟水太商村镇银行股份有限公司均为 5.00%。2024 年 12 月 31 日、2023 年 12 月 31 日本行外币存款准备金缴存比率为 4.00%、4.00%。人民币存款准备金与外币存款准备金的存款范围包括个人存款、单位存款、保证金存款和委托业务负债项目抵减资产项目后的贷方余额及其它各项存款。

2. 存放同业款项

项目	本集团		本银行	
	年末余额	年初余额	年末余额	年初余额
存放境内同业款项	697,145,075.09	607,837,602.31	494,471,012.50	449,751,043.83
存放境外同业款项	7,789,025.07	477,771.64	7,789,025.07	477,771.64
应计利息	1,400,680.87	1,819,670.30	519,245.71	1,418,214.90
小计	706,334,781.03	610,135,044.25	502,779,283.28	451,647,030.37
减：预期信用减值准备	7,819,986.66	402,959.22	7,541,689.27	349,580.82
合计	698,514,794.37	609,732,085.03	495,237,594.01	451,297,449.55

2024 年度、2023 年度，本集团存放同业款项账面余额均为阶段一，账面余额和损失准备均不涉及阶段间的转移。

江苏太仓农村商业银行股份有限公司财务报表附注

2024 年 1 月 1 日至 2024 年 12 月 31 日

(本财务报表附注除特别注明外，均以人民币元列示)

3. 拆出资金

项目	本集团		本银行	
	年末余额	年初余额	年末余额	年初余额
拆放境内银行款项	43,130,400.00	94,908,180.00	43,130,400.00	94,908,180.00
拆放非银行金融机构	2,000,000,000.00	2,000,000,000.00	2,000,000,000.00	2,000,000,000.00
应计利息	5,791,767.02	8,337,060.82	5,791,767.02	8,337,060.82
小计	2,048,922,167.02	2,103,245,240.82	2,048,922,167.02	2,103,245,240.82
减：预期信用减值准备	30,733,218.75	3,675,726.76	30,733,218.75	3,675,726.76
合计	2,018,188,948.27	2,099,569,514.06	2,018,188,948.27	2,099,569,514.06

2024 年度、2023 年度，本集团拆出资金账面余额均为阶段一，账面余额和损失准备均不涉及阶段间的转移。

4. 衍生金融工具

本集团及本银行

非套期工具	年末余额			年初余额		
	名义金额	公允价值		名义金额	公允价值	
		资产	负债		资产	负债
货币衍生工具	53,194,160.00	101,601.67	-	-	-	-
合计	53,194,160.00	101,601.67	-	-	-	-

江苏太仓农村商业银行股份有限公司财务报表附注

2024 年 1 月 1 日至 2024 年 12 月 31 日

(本财务报表附注除特别注明外，均以人民币元列示)

5. 发放贷款和垫款

(1) 发放贷款及垫款构成

1) 发放贷款和垫款按计量方式分类

项目	本集团		本银行	
	年末余额	年初余额	年末余额	年初余额
以摊余成本计量的发放贷款及垫款账面价值：	45,421,824,705.77	41,804,649,723.01	42,214,847,695.07	38,632,753,587.03
其中：企业贷款和垫款余额	30,429,494,652.86	26,736,515,552.27	29,050,301,359.17	25,483,616,245.12
个人贷款和垫款余额	14,908,625,432.04	14,989,541,040.92	13,087,336,806.45	13,077,219,519.44
应计利息	83,704,620.87	78,593,129.82	77,209,529.45	71,917,822.47
减：以摊余成本计量的发放贷款及垫款损失准备	2,005,990,030.46	2,013,313,420.85	1,858,087,489.51	1,888,579,320.81
其中：				
阶段一	1,529,103,744.99	1,579,968,166.48	1,425,385,299.63	1,489,400,760.90
阶段二	100,816,833.12	84,867,096.69	87,328,919.63	75,599,972.96
阶段三	376,069,452.35	348,478,157.68	345,373,270.25	323,578,586.95
以摊余成本计量的发放贷款及垫款净值	43,415,834,675.31	39,791,336,302.16	40,356,760,205.56	36,744,174,266.22
以公允价值计量且其变动计入其他综合收益的发放贷款及垫款账面价值：	6,408,857,108.38	5,855,771,092.43	6,368,891,178.34	5,777,038,201.47
其中：企业贷款和垫款余额	6,408,857,108.38	5,855,771,092.43	6,368,891,178.34	5,777,038,201.47
以公允价值计量且其变动计入其他综合收益的发放贷款及垫款净值	6,408,857,108.38	5,855,771,092.43	6,368,891,178.34	5,777,038,201.47
贷款和垫款净值	49,824,691,783.69	45,647,107,394.59	46,725,651,383.90	42,521,212,467.69

江苏太仓农村商业银行股份有限公司财务报表附注

2024 年 1 月 1 日至 2024 年 12 月 31 日

(本财务报表附注除特别注明外，均以人民币元列示)

2) 贷款按担保方式分类 (不含应计利息)

本集团

项目	年末余额		年初余额	
	账面余额	比例 (%)	账面余额	比例 (%)
信用贷款	4,164,740,522.26	8.05	3,014,248,892.86	6.33
保证贷款	15,583,502,126.60	30.11	13,235,196,859.74	27.82
抵押贷款	24,590,509,345.54	47.53	24,494,846,963.95	51.48
质押贷款	999,368,090.50	1.93	981,763,876.64	2.06
银行承兑汇票贴现	6,408,857,108.38	12.38	5,855,771,092.43	12.31
合计	51,746,977,193.28	100.00	47,581,827,685.62	100.00

本银行

项目	年末余额		年初余额	
	账面余额	比例 (%)	账面余额	比例 (%)
信用贷款	3,759,875,571.99	7.75	2,674,404,694.78	6.03
保证贷款	14,094,166,542.87	29.06	11,931,852,137.12	26.91
抵押贷款	23,306,761,050.76	48.05	22,982,104,932.66	51.84
质押贷款	976,835,000.00	2.01	972,474,000.00	2.19
银行承兑汇票贴现	6,368,891,178.34	13.13	5,777,038,201.47	13.03
合计	48,506,529,343.96	100.00	44,337,873,966.03	100.00

3) 发放贷款及垫款中本金已经发生逾期的贷款 (不含应计利息)

本集团

年末余额					
项目	逾期 1 天至 90 天 (含 90 天)	逾期 90 天至 360 天 (含 360 天)	逾期 360 天至 3 年 (含 3 年)	逾期 3 年以上	合计
信用贷款	27,935,039.25	43,083,598.24	16,187,061.06	672,954.92	87,878,653.47
保证贷款	109,716,484.32	94,037,680.43	11,275,984.16	283,269.68	215,313,418.59
附担保物贷款	191,614,913.90	234,734,067.95	36,387,418.50	839,818.56	463,576,218.91
合计	329,266,437.47	371,855,346.62	63,850,463.72	1,796,043.16	766,768,290.97

江苏太仓农村商业银行股份有限公司财务报表附注

2024 年 1 月 1 日至 2024 年 12 月 31 日

(本财务报表附注除特别注明外，均以人民币元列示)

年初余额					
项目	逾期 1 天至 90 天 (含 90 天)	逾期 90 天至 360 天 (含 360 天)	逾期 360 天至 3 年 (含 3 年)	逾期 3 年以上	合计
信用贷款	14,614,531.74	25,030,145.22	5,171,183.60	48,594.77	44,864,455.33
保证贷款	57,358,164.94	44,029,331.37	30,078,485.23	549,108.94	132,015,090.48
附担保物贷款	101,319,997.53	99,772,129.36	11,158,053.88	3,790,661.13	216,040,841.90
合计	173,292,694.21	168,831,605.95	46,407,722.71	4,388,364.84	392,920,387.71

本银行

年末余额					
项目	逾期 1 天至 90 天 (含 90 天)	逾期 90 天至 360 天 (含 360 天)	逾期 360 天至 3 年 (含 3 年)	逾期 3 年以上	合计
信用贷款	22,909,987.85	36,812,925.48	14,868,143.31	672,954.92	75,264,011.56
保证贷款	54,893,854.58	79,821,429.51	10,707,236.17	283,269.68	145,705,789.94
附担保物贷款	130,977,104.38	206,620,844.61	36,003,993.95	839,818.56	374,441,761.50
合计	208,780,946.81	323,255,199.60	61,579,373.43	1,796,043.16	595,411,563.00

年初余额					
项目	逾期 1 天至 90 天 (含 90 天)	逾期 90 天至 360 天 (含 360 天)	逾期 360 天至 3 年 (含 3 年)	逾期 3 年以上	合计
信用贷款	11,604,626.94	20,337,512.46	3,247,965.84	48,594.77	35,238,700.01
保证贷款	27,545,423.09	35,971,308.77	28,849,946.50	549,108.94	92,915,787.30
附担保物贷款	46,184,416.95	73,488,961.04	9,431,364.78	3,790,661.13	132,895,403.90
合计	85,334,466.98	129,797,782.27	41,529,277.12	4,388,364.84	261,049,891.21

江苏太仓农村商业银行股份有限公司财务报表附注

2024 年 1 月 1 日至 2024 年 12 月 31 日

(本财务报表附注除特别注明外，均以人民币元列示)

4) 公司贷款按行业分类（不含应计利息）：

本集团

行业分布	年末余额		年初余额	
	金额	比例（%）	金额	比例（%）
农、林、牧、渔业	290,448,746.30	0.79	486,224,817.80	1.49
制造业	14,743,347,691.84	40.03	13,490,925,735.73	41.40
电力、燃气及水的生产和供应业	597,800,000.00	1.62	562,700,000.00	1.73
建筑业	2,214,306,580.17	6.01	1,838,838,337.50	5.64
交通运输、仓储和邮政业	995,945,531.34	2.70	887,558,268.11	2.72
信息传输、计算机服务和软件业	47,296,000.00	0.13	36,505,000.00	0.11
批发和零售业	5,064,595,709.35	13.75	4,718,629,347.90	14.48
住宿和餐饮业	567,165,000.00	1.54	685,830,000.00	2.10
房地产业	1,399,930,606.78	3.80	712,975,278.80	2.19
租赁和商务服务业	2,665,190,452.83	7.23	2,696,476,723.79	8.27
科学研究、技术服务和地质勘察业	438,078,486.89	1.19	264,747,042.64	0.81
水利、环境和公共设施管理和投资业	176,800,000.00	0.48	153,000,000.00	0.47
居民服务和其他服务业	58,900,000.00	0.16	59,900,000.00	0.18
教育	3,690,000.00	0.01	2,650,000.00	0.01
卫生、社会保障和社会福利业	8,632,000.00	0.02	6,415,000.00	0.02
文化、体育和娱乐业	258,750,000.00	0.70	133,140,000.00	0.41
贴现资产	7,307,474,955.74	19.84	5,855,771,092.43	17.97
企业贷款和垫款总额	36,838,351,761.24	100.00	32,592,286,644.70	100.00

江苏太仓农村商业银行股份有限公司财务报表附注

2024 年 1 月 1 日至 2024 年 12 月 31 日

（本财务报表附注除特别注明外，均以人民币元列示）

本银行

行业分布	年末余额		年初余额	
	金额	比例（%）	金额	比例（%）
农、林、牧、渔业	266,074,817.21	0.75	461,724,817.80	1.48
制造业	14,244,845,204.92	40.23	13,044,456,528.58	41.72
电力、燃气及水的生产和供应业	506,200,000.00	1.43	473,750,000.00	1.52
建筑业	2,072,979,980.17	5.85	1,721,183,337.50	5.51
交通运输、仓储和邮政业	963,129,531.34	2.72	849,298,268.11	2.72
信息传输、计算机服务和软件业	44,996,000.00	0.13	34,505,000.00	0.11
批发和零售业	4,590,406,431.67	12.96	4,274,604,247.90	13.67
住宿和餐饮业	521,880,000.00	1.47	657,280,000.00	2.10
房地产业	1,395,930,606.78	3.94	706,575,278.80	2.26
租赁和商务服务业	2,629,790,452.83	7.42	2,653,876,723.79	8.49
科学研究和技术服务业	436,078,486.89	1.23	264,747,042.64	0.85
水利、环境和公共设施管理和投资业	159,800,000.00	0.45	144,500,000.00	0.46
居民服务和其他服务业	49,500,000.00	0.14	55,200,000.00	0.18
教育	3,690,000.00	0.01	2,650,000.00	0.01
卫生、社会保障和社会福利业	7,632,000.00	0.02	6,415,000.00	0.02
文化、体育和娱乐业	258,750,000.00	0.73	132,850,000.00	0.42
贴现资产	7,267,509,025.70	20.52	5,777,038,201.47	18.48
企业贷款和垫款总额	35,419,192,537.51	100.00	31,260,654,446.59	100.00

5）公司贷款按性质分类（不含应计利息）：

本集团

项目	年末余额		年初余额	
	账面余额	比例（%）	账面余额	比例（%）
一般贷款	29,432,817,920.60	79.89	26,677,753,432.62	81.85
贴现	6,408,857,108.38	17.40	5,855,771,092.43	17.97
贸易融资	996,676,732.26	2.71	58,762,119.65	0.18
合计	36,838,351,761.24	100.00	32,592,286,644.70	100.00

江苏太仓农村商业银行股份有限公司财务报表附注

2024 年 1 月 1 日至 2024 年 12 月 31 日

(本财务报表附注除特别注明外，均以人民币元列示)

本银行

项目	年末余额		年初余额	
	账面余额	比例 (%)	账面余额	比例 (%)
一般贷款	28,053,624,626.91	79.21	25,424,854,125.47	81.33
贴现	6,368,891,178.34	17.98	5,777,038,201.47	18.48
贸易融资	996,676,732.26	2.81	58,762,119.65	0.19
合计	35,419,192,537.51	100.00	31,260,654,446.59	100.00

(2) 贷款预期信用减值准备

1) 2024 年预期信用减值准备变动

A、以摊余成本计量的客户贷款及垫款的预期信用减值准备变动

本集团

项目	第一阶段	第二阶段	第三阶段	合计
2024 年 1 月 1 日	1,579,968,166.48	84,867,096.69	348,478,157.68	2,013,313,420.85
转移:	-	-	-	-
至第一阶段	2,023,925.47	-1,981,396.55	-42,528.92	-
至第二阶段	-5,288,384.14	5,892,684.19	-604,300.05	-
至第三阶段	-8,317,862.16	-7,651,124.13	15,968,986.29	-
加: 本期计提/(转回)	-39,282,100.66	19,689,572.92	462,083,915.40	442,491,387.66
加: 本期收回原转销	-	-	118,164,644.27	118,164,644.27
减: 本期核销	-	-	567,979,422.32	567,979,422.32
2024 年 12 月 31 日	1,529,103,744.99	100,816,833.12	376,069,452.35	2,005,990,030.46

本银行

项目	第一阶段	第二阶段	第三阶段	合计
2024 年 1 月 1 日	1,489,400,760.90	75,599,972.96	323,578,586.95	1,888,579,320.81
转移:	-	-	-	-
至第一阶段	1,744,992.61	-1,713,986.48	-31,006.13	-
至第二阶段	-3,288,188.60	3,805,548.96	-517,360.36	-
至第三阶段	-7,109,111.10	-6,657,921.08	13,767,032.18	-
加: 本期计提/(转回)	-55,363,154.18	16,295,305.27	414,292,536.58	375,224,687.67
加: 本期收回原转销	-	-	80,936,438.44	80,936,438.44
减: 本期核销	-	-	486,652,957.41	486,652,957.41
2024 年 12 月 31 日	1,425,385,299.63	87,328,919.63	345,373,270.25	1,858,087,489.51

江苏太仓农村商业银行股份有限公司财务报表附注

2024 年 1 月 1 日至 2024 年 12 月 31 日

(本财务报表附注除特别注明外，均以人民币元列示)

B、以公允价值计量且其变动计入其他综合收益的客户贷款及垫款的预期信用减值准备变动

本集团

项目	第一阶段	第二阶段	第三阶段	合计
2024 年 1 月 1 日	87,834,107.52	-	-	87,834,107.52
转移：	-	-	-	-
至第一阶段	-	-	-	-
至第二阶段	-	-	-	-
至第三阶段	-	-	-	-
加：本期计提/（转回）	8,298,683.16	-	-	8,298,683.16
加：本期收回原转销	-	-	-	-
减：本期核销	-	-	-	-
2024 年 12 月 31 日	96,132,790.68	-	-	96,132,790.68

本银行

项目	第一阶段	第二阶段	第三阶段	合计
2024 年 1 月 1 日	86,652,595.59	-	-	86,652,595.59
转移：	-	-	-	-
至第一阶段	-	-	-	-
至第二阶段	-	-	-	-
至第三阶段	-	-	-	-
加：本期计提/（转回）	8,880,772.13	-	-	8,880,772.13
加：本期收回原转销	-	-	-	-
减：本期核销	-	-	-	-
2024 年 12 月 31 日	95,533,367.72	-	-	95,533,367.72

江苏太仓农村商业银行股份有限公司财务报表附注

2024 年 1 月 1 日至 2024 年 12 月 31 日

(本财务报表附注除特别注明外，均以人民币元列示)

2) 2023 年预期信用减值准备变动

A、以摊余成本计量的客户贷款及垫款的预期信用减值准备变动

本集团

项目	第一阶段	第二阶段	第三阶段	合计
2023 年 1 月 1 日	1,379,471,104.36	104,420,505.31	323,490,743.29	1,807,382,352.96
转移：	-	-	-	-
至第一阶段	2,733,358.70	-1,845,871.55	-887,487.15	-
至第二阶段	-6,626,306.87	10,695,750.09	-4,069,443.22	-
至第三阶段	-3,982,755.89	-60,368,270.78	64,351,026.67	-
加：本期计提/（转回）	208,372,766.18	31,964,983.62	200,446,723.13	440,784,472.93
加：本期收回原转销	-	-	121,761,967.23	121,761,967.23
减：本期核销	-	-	356,615,372.27	356,615,372.27
2023 年 12 月 31 日	1,579,968,166.48	84,867,096.69	348,478,157.68	2,013,313,420.85

本银行

项目	第一阶段	第二阶段	第三阶段	合计
2023 年 1 月 1 日	1,285,079,495.15	98,383,927.23	301,685,679.58	1,685,149,101.96
转移：				
至第一阶段	2,691,262.65	-1,803,775.50	-887,487.15	-
至第二阶段	-5,944,222.57	10,013,665.79	-4,069,443.22	-
至第三阶段	-3,299,526.17	-59,675,779.89	62,975,306.06	-
加：本期计提/（转回）	210,873,751.84	28,681,935.33	146,480,746.61	386,036,433.78
加：本期收回原转销	-	-	102,349,440.59	102,349,440.59
减：本期核销	-	-	284,955,655.52	284,955,655.52
2023 年 12 月 31 日	1,489,400,760.90	75,599,972.96	323,578,586.95	1,888,579,320.81

江苏太仓农村商业银行股份有限公司财务报表附注

2024 年 1 月 1 日至 2024 年 12 月 31 日

(本财务报表附注除特别注明外，均以人民币元列示)

B、以公允价值计量且其变动计入其他综合收益的客户贷款及垫款的预期信用减值准备变动

本集团

项目	第一阶段	第二阶段	第三阶段	合计
2023 年 1 月 1 日	71,342,419.93	-	-	71,342,419.93
转移：	-	-	-	-
至第一阶段	16,491,687.59	-	-	16,491,687.59
至第二阶段	-	-	-	-
至第三阶段	-	-	-	-
加：本期计提/（转回）	-	-	-	-
加：本期收回原转销	-	-	-	-
减：本期核销	-	-	-	-
2023 年 12 月 31 日	87,834,107.52	-	-	87,834,107.52

本银行

项目	第一阶段	第二阶段	第三阶段	合计
2023 年 1 月 1 日	69,972,654.13	-	-	69,972,654.13
转移：	-	-	-	-
至第一阶段	-	-	-	-
至第二阶段	-	-	-	-
至第三阶段	-	-	-	-
加：本期计提/（转回）	16,679,941.46	-	-	16,679,941.46
加：本期收回原转销	-	-	-	-
减：本期核销	-	-	-	-
2023 年 12 月 31 日	86,652,595.59	-	-	86,652,595.59

(3) 截至 2024 年 12 月 31 日、2023 年 12 月 31 日持有本行 5%及 5%以上股份的股东的贷款情况详见“附注七、2、(2)”。

江苏太仓农村商业银行股份有限公司财务报表附注

2024 年 1 月 1 日至 2024 年 12 月 31 日

(本财务报表附注除特别注明外，均以人民币元列示)

6. 金融投资

(1) 余额明细

项目	本集团		本银行	
	年末余额	年初余额	年末余额	年初余额
交易性金融资产	4,344,851,036.76	4,486,582,103.18	4,344,851,036.76	4,486,582,103.18
债权投资	8,893,371,519.91	7,284,425,128.37	8,893,371,519.91	7,284,425,128.37
其他债权投资	11,339,590,992.95	10,495,047,000.78	11,339,590,992.95	10,495,047,000.78
其他权益工具投资	3,100,000.00	3,100,000.00	3,100,000.00	3,100,000.00
合计	24,580,913,549.62	22,269,154,232.33	24,580,913,549.62	22,269,154,232.33

(2) 交易性金融资产余额

项目	本集团		本银行	
	年末余额	年初余额	年末余额	年初余额
政府债	925,620,251.51	1,078,228,035.08	925,620,251.51	1,078,228,035.08
金融债	31,066,721.64	122,312,290.05	31,066,721.64	122,312,290.05
同业存单	791,572,269.68	591,114,424.36	791,572,269.68	591,114,424.36
基金	2,596,591,793.93	2,694,927,353.69	2,596,591,793.93	2,694,927,353.69
合计	4,344,851,036.76	4,486,582,103.18	4,344,851,036.76	4,486,582,103.18

江苏太仓农村商业银行股份有限公司财务报表附注

2024 年 1 月 1 日至 2024 年 12 月 31 日

(本财务报表附注除特别注明外，均以人民币元列示)

(3) 债权投资

1) 按债权投资交易类型分类

项目	本集团		本银行	
	年末余额	年初余额	年末余额	年初余额
政府债	8,745,524,928.15	6,448,041,860.18	8,745,524,928.15	6,448,041,860.18
金融债	50,206,680.41	632,087,910.39	50,206,680.41	632,087,910.39
信托类投资	-	95,920,000.00	-	95,920,000.00
应计利息	98,613,263.11	111,073,283.65	98,613,263.11	111,073,283.65
小计	8,894,344,871.67	7,287,123,054.22	8,894,344,871.67	7,287,123,054.22
减：预期信用减值准备	973,351.76	2,697,925.85	973,351.76	2,697,925.85
合计	8,893,371,519.91	7,284,425,128.37	8,893,371,519.91	7,284,425,128.37

截至 2024 年 12 月 31 日债权投资的抵质押情况详见本附注“九、2、（2）”。

2024 年度、2023 年度，本行债权投资账面余额均为阶段一，账面余额和损失准备均不涉及阶段间的转移。

(4) 其他债权投资

1) 按其他债权投资交易类型分类

项目	本集团		本银行	
	年末余额	年初余额	年末余额	年初余额
政府债	9,169,601,280.00	7,462,003,480.00	9,169,601,280.00	7,462,003,480.00
金融债	172,459,500.00	732,783,380.00	172,459,500.00	732,783,380.00
企业债	1,381,203,461.22	1,443,498,660.87	1,381,203,461.22	1,443,498,660.87
同业存单	491,638,500.00	712,552,040.00	491,638,500.00	712,552,040.00
应计利息	124,688,251.73	144,209,439.91	124,688,251.73	144,209,439.91
合计	11,339,590,992.95	10,495,047,000.78	11,339,590,992.95	10,495,047,000.78

截至 2024 年 12 月 31 日，其他债权投资抵质押情况见本附注“九、2、（2）”。

江苏太仓农村商业银行股份有限公司财务报表附注

2024 年 1 月 1 日至 2024 年 12 月 31 日

(本财务报表附注除特别注明外，均以人民币元列示)

2) 其他债权投资公允价值明细 (不含应计利息)

本集团

项目	2024 年 12 月 31 日			
	账面成本	利息调整	公允价值变动	公允价值
政府债	8,830,000,000.00	64,486,834.39	275,114,445.61	9,169,601,280.00
金融债	170,000,000.00	-74,009.59	2,533,509.59	172,459,500.00
企业债	1,363,579,600.00	-1,726,258.55	19,350,119.77	1,381,203,461.22
同业存单	490,475,300.00	4,141.92	1,159,058.08	491,638,500.00
合计	10,854,054,900.00	62,690,708.17	298,157,133.05	11,214,902,741.22

项目	2023 年 12 月 31 日			
	账面成本	利息调整	公允价值变动	公允价值
政府债	7,400,000,000.00	12,531,822.75	49,471,657.25	7,462,003,480.00
金融债	710,000,000.00	12,266,120.86	10,517,259.14	732,783,380.00
企业债	1,427,248,100.00	-7,693,304.21	23,943,865.08	1,443,498,660.87
同业存单	713,060,720.00	-8,220.50	-500,459.50	712,552,040.00
合计	10,250,308,820.00	17,096,418.90	83,432,321.97	10,350,837,560.87

江苏太仓农村商业银行股份有限公司财务报表附注

2024 年 1 月 1 日至 2024 年 12 月 31 日

(本财务报表附注除特别注明外，均以人民币元列示)

本银行

项目	2024 年 12 月 31 日			
	账面成本	利息调整	公允价值变动	公允价值
政府债	8,830,000,000.00	64,486,834.39	275,114,445.61	9,169,601,280.00
金融债	170,000,000.00	-74,009.59	2,533,509.59	172,459,500.00
企业债	1,363,579,600.00	-1,726,258.55	19,350,119.77	1,381,203,461.22
同业存单	490,475,300.00	4,141.92	1,159,058.08	491,638,500.00
合计	10,854,054,900.00	62,690,708.17	298,157,133.05	11,214,902,741.22

项目	2023 年 12 月 31 日			
	账面成本	利息调整	公允价值变动	公允价值
政府债	7,400,000,000.00	12,531,822.75	49,471,657.25	7,462,003,480.00
金融债	710,000,000.00	12,266,120.86	10,517,259.14	732,783,380.00
企业债	1,427,248,100.00	-7,693,304.21	23,943,865.08	1,443,498,660.87
同业存单	713,060,720.00	-8,220.50	-500,459.50	712,552,040.00
合计	10,250,308,820.00	17,096,418.90	83,432,321.97	10,350,837,560.87

3) 其他债权投资减值准备变动

本集团

项目	第一阶段	第二阶段	第三阶段	合计
2024 年 1 月 1 日	37,434,706.26	-	-	37,434,706.26
转移：	-	-	-	-
至第一阶段	-	-	-	-
至第二阶段	-	-	-	-
至第三阶段	-	-	-	-
加：本期计提/(转回)	8,006,419.83	-	-	8,006,419.83
加：本期收回原转销	-	-	-	-
减：本期核销	-	-	-	-
2024 年 12 月 31 日	45,441,126.09	-	-	45,441,126.09

江苏太仓农村商业银行股份有限公司财务报表附注

2024 年 1 月 1 日至 2024 年 12 月 31 日

(本财务报表附注除特别注明外，均以人民币元列示)

项目	第一阶段	第二阶段	第三阶段	合计
2023 年 1 月 1 日	38,332,617.47	-	-	38,332,617.47
转移：	-	-	-	-
至第一阶段	-906,854.32	-	-	-906,854.32
至第二阶段	-	-	-	-
至第三阶段	-	-	-	-
加：本期计提/(转回)	-	-	-	-
加：本期收回原转销	-	-	-	-
减：外币核算差额	-8,943.11	-	-	-8,943.11
减：本期核销	-	-	-	-
2023 年 12 月 31 日	37,434,706.26	-	-	37,434,706.26

本银行

项目	第一阶段	第二阶段	第三阶段	合计
2024 年 1 月 1 日	37,434,706.26	-	-	37,434,706.26
转移：	-	-	-	-
至第一阶段	-	-	-	-
至第二阶段	-	-	-	-
至第三阶段	-	-	-	-
加：本期计提/(转回)	8,006,419.83	-	-	8,006,419.83
加：本期收回原转销	-	-	-	-
减：本期核销	-	-	-	-
2024 年 12 月 31 日	45,441,126.09	-	-	45,441,126.09

项目	第一阶段	第二阶段	第三阶段	合计
2023 年 1 月 1 日	38,332,617.47	-	-	38,332,617.47
转移：	-	-	-	-
至第一阶段	-906,854.32	-	-	-906,854.32
至第二阶段	-	-	-	-
至第三阶段	-	-	-	-
加：本期计提/(转回)	-	-	-	-
加：本期收回原转销	-	-	-	-
减：外币核算差额	-8,943.11	-	-	-8,943.11
减：本期核销	-	-	-	-
2023 年 12 月 31 日	37,434,706.26	-	-	37,434,706.26

江苏太仓农村商业银行股份有限公司财务报表附注

2024 年 1 月 1 日至 2024 年 12 月 31 日

(本财务报表附注除特别注明外，均以人民币元列示)

(5) 其他权益工具投资

项目	本集团		本银行	
	年末余额	年初余额	年末余额	年初余额
江苏省农村信用联合社	600,000.00	600,000.00	600,000.00	600,000.00
中国银联股份有限公司	2,500,000.00	2,500,000.00	2,500,000.00	2,500,000.00
合计	3,100,000.00	3,100,000.00	3,100,000.00	3,100,000.00

7. 长期股权投资

项目	本集团		本银行	
	年末余额	年初余额	年末余额	年初余额
对子公司的投资	-	-	80,046,800.00	80,046,800.00
合计	-	-	80,046,800.00	80,046,800.00

8. 固定资产

(1) 固定资产变动情况表

本集团

项目	房屋及建筑物	运输工具	电子设备	固定资产装修	机具设备	合计
账面原值						
2024 年 1 月 1 日	858,588,568.26	7,115,461.42	122,486,985.37	116,020,448.49	37,880,673.51	1,142,092,137.05
加：本期增加	16,442,099.91	397,525.79	7,338,564.54	215,721.52	643,780.83	25,037,692.59
减：本期减少	2,987,900.94	385,925.00	3,274,521.24	41,820.00	276,844.79	6,967,011.97
2024 年 12 月 31 日	872,042,767.23	7,127,062.21	126,551,028.67	116,194,350.01	38,247,609.55	1,160,162,817.67
累计折旧						
2024 年 1 月 1 日	386,124,705.72	5,495,058.05	101,443,956.43	113,810,360.22	32,942,400.32	639,816,480.74
加：本期计提	36,790,907.99	683,597.15	7,471,559.42	413,113.04	1,529,335.69	46,888,513.29
减：本期减少	1,764,617.58	370,488.00	3,133,539.05	40,147.20	265,770.99	5,574,562.82
2024 年 12 月 31 日	421,150,996.13	5,808,167.20	105,781,976.80	114,183,326.06	34,205,965.02	681,130,431.21
账面价值						
2024 年 1 月 1 日	472,463,862.54	1,620,403.37	21,043,028.94	2,210,088.27	4,938,273.19	502,275,656.31
2024 年 12 月 31 日	450,891,771.10	1,318,895.01	20,769,051.87	2,011,023.95	4,041,644.53	479,032,386.46

江苏太仓农村商业银行股份有限公司财务报表附注
2024 年 1 月 1 日至 2024 年 12 月 31 日
(本财务报表附注除特别说明外, 均以人民币元列示)

本银行

项目	房屋及建筑物	运输工具	电子设备	固定资产装修	机具设备	合计
账面原值						
2024 年 1 月 1 日	751,414,401.37	5,734,455.44	117,268,503.41	102,781,833.08	34,136,914.76	1,011,336,108.06
加: 本期增加	16,409,294.87	397,525.79	7,295,865.54	215,721.52	623,580.83	24,941,988.55
减: 本期减少	2,794,900.94	385,925.00	3,216,552.24	41,820.00	222,625.07	6,661,823.25
2024 年 12 月 31 日	765,028,795.30	5,746,056.23	121,347,816.71	102,955,734.60	34,537,870.52	1,029,616,273.36
累计折旧						
2024 年 1 月 1 日	362,513,201.49	4,341,041.66	97,402,693.48	100,736,841.99	30,045,582.69	595,039,361.31
加: 本期计提	31,670,588.06	552,492.61	7,103,220.36	396,899.62	1,267,077.47	40,990,278.12
减: 本期减少	1,713,659.49	370,488.00	3,077,888.81	40,147.20	213,720.03	5,415,903.53
2024 年 12 月 31 日	392,470,130.06	4,523,046.27	101,428,025.03	101,093,594.41	31,098,940.13	630,613,735.90
账面价值						
2024 年 1 月 1 日	388,901,199.88	1,393,413.78	19,865,809.93	2,044,991.09	4,091,332.07	416,296,746.75
2024 年 12 月 31 日	372,558,665.24	1,223,009.96	19,919,791.68	1,862,140.19	3,438,930.39	399,002,537.46

江苏太仓农村商业银行股份有限公司财务报表附注

2024 年 1 月 1 日至 2024 年 12 月 31 日

(本财务报表附注除特别注明外，均以人民币元列示)

(2) 截至 2024 年 12 月 31 日，原城信社时期出资尚未过户至本行的固定资产房屋建筑物原值 246,263.78 元、累计折旧 246,263.78 元、净值 0.00 元；尚未办理权证的固定资产房屋建筑物原值 24,808,793.35 元、累计折旧 11,692,738.11 元、净值 13,116,055.24 元。管理层认为上述事项不影响本行对这些固定资产的占有和使用，不会对本行的正常经营运作产生重大影响。

9. 在建工程

(1) 在建工程变动情况表

项目	本集团		本银行	
	2024 年度	2023 年度	2024 年度	2023 年度
2024 年 1 月 1 日	38,018,976.13	13,916,996.08	38,018,976.13	7,916,996.08
加：本期增加	27,393,081.64	43,352,441.93	27,393,081.64	43,352,441.93
减：本期减少	60,569,253.37	19,250,461.88	60,569,253.37	13,250,461.88
2024 年 12 月 31 日	4,842,804.40	38,018,976.13	4,842,804.40	38,018,976.13

10. 使用权资产

(1) 使用权资产变动情况表

本集团

项目	房屋及建筑物	车辆	合计
账面原值			
2024 年 1 月 1 日	4,613,279.35	181,491.18	4,794,770.53
加：本期增加	778,437.54	-	778,437.54
减：本期减少	1,127,892.72	-	1,127,892.72
2024 年 12 月 31 日	4,263,824.17	181,491.18	4,445,315.35
累计摊销			
2024 年 1 月 1 日	2,299,756.15	90,745.59	2,390,501.74
加：本期摊销	1,487,822.61	-	1,487,822.61
减：本期减少	1,127,892.72	-	1,127,892.72
2024 年 12 月 31 日	2,659,686.04	90,745.59	2,750,431.63
账面价值			
2024 年 1 月 1 日	2,313,523.20	90,745.59	2,404,268.79

江苏太仓农村商业银行股份有限公司财务报表附注

2024 年 1 月 1 日至 2024 年 12 月 31 日

(本财务报表附注除特别注明外，均以人民币元列示)

项目	房屋及建筑物	车辆	合计
2024 年 12 月 31 日	1,604,138.13	90,745.59	1,694,883.72

本银行

项目	房屋及建筑物	车辆	合计
账面原值			
2024 年 1 月 1 日	1,717,643.32	181,491.18	1,899,134.50
加：本期增加	778,437.54	-	778,437.54
减：本期减少	1,127,892.72	-	1,127,892.72
2024 年 12 月 31 日	1,368,188.14	181,491.18	1,549,679.32
累计摊销			
2024 年 1 月 1 日	733,981.19	90,745.59	824,726.78
加：本期摊销	713,765.86	-	713,765.86
减：本期减少	1,127,892.72	-	1,127,892.72
2024 年 12 月 31 日	319,854.33	90,745.59	410,599.92
账面价值			
2024 年 1 月 1 日	983,662.13	90,745.59	1,074,407.72
2024 年 12 月 31 日	1,048,333.81	90,745.59	1,139,079.40

江苏太仓农村商业银行股份有限公司财务报表附注

2024 年 1 月 1 日至 2024 年 12 月 31 日

(本财务报表附注除特别注明外，均以人民币元列示)

11. 无形资产

(1) 无形资产变动情况表

本集团

项目	土地使用权	软件	合计
账面原值			
2024 年 1 月 1 日	33,785,310.00	139,371,950.37	173,157,260.37
加：本期增加	-	24,220,463.41	24,220,463.41
减：本期减少	-	-	-
2024 年 12 月 31 日	33,785,310.00	163,592,413.78	197,377,723.78
累计摊销			
2024 年 1 月 1 日	8,164,783.25	95,713,146.06	103,877,929.31
加：本期摊销	675,706.20	16,183,271.40	16,858,977.60
减：本期减少	-	-	-
2024 年 12 月 31 日	8,840,489.45	111,896,417.46	120,736,906.91
账面价值			
2024 年 1 月 1 日	25,620,526.75	43,658,804.31	69,279,331.06
2024 年 12 月 31 日	24,944,820.55	51,695,996.32	76,640,816.87

本银行

项目	土地使用权	软件	合计
账面原值			
2024 年 1 月 1 日	33,785,310.00	139,371,950.37	173,157,260.37
加：本期增加	-	24,220,463.41	24,220,463.41
减：本期减少	-	-	-
2024 年 12 月 31 日	33,785,310.00	163,592,413.78	197,377,723.78
累计摊销			
2024 年 1 月 1 日	8,164,783.25	95,713,146.06	103,877,929.31
加：本期摊销	675,706.20	16,183,271.40	16,858,977.60
减：本期减少	-	-	-
2024 年 12 月 31 日	8,840,489.45	111,896,417.46	120,736,906.91
账面价值			
2024 年 1 月 1 日	25,620,526.75	43,658,804.31	69,279,331.06
2024 年 12 月 31 日	24,944,820.55	51,695,996.32	76,640,816.87

于 2024 年 12 月 31 日，本行的无形资产中不存在未办妥权证的土地使用权。

12. 递延所得税资产和递延所得税负债

(1) 递延所得税组成项目

项目	本集团		本银行	
	年末余额	年初余额	年末余额	年初余额
递延所得税资产				
资产减值准备	383,083,910.94	384,182,804.96	353,633,336.93	359,102,101.74
预计负债	25,571,082.99	28,174,333.82	25,571,082.99	28,174,333.82
其他债权投资公允价值变动	-	126,028.67	-	117,548.56
应付职工薪酬-辞退福利	3,751,829.41	2,831,620.96	3,751,829.41	2,831,620.96
贴现等利息调整	3,914,314.32	4,411,042.82	3,914,314.32	4,411,042.82
其他	6,414,724.65	7,715,441.22	6,331,965.10	7,424,370.31
合计	422,735,862.31	427,441,272.45	393,202,528.75	402,061,018.21
递延所得税负债				
交易性金融资产公允价值变动	13,694,684.17	10,971,303.02	13,694,684.17	10,971,303.02
其他债权投资公允价值变动	74,939,536.98	20,858,080.49	74,939,254.47	20,858,080.49
其他	423,720.92	601,067.20	284,769.85	268,601.93
合计	89,057,942.07	32,430,450.71	88,918,708.49	32,097,985.44

(2) 递延所得税对应的暂时性差异

项目	本集团		本银行	
	年末余额	年初余额	年末余额	年初余额
可抵扣暂时性差异:				
资产减值准备	1,532,335,643.76	1,536,731,219.85	1,414,533,347.72	1,436,408,406.96
预计负债	102,284,331.96	112,697,335.28	102,284,331.96	112,697,335.28
其他债权投资公允价值变动	-	504,114.68	-	470,194.24
应付职工薪酬-辞退福利	15,007,317.64	11,326,483.84	15,007,317.64	11,326,483.84
贴现等利息调整	15,657,257.28	17,644,171.28	15,657,257.28	17,644,171.28
其他	25,658,898.60	30,861,764.87	25,327,860.40	29,697,481.24
合计	1,690,943,449.24	1,709,765,089.80	1,572,810,115.00	1,608,244,072.84
应纳税暂时性差异:				
交易性金融资产公允价值变动	54,778,736.68	43,885,212.08	54,778,736.68	43,885,212.08
其他债权投资公允价值变动	299,758,147.92	83,432,321.96	299,757,017.88	83,432,321.96
其他	1,694,883.72	2,404,268.80	1,139,079.40	1,074,407.72
合计	356,231,768.32	129,721,802.84	355,674,833.96	128,391,941.76

江苏太仓农村商业银行股份有限公司财务报表附注

2024 年 1 月 1 日至 2024 年 12 月 31 日

(本财务报表附注除特别注明外，均以人民币元列示)

13. 其他资产

(1) 余额明细

项目	本集团		本银行	
	年末余额	年初余额	年末余额	年初余额
其他应收款	33,689,741.37	57,516,009.51	33,092,307.77	56,601,842.23
长期待摊费用	44,586,206.08	48,412,821.98	43,776,145.34	47,199,450.06
抵债资产	343,560.00	9,304,090.21	-	8,960,530.21
应收利息	2,705,276.68	2,234,087.37	1,669,012.32	1,256,493.68
待结算款项	2,842,554.17	-	2,842,554.17	-
合计	84,167,338.30	117,467,009.07	81,380,019.60	114,018,316.18

(2) 其他应收款

1) 余额明细

项目	本集团		本银行	
	年末余额	年初余额	年末余额	年初余额
预付款	382,110.05	1,196,008.10	382,110.05	1,188,221.65
押金	49,000.00	40,000.00	49,000.00	40,000.00
即期收款项	-	24,048,930.76	-	23,566,058.00
其他	35,177,636.74	33,620,251.75	33,624,145.02	32,181,065.03
小计	35,608,746.79	58,905,190.61	34,055,255.07	56,975,344.68
减：其他应收款预期信用减值准备	1,919,005.42	1,389,181.10	962,947.30	373,502.45
合计	33,689,741.37	57,516,009.51	33,092,307.77	56,601,842.23

2) 截至 2024 年 12 月 31 日账龄分析

本集团

账龄	2024 年 12 月 31 日			
	金额	比例 (%)	坏账准备	净额
3 个月以内	33,852,707.19	95.07	734,536.17	33,118,171.02
3 个月-1 年	802,353.02	2.25	333,615.87	468,737.15
1-2 年	487,477.58	1.37	424,044.38	63,433.20
2 年以上	466,209.00	1.31	426,809.00	39,400.00
合计	35,608,746.79	100.00	1,919,005.42	33,689,741.37

本银行

江苏太仓农村商业银行股份有限公司财务报表附注

2024 年 1 月 1 日至 2024 年 12 月 31 日

(本财务报表附注除特别注明外，均以人民币元列示)

账龄	2024 年 12 月 31 日			
	金额	比例 (%)	坏账准备	净额
3 个月以内	33,480,754.18	98.31	666,755.93	32,813,998.25
3 个月-1 年	422,309.39	1.24	218,907.47	203,401.92
1-2 年	93,290.50	0.27	57,782.90	35,507.60
2 年以上	58,901.00	0.18	19,501.00	39,400.00
合计	34,055,255.07	100.00	962,947.30	33,092,307.77

3) 截至 2024 年 12 月 31 日、2023 年 12 月 31 日无应收持有本行 5%及 5%以上股份的股东的款项。

(3) 长期待摊费用

本集团

项目	2024 年 1 月 1 日	本年增加	本年摊销	2024 年 12 月 31 日
资产修理支出	48,257,350.26	16,973,276.73	20,741,590.73	44,489,036.26
软件费用	155,471.72	-	58,301.90	97,169.82
合计	48,412,821.98	16,973,276.73	20,799,892.63	44,586,206.08

本银行

项目	2024 年 1 月 1 日	本年增加	本年摊销	2024 年 12 月 31 日
资产修理支出	47,043,978.34	16,973,276.73	20,338,279.55	43,678,975.52
软件费用	155,471.72	-	58,301.90	97,169.82
合计	47,199,450.06	16,973,276.73	20,396,581.45	43,776,145.34

(4) 抵债资产

项目	本集团		本银行	
	年末余额	年初余额	年末余额	年初余额
房屋及建筑物	343,560.00	343,560.00	-	-
股权	-	12,819,444.68	-	12,819,444.68
小计	343,560.00	13,163,004.68	-	12,819,444.68
减：抵债资产减值准备	-	3,858,914.47	-	3,858,914.47
合计	343,560.00	9,304,090.21	-	8,960,530.21

(5) 应收利息

江苏太仓农村商业银行股份有限公司财务报表附注

2024 年 1 月 1 日至 2024 年 12 月 31 日

(本财务报表附注除特别注明外，均以人民币元列示)

项目	本集团		本银行	
	年末余额	年初余额	年末余额	年初余额
应收未收利息	4,125,143.07	3,457,466.13	2,952,958.00	2,392,895.60
减：应收利息预期信用减值准备	1,419,866.39	1,223,378.76	1,283,945.68	1,136,401.92
合计	2,705,276.68	2,234,087.37	1,669,012.32	1,256,493.68

14. 资产减值准备

本集团

项目	2024 年度					
	期初余额	本期增加		本期减少		期末余额
		本期计提（转回）	其他增加	外币折算差额	本期核销/转出	
1、其他应收款预期信用减值准备	1,389,181.10	3,148,324.96	427,826.38	-	3,046,327.02	1,919,005.42
2、应收利息预期信用减值准备	1,223,378.76	196,487.63	-	-	-	1,419,866.39
3、存放同业款项预期信用减值准备	402,959.22	7,417,027.44	-	-	-	7,819,986.66
4、拆出资金预期信用减值准备	3,675,726.76	27,057,491.99	-	-	-	30,733,218.75
5、以摊余成本计量的发放贷款及垫款预期信用减值准备	2,013,313,420.85	442,491,387.67	118,164,644.26	-	567,979,422.32	2,005,990,030.46
6、以公允价值计量且其变动计入其他综合收益的发放贷款及垫款在其他综合收益科目中的预期信用减值准备	87,834,107.52	8,298,683.16	-	-	-	96,132,790.68
7、债权投资预期信用减值准备	2,697,925.85	-1,724,574.09	-	-	-	973,351.76
8、其他债权投资预期信用减值准备	37,434,706.26	8,006,419.83	-	-	-	45,441,126.09
9、表外业务预期信用减值准备	112,697,335.28	-10,413,003.33	-	-	-	102,284,331.95
10、抵债资产减值准备	3,858,914.47	2,251,088.54	-	-	6,110,003.01	-
合计	2,264,527,656.07	486,729,333.80	118,592,470.64	-	577,135,752.35	2,292,713,708.16

江苏太仓农村商业银行股份有限公司财务报表附注
2024 年 1 月 1 日至 2024 年 12 月 31 日
(本财务报表附注除特别说明外, 均以人民币元列示)

项目	2023 年度					期末余额
	期初余额	本期增加		本期减少		
		本期计提（转回）	其他增加	外币折算差额	本期核销/转出	
1、其他应收款预期信用减值准备	1,411,768.85	-1,749,800.99	6,091,181.11	-	4,363,967.87	1,389,181.10
2、应收利息预期信用减值准备	980,052.81	243,325.95	-	-	-	1,223,378.76
3、存放同业款项预期信用减值准备	142,898.57	260,060.65	-	-	-	402,959.22
4、拆出资金预期信用减值准备	3,568,265.96	107,460.80	-	-	-	3,675,726.76
5、以摊余成本计量的发放贷款及垫款预期信用减值准备	1,807,382,352.96	440,784,472.93	121,761,967.23	-	356,615,372.27	2,013,313,420.85
6、以公允价值计量且其变动计入其他综合收益的发放贷款及垫款在其他综合收益科目中的预期信用减值准备	71,342,419.93	16,491,687.59	-	-	-	87,834,107.52
7、债权投资预期信用减值准备	2,776,166.58	-78,240.73	-	-	-	2,697,925.85
8、其他债权投资预期信用减值准备	38,332,617.47	-906,854.32	-	-8,943.11	-	37,434,706.26
9、表外业务预期信用减值准备	134,259,702.21	-21,562,366.93	-	-	-	112,697,335.28
10、抵债资产减值准备	4,091,832.42	13,081.07	-	-	245,999.02	3,858,914.47
合计	2,064,288,077.76	433,602,826.02	127,853,148.34	-8,943.11	361,225,339.16	2,264,527,656.07

江苏太仓农村商业银行股份有限公司财务报表附注
2024 年 1 月 1 日至 2024 年 12 月 31 日
(本财务报表附注除特别说明外，均以人民币元列示)

本银行

项目	2024 年度					
	期初余额	本期增加		本期减少		期末余额
		本期计提（转回）	其他增加	外币折算差额	本期核销/转出	
1、其他应收款预期信用减值准备	373,502.45	3,026,182.49	409,649.38	-	2,846,387.02	962,947.30
2、应收利息预期信用减值准备	1,136,401.92	147,543.78	-	-	-	1,283,945.70
3、存放同业款项预期信用减值准备	349,580.82	7,192,108.45	-	-	-	7,541,689.27
4、拆出资金预期信用减值准备	3,675,726.76	27,057,491.99	-	-	-	30,733,218.75
5、以摊余成本计量的发放贷款及垫款预期信用减值准备	1,888,579,320.81	375,224,687.68	80,936,438.43	-	486,652,957.41	1,858,087,489.51
6、以公允价值计量且其变动计入其他综合收益的发放贷款及垫款在其他综合收益科目中的预期信用减值准备	86,652,595.59	8,880,772.13	-	-	-	95,533,367.72
7、债权投资预期信用减值准备	2,697,925.85	-1,724,574.09	-	-	-	973,351.76
8、其他债权投资预期信用减值准备	37,434,706.26	8,006,419.83	-	-	-	45,441,126.09
9、表外业务预期信用减值准备	112,697,335.28	-10,413,003.33	-	-	-	102,284,331.95
10、抵债资产减值准备	3,858,914.47	2,251,088.54	-	-	6,110,003.01	-
合计	2,137,456,010.21	419,648,717.47	81,346,087.81	-	495,609,347.44	2,142,841,468.05

江苏太仓农村商业银行股份有限公司财务报表附注
2024 年 1 月 1 日至 2024 年 12 月 31 日
(本财务报表附注除特别说明外, 均以人民币元列示)

项目	2023 年度					
	期初余额	本期增加		本期减少		期末余额
		本期计提 (转回)	其他增加	外币折算差额	本期核销/转出	
1、其他应收款预期信用减值准备	654,953.70	-2,001,643.55	6,064,345.49	-	4,344,153.19	373,502.45
2、应收利息预期信用减值准备	958,826.90	177,575.02	-	-	-	1,136,401.92
3、存放同业款项预期信用减值准备	162,166.91	187,413.91	-	-	-	349,580.82
4、拆出资金预期信用减值准备	3,568,265.96	107,460.80	-	-	-	3,675,726.76
5、以摊余成本计量的发放贷款及垫款预期信用减值准备	1,685,149,101.96	386,036,433.78	102,349,440.59	-	284,955,655.52	1,888,579,320.81
6、以公允价值计量且其变动计入其他综合收益的发放贷款及垫款在其他综合收益科目中的预期信用减值准备	69,972,654.13	16,679,941.46	-	-	-	86,652,595.59
7、债权投资预期信用减值准备	2,776,166.58	-78,240.73	-	-	-	2,697,925.85
8、其他债权投资预期信用减值准备	38,332,617.47	-906,854.32	-	-8,943.11	-	37,434,706.26
9、表外业务预期信用减值准备	134,259,702.21	-21,562,366.93	-	-	-	112,697,335.28
10、抵债资产减值准备	4,091,832.42	13,081.07	-	-	245,999.02	3,858,914.47
合计	1,939,926,288.24	378,652,800.51	108,413,786.08	-8,943.11	289,545,807.73	2,137,456,010.21

江苏太仓农村商业银行股份有限公司财务报表附注

2024 年 1 月 1 日至 2024 年 12 月 31 日

(本财务报表附注除特别注明外，均以人民币元列示)

15. 向中央银行借款

项目	本集团		本银行	
	年末余额	年初余额	年末余额	年初余额
借入中央 银行款项	3,636,809,263.11	3,240,718,323.68	3,574,809,263.11	3,170,718,323.68
应计利息	1,798,805.56	1,843,333.34	1,769,930.56	1,800,555.56
合计	3,638,608,068.67	3,242,561,657.02	3,576,579,193.67	3,172,518,879.24

16. 同业及其他金融机构存放款项

项目	本集团		本银行	
	年末余额	年初余额	年末余额	年初余额
同业存放	546,784,060.14	572,474,558.13	747,280,391.65	692,149,729.33
应计利息	294,746.55	784,388.20	294,740.55	810,393.18
合计	547,078,806.69	573,258,946.33	747,575,132.20	692,960,122.51

17. 拆入资金

项目	本集团		本银行	
	年末余额	年初余额	年末余额	年初余额
银行拆入	1,600,000,000.00	1,500,000,000.00	1,600,000,000.00	1,500,000,000.00
应计利息	911,972.21	1,036,444.45	911,972.21	1,036,444.45
合计	1,600,911,972.21	1,501,036,444.45	1,600,911,972.21	1,501,036,444.45

18. 交易性金融负债

项目	本集团		本银行	
	年末余额	年初余额	年末余额	年初余额
债券借贷	-	2,108,095,280.91	-	2,108,095,280.91

19. 卖出回购金融资产款

项目	本集团		本银行	
	年末余额	年初余额	年末余额	年初余额
债券	3,280,000,000.00	2,490,910,000.00	3,280,000,000.00	2,490,910,000.00
票据	249,893,298.61	-	249,893,298.61	-
应计利息	311,204.14	821,286.79	311,204.14	821,286.79
合计	3,530,204,502.75	2,491,731,286.79	3,530,204,502.75	2,491,731,286.79

江苏太仓农村商业银行股份有限公司财务报表附注

2024 年 1 月 1 日至 2024 年 12 月 31 日

(本财务报表附注除特别注明外，均以人民币元列示)

20. 吸收存款

项目	本集团		本银行	
	年末余额	年初余额	年末余额	年初余额
活期存款	15,334,290,710.21	14,906,586,791.47	14,789,821,497.54	14,211,793,148.51
其中：公司	8,089,008,986.55	8,020,063,926.49	7,726,847,717.08	7,535,301,358.22
个人	7,245,281,723.66	6,886,522,864.98	7,062,973,780.46	6,676,491,790.29
定期存款	45,493,114,900.88	40,443,907,454.14	42,753,173,389.04	37,946,513,934.84
其中：公司	4,732,717,424.48	4,481,238,211.90	4,370,662,368.32	4,097,130,939.16
个人	40,760,397,476.40	35,962,669,242.24	38,382,511,020.72	33,849,382,995.68
保证金存款	2,528,602,548.57	2,285,636,741.24	2,402,504,540.45	2,221,182,332.26
其他存款	14,888,775.74	27,285,237.94	14,878,775.74	27,275,237.94
应计利息	1,920,061,078.13	1,734,009,899.66	1,812,538,356.77	1,635,890,928.74
合计	65,290,958,013.53	59,397,426,124.45	61,772,916,559.54	56,042,655,582.29

截至 2024 年 12 月 31 日、2023 年 12 月 31 日持有本行 5%及 5%以上股份的股东的存款情况详见本附注“七、2、（2）”。

21. 应付职工薪酬

本集团

项目	年初余额	本年增加	本年减少	年末余额
1、短期薪酬				
工资、奖金、津贴和补贴	130,987,741.06	239,720,076.80	180,855,816.66	189,852,001.20
职工福利费	-	17,250,852.94	17,250,852.94	-
社会保险费	-	13,839,292.83	13,839,292.83	-
其中：医疗保险费	-	12,105,821.41	12,105,821.41	-
工伤保险费	-	339,856.01	339,856.01	-
生育保险费	-	1,393,615.41	1,393,615.41	-
住房公积金	-	39,508,004.00	39,508,004.00	-
工会经费和职工教育经费	-	7,564,275.37	7,564,275.37	-
小计	130,987,741.06	317,882,501.94	259,018,241.80	189,852,001.20
2、离职后福利				
基本养老保险费	-	26,940,115.62	26,940,115.62	-
失业保险金	-	842,110.66	842,110.66	-

江苏太仓农村商业银行股份有限公司财务报表附注

2024年1月1日至2024年12月31日

(本财务报表附注除特别注明外,均以人民币元列示)

项目	年初余额	本年增加	本年减少	年末余额
企业年金缴费	15,770,000.00	16,620,175.00	16,940,175.00	15,450,000.00
退休员工不定期福利	15,106,986.50	2,422,736.15	2,258,439.14	15,271,283.51
小计	30,876,986.50	46,825,137.43	46,980,840.42	30,721,283.51
3、辞退福利				
内部退养福利	11,326,483.84	5,445,141.97	1,764,308.17	15,007,317.64
合计	173,191,211.40	370,152,781.34	307,763,390.39	235,580,602.35

本银行

项目	年初余额	本年增加	本年减少	年末余额
1、短期薪酬				
工资、奖金、津贴和补贴	121,487,741.06	206,229,689.78	147,974,600.81	179,742,830.03
职工福利费	-	15,723,311.29	15,723,311.29	-
社会保险费	-	19,533,108.40	19,533,108.40	-
其中:医疗保险费	-	10,465,875.29	10,465,875.29	-
补充医疗保险	-	7,558,879.32	7,558,879.32	-
工伤保险费	-	298,510.18	298,510.18	-
生育保险费	-	1,209,843.61	1,209,843.61	-
住房公积金	-	33,653,664.00	33,653,664.00	-
工会经费和职工教育经费	-	6,619,203.85	6,619,203.85	-
小计	121,487,741.06	281,758,977.32	223,503,888.35	179,742,830.03
2、离职后福利				
基本养老保险费	-	23,648,164.74	23,648,164.74	-
失业保险金	-	739,231.86	739,231.86	-
企业年金缴费	15,270,000.00	15,160,193.00	15,180,193.00	15,250,000.00
退休员工不定期福利	15,106,986.50	2,422,736.15	2,258,439.14	15,271,283.51
小计	30,376,986.50	41,970,325.75	41,826,028.74	30,521,283.51
3、辞退福利				
内部退养福利	11,326,483.84	5,445,141.97	1,764,308.17	15,007,317.64
合计	163,191,211.40	329,174,445.04	267,094,225.26	225,271,431.18

江苏太仓农村商业银行股份有限公司财务报表附注

2024 年 1 月 1 日至 2024 年 12 月 31 日

(本财务报表附注除特别注明外，均以人民币元列示)

22. 应交税费

项目	本集团		本银行	
	年末余额	年初余额	年末余额	年初余额
企业所得税	20,392,565.77	3,664,645.93	10,965,594.49	72,288.02
增值税	11,158,417.28	9,949,510.98	10,078,794.67	9,283,795.82
城市维护建设税	916,159.69	789,969.87	890,896.34	767,469.87
教育费附加	659,290.60	574,552.21	634,027.25	552,052.21
房产税	176,973.79	176,973.79	-	-
个人所得税	13,293.54	12,169.15	13,293.54	12,169.15
其他	2,495.33	4,933.36	30.42	2,466.08
合计	33,319,196.00	15,172,755.29	22,582,636.71	10,690,241.15

23. 预计负债

项目	本集团		本银行	
	年末余额	年初余额	年末余额	年初余额
表外资产风险准备金	-	16,606,794.80	-	16,606,794.80
金融资产风险准备金	65,931,160.01	69,846,478.21	65,931,160.01	69,846,478.21
信贷承诺类预期信用损失	36,353,171.94	26,244,062.27	36,353,171.94	26,244,062.27
合计	102,284,331.95	112,697,335.28	102,284,331.95	112,697,335.28

24. 应付债券

(1) 应付债券分类：

项目	本集团		本银行	
	年末余额	年初余额	年末余额	年初余额
同业存单	199,743,962.70	-	199,743,962.70	-
合计	199,743,962.70	-	199,743,962.70	-

注：同业存单为本行于银行间市场清算所股份有限公司市场发行的同业存单。本行于 2024 年 1-12 月发行同业存单共计面值 20.9 亿元，期限 1-6 个月，参考收益率 1.80-2.30%，共计 8 期（2023 年度：无）。

江苏太仓农村商业银行股份有限公司财务报表附注

2024 年 1 月 1 日至 2024 年 12 月 31 日

(本财务报表附注除特别注明外，均以人民币元列示)

25. 租赁负债

项目	本集团		本银行	
	年末余额	年初余额	年末余额	年初余额
一年以内	398,054.66	928,166.66	327,221.33	114,333.33
一至二年	660,000.00	582,000.00	389,000.00	191,000.00
二至三年	290,000.00	191,000.00	290,000.00	191,000.00
三至四年	76,666.67	191,000.00	76,666.67	191,000.00
四至五年	-	76,666.67	-	76,666.67
小计	1,424,721.33	1,968,833.33	1,082,888.00	764,000.00
减：未确认融资费用	71,601.28	107,068.46	60,806.12	66,518.76
合计	1,353,120.05	1,861,764.87	1,022,081.88	697,481.24

26. 其他负债

(1) 余额明细

项目	本集团		本银行	
	年末余额	年初余额	年末余额	年初余额
应付股利	1,159,169.94	1,289,925.15	1,159,169.94	1,289,925.15
其他应付款	67,702,732.15	93,340,422.11	65,410,400.62	88,377,781.47
其他流动负债	3,041,026.47	10,100,170.03	3,041,026.47	10,100,170.03
合计	71,902,928.56	104,730,517.29	69,610,597.03	99,767,876.65

(2) 其他应付款余额明细

项目	本集团		本银行	
	年末余额	年初余额	年末余额	年初余额
待划转款项	5,075,893.15	12,000.00	5,075,893.15	12,000.00
久悬未取款项	9,946,593.29	12,065,591.75	9,564,212.55	11,689,793.56
同城交换清算	-	23,539,259.45	-	23,539,259.45
其他应付款项	52,680,245.71	57,723,570.91	50,770,294.92	53,136,728.46
合计	67,702,732.15	93,340,422.11	65,410,400.62	88,377,781.47

(3) 截至 2024 年 12 月 31 日、2023 年 12 月 31 日无应付给持有本行 5%及 5%以上股份的股东的款项。

江苏太仓农村商业银行股份有限公司财务报表附注

2024 年 1 月 1 日至 2024 年 12 月 31 日

(本财务报表附注除特别注明外，均以人民币元列示)

27. 股本

本集团

项目	年末余额		年初余额	
	股数	占比(%)	股数	占比(%)
法人股	827,078,777.00	66.78	780,262,995.00	66.78
个人股	411,503,072.00	33.22	388,210,426.00	33.22
合计	1,238,581,849.00	100.00	1,168,473,421.00	100.00

本银行

项目	年末余额		年初余额	
	股数	占比(%)	股数	占比(%)
法人股	827,078,777.00	66.78	780,262,995.00	66.78
个人股	411,503,072.00	33.22	388,210,426.00	33.22
合计	1,238,581,849.00	100.00	1,168,473,421.00	100.00

2024 年 3 月 26 日, 经本行 2023 年年度股东大会批准, 对 2023 年度利润进行分配, 以未分配利润送股 70, 108, 428. 00 元, 送股后的注册资本为人民币 1, 238, 581, 849 元。

28. 其他权益工具

(1) 期末发行在外的优先股、永续债等其他金融工具变动情况

发行在外的 金融工具	2024 年 1 月 1 日		本期增加		本期减少		2024 年 12 月 31 日	
	数量	账面价值	数量	账面价值	数量	账面价值	数量	账面价值
永续债	8,000,000.00	799,031,120.00	-	-	-	-	8,000,000.00	799,031,120.00

(2) 主要条款

经相关监管机构核准, 本行于 2021 年 11 月 26 日在全国银行间债券市场发行了总规模 8 亿元的无固定期限资本债券(以下简称“永续债”)。本次永续债的单位票面金额为人民币 100 元, 本次永续债采用分阶段调整的票面利率, 自发行缴款截止日起每 5 年为一个票面利率调整期, 在一个票面利率调整期内以约定的相同票面利率支付利息, 发行时的票面利率为 5.10%。

本次永续债的存续期与发行人持续经营存续期一致。本行自发行之日起 5 年后, 有权于每年付息日(含发行之日起第 5 年付息日)全部或部分赎回本次债券。在本次永续债发行后, 如发生不可预计的监管规则变化导致本次永续债不再计入其他一级资本, 本行有权全部而非部分地赎回本次债券。

本次永续债的受偿顺序在存款人、一般债权人和处于高于本次永续债顺位的次级债务之后, 本行股东持有的所有类别股份之前; 本次永续债与本行其他偿还顺序相同的其他一级资本工具同顺位受偿。

当无法生存触发事件发生时, 本行有权在无需获得债券持有人同意的情况下, 将本次永续债的本金进行部分或全部转为普通股。本次永续债按照存续票面金额在设有同一触发事件的所有其他一级资本工具存续票面总金额中所占的比例进行转股。经过银保监会审批后, 若本次永续债的全部或部分本金因任何原因未完成转股, 未被转股的部分将会被全部减记。减记自触发事件发生日生效, 减记部分不可恢复。

江苏太仓农村商业银行股份有限公司财务报表附注

2024 年 1 月 1 日至 2024 年 12 月 31 日

(本财务报表附注除特别说明外, 均以人民币元列示)

本行有权取消全部或部分本次永续债派息, 且不构成违约事件, 本行在行使该项权利时将充分考虑债券持有人的利益。本行可以自由支配取消的本次永续债利息用于偿付其他到期债务。取消全部或部分本次永续债派息除构成对普通股的股息分配限制以外, 不构成对本行的其他限制。本次永续债派息必须来自于可分配项目, 且派息不与本行自身评级挂钩, 也不随着本行未来评级变化而调整。本次永续债采取非累积利息支付方式, 即未向债券持有人足额派息的差额部分, 不累积到下一计息年度。

江苏太仓农村商业银行股份有限公司财务报表附注

2024 年 1 月 1 日至 2024 年 12 月 31 日

(本财务报表附注除特别注明外，均以人民币元列示)

29. 资本公积

本集团

项目	年初余额	本年增加	本年减少	年末余额
股本溢价	641,636,601.00	-	-	641,636,601.00
其他资本公积	1,713,294.69	-	-	1,713,294.69
合计	643,349,895.69	-	-	643,349,895.69

本银行

项目	年初余额	本年增加	本年减少	年末余额
股本溢价	641,636,601.00	-	-	641,636,601.00
合计	641,636,601.00	-	-	641,636,601.00

30. 其他综合收益

本集团

项目	年初余额	2024 年度					年末余额
		本期所得税前 发生额	减：前期计入 其他综合收益 当期转入损益	减：所得税影 响	税后归属于母 公司	税后归属于 少数股东	
将重分类进损益的 其他综合收益	155,661,146.96	258,901,350.38	25,497,746.47	58,350,900.98	175,052,702.94	-201,420.25	330,713,849.90
其中：其他债权投 资公允价值变动	62,208,416.30	242,310,479.55	25,497,746.47	54,203,183.27	162,609,549.82	12,905.63	224,817,966.12
其他债权投 资信用损失准备	93,452,730.66	16,590,870.83	-	4,147,717.71	12,443,153.12	-214,325.88	105,895,883.78

本银行

项目	年初余额	2024 年度			年末余额
		本期所得税前发生额	减：前期计入其他综合收益当期转入损益	减：所得税影响	
将重分类进损益的其他综合收益	155,287,072.21	259,179,828.54	25,497,746.47	58,420,520.52	330,548,633.76
其中：其他债权投资公允价值变动	62,221,595.82	242,292,636.59	25,497,746.47	54,198,722.53	224,817,763.41
其他债权投资信用损失准备	93,065,476.39	16,887,191.95	-	4,221,797.99	105,730,870.35

江苏太仓农村商业银行股份有限公司财务报表附注

2024 年 1 月 1 日至 2024 年 12 月 31 日

(本财务报表附注除特别注明外，均以人民币元列示)

31. 盈余公积

本集团

项目	年初余额	本年增加	本年减少	年末余额
法定盈余公积	511,860,291.95	52,152,619.33	-	564,012,911.28
任意盈余公积	1,012,036,828.59	176,222,289.10	-	1,188,259,117.69
合计	1,523,897,120.54	228,374,908.43	-	1,752,272,028.97

本银行

项目	年初余额	本年增加	本年减少	年末余额
法定盈余公积	511,860,291.95	52,152,619.33	-	564,012,911.28
任意盈余公积	1,012,036,828.59	176,222,289.10	-	1,188,259,117.69
合计	1,523,897,120.54	228,374,908.43	-	1,752,272,028.97

32. 一般风险准备

本集团

项目	年初余额	本年增加	本年减少	年末余额
一般风险准备	1,274,532,412.66	154,016,673.18	-	1,428,549,085.84

本银行

项目	年初余额	本年增加	本年减少	年末余额
一般风险准备	1,242,911,717.99	154,016,673.18	-	1,396,928,391.17

33. 未分配利润

项目	本集团		本银行	
	2024 年度	2023 年度	2024 年度	2023 年度
上年期末余额	767,258,827.50	674,337,386.31	713,237,466.19	620,240,751.17
会计政策变动	-	-	-	-
期初余额	767,258,827.50	674,337,386.31	713,237,466.19	620,240,751.17
加：本期归属于母公司的净利润	523,040,073.60	574,545,924.11	521,526,193.28	568,458,997.09
减：提取盈余公积	228,374,908.43	208,836,470.37	228,374,908.43	208,836,470.37
减：提取一般风险准备	154,016,673.18	140,343,055.79	154,016,673.18	134,180,854.94
减：对所有者的分配	35,054,202.63	68,733,731.76	35,054,202.63	68,733,731.76
减：永续债利息发放	40,800,000.00	40,800,000.00	40,800,000.00	40,800,000.00
减：其他	70,108,428.00	22,911,225.00	70,108,428.00	22,911,225.00
期末余额	761,944,688.86	767,258,827.50	706,409,447.23	713,237,466.19

根据 2024 年 3 月 26 日本行 2023 年度股东大会会议决议，对未分配利润进行如下分配：提取盈余公积 23,306.82 万元，提取一般风险准备 15,401.67 万元，向股东分红 10,516.26 万元。

江苏太仓农村商业银行股份有限公司财务报表附注

2024 年 1 月 1 日至 2024 年 12 月 31 日

(本财务报表附注除特别注明外，均以人民币元列示)

34. 营业收入

(1) 利息净收入

项目	本集团		本银行	
	2024 年度	2023 年度	2024 年度	2023 年度
利息收入	2,752,884,731.05	2,757,596,088.23	2,522,409,045.66	2,531,412,178.85
其中：存放中央 银行	52,770,117.89	51,465,380.93	49,810,285.81	48,721,687.17
存放同业	11,675,571.04	9,708,877.33	5,676,314.24	5,945,775.21
拆出资金	50,629,143.60	46,078,216.78	50,629,143.60	46,078,216.78
买入返售金融资 产	7,853,494.85	4,549,746.03	7,853,494.85	4,549,746.03
发放贷款及垫款	2,100,087,865.37	2,092,685,014.10	1,878,571,268.86	1,873,007,900.60
金融投资	529,868,538.30	553,108,853.06	529,868,538.30	553,108,853.06
利息支出	1,448,812,798.32	1,402,141,504.42	1,372,716,115.96	1,329,736,987.28
其中：向央行借 款	59,675,304.95	57,470,393.83	58,295,041.08	55,397,171.60
同业存放	6,479,540.87	11,403,692.73	7,927,962.10	12,196,625.83
拆入资金	42,277,802.58	49,830,418.49	42,277,802.58	49,830,418.49
卖出回购金融资 产	43,850,574.23	60,083,711.33	43,850,574.23	60,083,711.33
吸收存款	1,285,279,522.99	1,223,353,288.04	1,209,114,683.27	1,152,229,060.03
发行同业存单	11,250,052.70	-	11,250,052.70	-
利息净收入	1,304,071,932.73	1,355,454,583.81	1,149,692,929.70	1,201,675,191.57

江苏太仓农村商业银行股份有限公司财务报表附注

2024 年 1 月 1 日至 2024 年 12 月 31 日

(本财务报表附注除特别注明外，均以人民币元列示)

(2) 手续费及佣金净收入

项目	本集团		本银行	
	2024 年度	2023 年度	2024 年度	2023 年度
手续费及佣金收入	83,686,155.35	41,256,511.30	83,054,708.81	40,471,720.23
其中：结算手续费收入	7,996,751.77	5,739,601.55	7,801,036.81	5,586,252.48
代理手续费收入	6,560,362.82	3,004,040.57	6,560,362.82	3,004,040.57
银行卡手续费收入	16,138,976.52	12,008,869.65	15,785,731.52	11,401,413.61
外汇结售汇手续费收入	1,186,538.97	1,005,975.66	1,186,538.97	1,005,975.66
担保业务手续费收入	94,090.38	68,739.89	94,090.38	68,739.89
理财业务手续费收入	44,832,514.03	10,504,245.04	44,832,514.03	10,504,245.04
其他手续费收入	6,876,920.86	8,925,038.94	6,794,434.28	8,901,052.98
手续费及佣金支出	58,481,309.09	56,039,907.49	57,038,569.35	53,904,310.02
其中：结算手续费支出	3,469,640.91	3,111,195.33	3,291,354.29	2,967,326.26
银行卡手续费支出	14,462,401.81	16,184,612.40	13,441,364.69	14,525,040.00
代理手续费支出	427,145.90	140,155.00	427,145.90	140,155.00
债券借贷业务支出	8,952,149.58	10,548,502.24	8,952,149.58	10,548,502.24
资产抵押手续费支出	2,045,512.60	2,762,688.85	2,045,512.60	2,762,688.85
账户管理手续费支出	11,865,317.50	10,089,043.00	11,865,317.50	10,089,043.00
其他手续费支出	17,259,140.79	13,203,710.67	17,015,724.79	12,871,554.67
手续费及佣金净收入	25,204,846.26	-14,783,396.19	26,016,139.46	-13,432,589.79

(3) 投资收益

项目	本集团		本银行	
	2024 年度	2023 年度	2024 年度	2023 年度
交易性金融工具处置收益	46,047,938.48	13,677,606.63	46,047,938.48	13,677,606.63
债权投资处置收益	82,067,731.23	436,068.90	82,067,731.23	436,068.90
其他债权投资处置收益	100,010,284.11	21,776,026.52	100,010,284.11	21,776,026.52
交易性金融工具持有利息收入	140,697,110.67	169,627,208.41	140,697,110.67	169,627,208.41
股权投资收益	697,989.09	639,984.29	1,706,158.85	2,572,407.00
其他	-	500,000.00	-	-
合计	369,521,053.58	206,656,894.75	370,529,223.34	208,089,317.46

(4) 其他收益

本集团

江苏太仓农村商业银行股份有限公司财务报表附注

2024 年 1 月 1 日至 2024 年 12 月 31 日

(本财务报表附注除特别注明外，均以人民币元列示)

项目	2024 年度	2023 年度	与资产相关/ 与收益相关
社保基金专户失业保险稳岗返还	114,491.00	940,729.63	与收益相关
县政府发放的金融工作奖励	-	52,300.00	与收益相关
延期还本政策奖励	-	3,676,252.10	与收益相关
稳岗补贴	490,065.00	-	与收益相关
太仓市总部企业发展奖励	2,801,000.00	-	与收益相关
普惠小微贷款支持工具奖励	13,001,607.80	66,878,287.04	与收益相关
其他	372,841.78	283,429.21	与收益相关
合计	16,780,005.58	71,830,997.98	

本银行

项目	2024 年度	2023 年度	与资产相关/ 与收益相关
社保基金专户失业保险稳岗返还	-	842,039.32	与收益相关
延期还本政策奖励	-	2,438,652.10	与收益相关
稳岗补贴	490,065.00	-	与收益相关
太仓市总部企业发展奖励	2,801,000.00	-	与收益相关
普惠小微贷款支持工具奖励	11,947,816.00	64,071,098.54	与收益相关
其他	346,906.39	229,885.21	与收益相关
合计	15,585,787.39	67,581,675.17	

(5) 其他业务收入

项目	本集团		本银行	
	2024 年度	2023 年度	2024 年度	2023 年度
租金收入	2,433,003.80	2,652,688.79	2,433,003.80	2,652,688.79
同业现金寄库收入	1,034,905.67	1,294,632.08	1,037,735.86	1,037,735.86
其他	369,965.53	2,183,801.66	569,965.53	2,182,243.41
合计	3,837,875.00	6,131,122.53	4,040,705.19	5,872,668.06

江苏太仓农村商业银行股份有限公司财务报表附注

2024 年 1 月 1 日至 2024 年 12 月 31 日

(本财务报表附注除特别注明外，均以人民币元列示)

(6) 资产处置收益

项目	本集团		本银行	
	2024 年度	2023 年度	2024 年度	2023 年度
非流动资产处置利得	2,106,070.77	3,650,593.17	2,106,070.77	3,650,593.17
减：非流动资产处置损失	118,976.35	35,403.81	118,976.35	35,403.81
合计	1,987,094.42	3,615,189.36	1,987,094.42	3,615,189.36

35. 营业支出

(1) 税金及附加

项目	本集团		本银行	
	2024 年度	2023 年度	2024 年度	2023 年度
城建税	3,913,374.92	3,070,503.42	3,820,766.06	3,010,317.77
教育费附加	2,844,690.25	2,233,472.52	2,752,081.39	2,173,286.88
其他	10,069,654.61	9,953,829.15	8,914,293.83	8,696,601.04
合计	16,827,719.78	15,257,805.09	15,487,141.28	13,880,205.69

(2) 业务及管理费

项目	本集团		本银行	
	2024 年度	2023 年度	2024 年度	2023 年度
员工费用	376,247,889.49	353,824,294.01	329,174,445.04	306,977,863.18
日常业务费用	131,209,927.09	137,482,024.35	117,624,462.66	123,487,898.82
固定资产折旧	46,888,513.29	48,141,493.45	40,990,278.12	42,043,408.08
长期待摊费用摊销	20,799,892.63	18,753,414.34	20,396,581.45	18,365,630.22
无形资产摊销	16,858,977.60	16,808,124.99	16,858,977.60	16,808,124.99
电子设备运转费	25,897,066.82	27,415,408.76	25,750,046.97	25,234,115.05
安全防范费	6,484,518.10	6,198,716.67	6,030,089.05	5,626,674.63
使用权资产折旧	1,487,822.61	1,691,128.97	713,765.86	934,068.05
租赁负债未确认融资费用	69,917.64	83,477.53	40,163.10	37,346.94
租赁费	430,606.19	490,402.60	418,556.19	480,652.60
合计	626,375,131.46	610,888,485.67	557,997,366.04	539,995,782.56

江苏太仓农村商业银行股份有限公司财务报表附注

2024 年 1 月 1 日至 2024 年 12 月 31 日

(本财务报表附注除特别注明外，均以人民币元列示)

(3) 信用减值损失

项目	本集团		本银行	
	2024 年度	2023 年度	2024 年度	2023 年度
其他应收款信用减值损失	3,148,324.96	-1,749,800.99	3,026,182.49	-2,001,643.55
应收利息信用减值损失	196,487.63	243,325.95	147,543.78	177,575.02
存放同业款项信用减值损失	7,417,027.44	260,060.65	7,192,108.45	187,413.91
拆出资金信用减值损失	27,057,491.99	107,460.80	27,057,491.99	107,460.80
贷款减值损失	450,790,070.83	457,276,160.52	384,105,459.81	402,716,375.24
债权投资信用减值损失	-1,724,574.09	-78,240.73	-1,724,574.09	-78,240.73
其他债权投资信用减值损失	8,006,419.83	-906,854.32	8,006,419.83	-906,854.32
表外业务预期信用减值损失	-10,413,003.33	-21,562,366.93	-10,413,003.33	-21,562,366.93
合计	484,478,245.26	433,589,744.95	417,397,628.93	378,639,719.44

(4) 其他资产减值损失

项目	本集团		本银行	
	2024 年度	2023 年度	2024 年度	2023 年度
抵债资产减值损失	2,251,088.54	13,081.07	2,251,088.54	13,081.07

36. 营业外收入

项目	本集团		本银行	
	2024 年度	2023 年度	2024 年度	2023 年度
政府补助	50,000.00	72,500.00	50,000.00	72,500.00
结算罚款收入	690,844.53	80,299.45	20,120.00	15,789.00
久悬未取款	2,537,144.54	1,875,721.30	2,488,922.67	1,816,670.83
抵债资产处置收入	8,075,092.00	-	8,075,092.00	-
其他	21,977.54	136,516.34	19,687.54	40,000.85
合计	11,375,058.61	2,165,037.09	10,653,822.21	1,944,960.68

江苏太仓农村商业银行股份有限公司财务报表附注

2024 年 1 月 1 日至 2024 年 12 月 31 日

(本财务报表附注除特别注明外，均以人民币元列示)

37. 营业外支出

项目	本集团		本银行	
	2024 年度	2023 年度	2024 年度	2023 年度
固定资产报废损失	24,872.12	21,613.60	16,577.44	21,080.80
捐赠及赞助费	475,500.00	445,450.00	470,500.00	440,500.00
罚没款及滞纳金	3,585,926.17	1,082,411.97	2,380,843.84	955,000.00
其他	665,551.20	432,875.45	616,496.96	402,483.09
合计	4,751,849.49	1,982,351.02	3,484,418.24	1,819,063.89

38. 所得税费用

(1) 所得税费用表

项目	本集团		本银行	
	2024 年度	2023 年度	2024 年度	2023 年度
当期所得税费用	83,294,820.64	40,799,832.69	66,984,780.43	28,380,212.56
递延所得税费用	2,980,038.01	-27,874,490.11	7,186,403.97	-27,842,416.56
合计	86,274,858.65	12,925,342.58	74,171,184.40	537,796.00

(2) 会计利润与所得税费用调整过程

项目	本集团	本银行
	2024 年度	2024 年度
利润总额	611,903,150.65	595,697,377.68
按 25%税率计算的所得税费用	152,975,787.67	148,924,344.42
加：调整以前期间所得税影响	9,796,983.84	9,790,484.48
加：不可税前抵扣的费用对所得税的影响	71,190,157.43	63,396,468.23
减：免税收入对所得税的影响	137,488,070.29	137,740,112.73
减：永续债付息抵扣影响	10,200,000.00	10,200,000.00
小计	86,274,858.65	74,171,184.40

江苏太仓农村商业银行股份有限公司财务报表附注

2024 年 1 月 1 日至 2024 年 12 月 31 日

(本财务报表附注除特别注明外，均以人民币元列示)

39. 现金流量表附注

(1) 将净利润调节为经营活动现金流量：

本集团

项目	2024 年度	2023 年度
净利润	525,628,292.00	582,311,852.18
加：资产减值准备	486,729,333.80	433,602,826.02
固定资产折旧	46,888,513.29	48,141,493.45
使用权资产折旧	1,487,822.61	1,691,128.97
无形资产摊销	16,858,977.60	16,808,124.99
长期待摊费用摊销	20,799,892.63	18,753,414.34
处置固定资产、无形资产和其他长期资产的损失	-1,987,094.42	-3,615,189.36
固定资产报废损失	24,872.12	21,613.60
公允价值变动损失	-11,839,014.09	-25,119,976.18
投资损失	-369,521,053.58	-206,656,894.75
筹资活动利息支出	11,319,970.34	83,477.53
递延所得税资产减少	434,003.13	-36,139,521.41
递延所得税负债增加	2,546,034.87	8,265,031.30
贷款的减少	-4,613,385,438.59	-5,816,007,679.26
存款的增加	5,511,465,485.54	6,035,358,775.41
拆借款项的净增	1,355,665,680.00	-389,919,280.00
经营性应收项目的减少	406,953,490.40	-2,091,922,441.97
经营性应付项目的增加	-1,309,202,100.97	2,357,330,685.44
经营性其他资产的减少	-	6,434,249.07
经营性其他负债的增加	-202,648.67	-14,870,520.91
经营活动产生的现金流量净额	2,080,665,018.02	924,551,168.46

江苏太仓农村商业银行股份有限公司财务报表附注

2024 年 1 月 1 日至 2024 年 12 月 31 日

(本财务报表附注除特别注明外，均以人民币元列示)

本银行

项目	2024 年度	2023 年度
净利润	521,526,193.28	568,458,997.09
加：资产减值准备	419,648,717.47	378,652,800.51
固定资产折旧	40,990,278.12	42,043,408.08
使用权资产折旧	713,765.86	934,068.05
无形资产摊销	16,858,977.60	16,808,124.99
长期待摊费用摊销	20,396,581.45	18,365,630.22
处置固定资产、无形资产和其他长期资产的损失	-1,987,094.42	-3,615,189.36
固定资产报废损失	16,577.44	21,080.80
公允价值变动损失	-11,839,014.09	-25,119,976.18
投资损失	-370,529,223.34	-208,089,317.46
筹资活动利息支出	11,290,215.80	37,346.94
递延所得税资产减少	4,446,854.90	-35,774,982.59
递延所得税负债增加	2,739,549.07	7,932,566.03
贷款的减少	-4,572,819,337.63	-5,684,758,654.13
存款的增加	5,553,613,549.22	5,793,859,281.95
拆借款项的净增	1,355,665,680.00	-389,919,280.00
经营性应收项目的减少	485,534,577.57	-2,070,988,182.64
经营性应付项目的增加	-1,429,805,790.09	2,408,282,892.28
经营性其他资产的减少	-202,648.67	-
经营性其他负债的增加	-	-14,870,520.91
经营活动产生的现金流量净额	2,046,258,409.54	802,260,093.67

江苏太仓农村商业银行股份有限公司财务报表附注

2024 年 1 月 1 日至 2024 年 12 月 31 日

(本财务报表附注除特别注明外，均以人民币元列示)

(2) 现金及现金等价物净变动情况：

项目	本集团		本银行	
	2024 年度	2023 年度	2024 年度	2023 年度
现金的年末余额	199,597,091.09	231,323,903.93	190,777,500.30	221,176,075.46
减：现金的年初余额	231,323,903.93	373,787,925.33	221,176,075.46	362,962,051.13
加：现金等价物等年末余额	3,253,862,965.85	3,547,242,361.93	3,035,243,384.05	3,361,418,488.02
减：现金等价物的期初余额	3,547,242,361.93	4,540,495,178.39	3,361,418,488.02	4,472,773,423.21
现金及现金等价物净增加额	-325,106,208.92	-1,135,716,837.86	-356,573,679.13	-1,253,140,910.86

(3) 现金及现金等价物

项目	本集团		本银行	
	2024 年度	2023 年度	2024 年度	2023 年度
库存现金	199,597,091.09	231,323,903.93	190,777,500.30	221,176,075.46
原三个月内的存放同业款项	373,999,100.03	520,193,603.95	301,325,037.42	414,107,045.47
可用于支付的存放中央银行款项	865,487,065.82	587,003,070.97	719,541,546.63	507,265,755.54
合同期三个月内的拆放同业款项	2,014,376,800.00	1,849,578,900.00	2,014,376,800.00	1,849,578,900.00
合同期三个月内的交易性金融资产	-	590,466,787.01	-	590,466,787.01
期末现金及现金等价物余额	3,453,460,056.94	3,778,566,265.86	3,226,020,884.35	3,582,594,563.48

江苏太仓农村商业银行股份有限公司财务报表附注

2024 年 1 月 1 日至 2024 年 12 月 31 日

(本财务报表附注除特别注明外，均以人民币元列示)

七、 关联关系及交易

1. 主要的关联方及其关联方关系

(1) 关联法人

1) 持有本行 5%及 5%以上股份的股东：

公司名称	注册地	注册资本	对本银行的持股		经济性质或类型	法定代表人
			2024 年 12 月 31 日	2023 年 12 月 31 日		
太仓市城市建设投资集团有限公司	江苏省苏州市	605531 万人民币	12260.808 万元人民币	11566.8 万元人民币	有限责任公司	李强
江苏五洋集团有限公司	江苏省苏州市	4620.32 万人民币	10389.1595 万元人民币	9801.0939 万元人民币	有限责任公司	杨春雨
香塘集团有限公司	江苏省苏州市	30000 万人民币	10350.6106 万元人民币	9764.727 万元人民币	有限责任公司	顾振其
江苏张家港农村商业银行股份有限公司	江苏省苏州市	216964.9082 万人民币	7492.81 万元人民币	7068.6887 万元人民币	股份有限公司	孙伟
太仓市资产经营集团有限公司	江苏省苏州市	533260 万人民币	7276.4355 万元人民币	6864.5618 万元人民币	有限责任公司	俞叶丹

2) 本行 5%以上股东、内部人、内部人近亲属直接、间接、共同控制或可施加重大影响的法人或其他组织与本行有交易的。内部人指董事、监事、总行高级管理人员。

江苏太仓农村商业银行股份有限公司财务报表附注

2024 年 1 月 1 日至 2024 年 12 月 31 日

(本财务报表附注除特别说明外，均以人民币元列示)

公司名称	注册地	注册资本	经济性质或类型	法定代表人
太仓市太詠控股集团有限公司	江苏省苏州市	800000 万人民币	有限责任公司	李强
太仓市交通发展有限公司	江苏省苏州市	403718 万人民币	有限责任公司	沈卫
太仓市公共交通有限公司	江苏省苏州市	4000 万人民币	有限责任公司	姚红兵
太仓市金仓建设投资有限公司	江苏省苏州市	100000 万人民币	有限责任公司	黄理洲
太仓市安驰汽车综合性检测站有限公司	江苏省苏州市	2274.238405 万人民币	有限责任公司	徐宏兵
太仓市铁路投资有限公司	江苏省苏州市	100000 万人民币	有限责任公司	周斌
太仓市交通场站管理有限公司	江苏省苏州市	10000 万人民币	有限责任公司	洪兵
太仓市杨林塘开发有限公司	江苏省苏州市	70000 万人民币	有限责任公司	杨兰芳
太仓市湓盛房地产开发有限公司	江苏省苏州市	60000 万人民币	有限责任公司	翟永伟
太仓市湓通房地产开发有限公司	江苏省苏州市	60000 万人民币	有限责任公司	翟永伟
太仓市宁太水运产业有限公司	江苏省苏州市	5000 万人民币	有限责任公司	苏裕新
太仓市城投油气投资有限公司	江苏省苏州市	10000 万人民币	有限责任公司	邓忠
苏州新光景园林绿化工程有限公司	江苏省苏州市	1000 万人民币	有限责任公司	肖新
苏州罗斯杰投资有限公司	江苏省苏州市	1500 万人民币	有限责任公司	杨春雨
苏州斯莱福商业管理有限公司	江苏省南通市	500 万人民币	有限责任公司	陈玮
苏州格爾诺光电科技有限公司	江苏省苏州市	5000 万人民币	有限责任公司	陈强
江苏五洋房产有限公司	江苏省苏州市	8000 万人民币	有限责任公司	杨忠执
太仓捷微光电科技有限公司	江苏省苏州市	1000 万人民币	有限责任公司	杨春雨
太仓丽景装饰有限公司	江苏省苏州市	50 万人民币	有限责任公司	王建新

江苏太仓农村商业银行股份有限公司财务报表附注

2024 年 1 月 1 日至 2024 年 12 月 31 日

(本财务报表附注除特别说明外，均以人民币元列示)

公司名称	注册地	注册资本	经济性质或类型	法定代表人
江苏五洋集团进出口贸易有限公司	江苏省苏州市	1000 万人民币	有限责任公司	丁迎斌
太仓市恒洋实业有限公司	江苏省苏州市	1400 万人民币	有限责任公司	王建新
江苏君威人力资源有限公司	江苏省苏州市	1000 万人民币	有限责任公司	陆嘉清
太仓市信谊农村小额贷款股份有限公司	江苏省苏州市	6000 万人民币	股份有限公司	杨春雨
太仓创睿光电科技有限公司	江苏省苏州市	10000 万人民币	有限责任公司	王坚
太仓通洋房产有限公司	江苏省苏州市	2000 万人民币	有限责任公司	刘天峰
太仓市恒洋物业管理有限公司	江苏省苏州市	300 万人民币	有限责任公司	刘天峰
太仓市万娄房地产咨询服务有限公司	江苏省苏州市	800 万人民币	有限责任公司	刘天峰
太仓盛洋房产开发有限公司	江苏省苏州市	2946.69 万人民币	有限责任公司	刘天峰
太仓市恒力纺织有限公司	江苏省苏州市	800 万人民币	有限责任公司	唐惠元
太仓市京洋化工原料有限公司	江苏省苏州市	1000 万人民币	有限责任公司	刘天峰
苏州森洋国际贸易有限公司	江苏省苏州市	100 万人民币	有限责任公司	冯惠春
苏州斯玛特国际贸易有限公司	江苏省苏州市	2000 万人民币	有限责任公司	王浩
苏州娄洋国际贸易有限公司	江苏省苏州市	1800 万人民币	有限责任公司	吴燕月
江苏香塘集团进出口有限公司	江苏省苏州市	39246.6236 万人民币	有限责任公司	顾振其
香塘集团房地产开发（苏州）有限公司	江苏省苏州市	21900 万人民币	有限责任公司	张强
苏州香塘创业投资有限责任公司	江苏省苏州市	20000 万人民币	有限责任公司	顾振其
苏州香塘科技实业股份有限公司	江苏省苏州市	20000 万人民币	股份有限公司	曹海燕
太仓永金置业有限公司	江苏省苏州市	500 万人民币	有限责任公司	杨雪球

江苏太仓农村商业银行股份有限公司财务报表附注

2024 年 1 月 1 日至 2024 年 12 月 31 日

(本财务报表附注除特别说明外，均以人民币元列示)

公司名称	注册地	注册资本	经济性质或类型	法定代表人
苏州禹海置业有限公司	江苏省苏州市	1000 万人民币	有限责任公司	张强
苏州香塘经苑典当行有限公司	江苏省苏州市	2000 万人民币	有限责任公司	杨健红
太仓市振溪商业咨询管理有限公司	江苏省苏州市	10000 万人民币	有限责任公司	王俊峰
苏州香塘物业管理有限公司	江苏省苏州市	300 万人民币	有限责任公司	李伟伟
苏州香塘溇华融资担保有限公司	江苏省苏州市	15000 万人民币	有限责任公司	周军
苏州香塘溇华科技发展有限公司	江苏省苏州市	50000 万人民币	有限责任公司	顾晓磊
太仓市振溪城市发展有限公司	江苏省苏州市	109000 万人民币	有限责任公司	王俊峰
太仓香塘溇华置业有限公司	江苏省苏州市	26000 万人民币	有限责任公司	顾晓磊
太仓睿聚房地产开发有限公司	江苏省苏州市	26000 万人民币	有限责任公司	蒋利钦
太仓捷程置业发展有限公司	江苏省苏州市	5000 万人民币	有限责任公司	王俊峰
苏州宝龙化纤有限公司	江苏省苏州市	5000 万人民币	有限责任公司	穆彩球
太仓市弇盈供应链有限公司	江苏省苏州市	5000 万人民币	有限责任公司	李强
太仓市强益对外贸易发展有限公司	江苏省苏州市	1000 万人民币	有限责任公司	张强
太仓银球实业发展有限公司	江苏省苏州市	2000 万人民币	有限责任公司	穆阿元
太仓市沙溪镇商会	江苏省苏州市	3 万	-	顾振其
太仓绿野农业发展有限公司	江苏省苏州市	10000 万人民币	有限责任公司	郑如智
太仓市金控发展有限公司	江苏省苏州市	50000 万人民币	有限责任公司	陈启明
太仓市资产发展有限公司	江苏省苏州市	80000 万人民币	有限责任公司	谢喜平

江苏太仓农村商业银行股份有限公司财务报表附注

2024 年 1 月 1 日至 2024 年 12 月 31 日

(本财务报表附注除特别说明外，均以人民币元列示)

公司名称	注册地	注册资本	经济性质或类型	法定代表人
太仓高创新创业投资有限公司	江苏省苏州市	180000 万人民币	有限责任公司	陈启明
太仓市大数据有限公司	江苏省苏州市	2000 万人民币	有限责任公司	李琳
太仓国源资产管理有限公司	江苏省苏州市	60000 万人民币	有限责任公司	刘源
太仓银谷控股有限公司	江苏省苏州市	5000 万人民币	有限责任公司	王建春
太仓市联泓资产运营有限公司	江苏省苏州市	6000 万人民币	有限责任公司	毛晓蕾
太仓市保安服务有限公司	江苏省苏州市	1100 万人民币	有限责任公司	周国洪
太仓市联润商业管理有限公司	江苏省苏州市	3000 万人民币	有限责任公司	陆燕
太仓市金盾特种守押保安服务有限公司	江苏省苏州市	1000 万人民币	有限责任公司	王磊
太仓市一卡通智能科技有限公司	江苏省苏州市	500 万人民币	有限责任公司	蔡晓
太仓市人力资源有限公司	江苏省苏州市	500 万人民币	有限责任公司	陈蕴
太仓市融资担保有限公司	江苏省苏州市	10000 万人民币	有限责任公司	陈志荣
太仓市普惠融资担保有限公司	江苏省苏州市	30000 万人民币	有限责任公司	屠妮佳
太仓银谷物产贸易有限公司	江苏省苏州市	1000 万人民币	有限责任公司	钮贤萍
太仓万益高分子材料有限公司	江苏省苏州市	1900 万人民币	有限责任公司	李伟业
太仓市娄江农村小额贷款有限公司	江苏省苏州市	10000 万人民币	有限责任公司	陈启明
苏州国信集团有限公司	江苏省苏州市	4264.88 万人民币	有限责任公司	时杰
苏州国信建设集团有限公司	江苏省苏州市	11000 万人民币	有限责任公司	丁文海
苏州国信贸易集团有限公司	江苏省苏州市	10000 万人民币	有限责任公司	顾湧勤
苏州国信金融投资集团有限公司	江苏省苏州市	73300 万人民币	有限责任公司	蒲刚

江苏太仓农村商业银行股份有限公司财务报表附注

2024 年 1 月 1 日至 2024 年 12 月 31 日

(本财务报表附注除特别说明外, 均以人民币元列示)

公司名称	注册地	注册资本	经济性质或类型	法定代表人
苏州国信集团旺顺进出口有限公司	江苏省苏州市	11000 万人民币	有限责任公司	赵炜
苏州国信集团丰源进出口有限公司	江苏省苏州市	11000 万人民币	有限责任公司	周勇利
苏州国信集团太仓日升进出口有限公司	江苏省苏州市	6000 万人民币	有限责任公司	张醉野
太仓市国信农村小额贷款有限公司	江苏省苏州市	14850 万人民币	有限责任公司	郁红亚
太仓和润企业管理中心（普通合伙）	江苏省苏州市	100 万人民币	普通合伙企业	苏州国信建设集团有限
太仓市跨境电商产业园有限公司	江苏省苏州市	1000 万人民币	有限责任公司	马史伟
苏州天境通网络科技有限公司	江苏省苏州市	2000 万人民币	有限责任公司	黄丰
太仓泽源科技信息服务有限公司	江苏省苏州市	15000 万人民币	有限责任公司	郁红亚
太仓汇融新材料产业发展有限公司	江苏省苏州市	3000 万人民币	有限责任公司	徐金蓉
太仓市国信农业科技园有限公司	江苏省苏州市	4000 万人民币	有限责任公司	丁文海
苏州国信集团太仓恒祥进出口有限公司	江苏省苏州市	500 万人民币	有限责任公司	张剑
太仓市供应链金融服务有限公司	江苏省苏州市	10000 万人民币	有限责任公司	徐金蓉
苏州国信集团新顺进出口有限公司	江苏省苏州市	500 万人民币	有限责任公司	周勇利
太仓东港投资咨询有限公司	江苏省苏州市	200 万人民币	有限责任公司	蒲刚
太仓汇文私募基金管理有限公司	江苏省苏州市	1000 万人民币	有限责任公司	兰凌玮
上海龙潭物业管理有限公司	上海市	2000 万人民币	有限责任公司	吴伟
太仓港怡安国际贸易有限公司	江苏省苏州市	3000 万人民币	有限责任公司	王晖
太仓市文化教育投资集团有限公司	江苏省苏州市	500000 万人民币	有限责任公司	何伟伟
江苏太仓港开发建设股份有限公司	江苏省苏州市	50000 万人民币	股份有限公司	李健

江苏太仓农村商业银行股份有限公司财务报表附注

2024 年 1 月 1 日至 2024 年 12 月 31 日

(本财务报表附注除特别说明外，均以人民币元列示)

公司名称	注册地	注册资本	经济性质或类型	法定代表人
太仓市城镇化建设发展有限公司	江苏省苏州市	108000 万人民币	有限责任公司	沈洁
苏州锦超针纺织有限公司	江苏省苏州市	500 万人民币	有限责任公司	潘锦超
苏州新超针纺织有限公司	江苏省苏州市	284.556 万人民币	有限责任公司	潘锦超
苏州锦超服饰有限公司	江苏省苏州市	1269.3189 万人民币	有限责任公司	潘锦超
太仓锦超商务咨询有限公司	江苏省苏州市	100 万人民币	有限责任公司	潘锦超
太仓市荣文贸易有限公司	江苏省苏州市	1500 万人民币	有限责任公司	管雪平
苏州圣梵元贸易有限公司	江苏省苏州市	100 万人民币	有限责任公司	周黎明
太仓荣文合成纤维有限公司	江苏省苏州市	7460.0226 万人民币	有限责任公司	管雪平
苏州荣文库柏光电科技有限公司	江苏省苏州市	1000 万人民币	有限责任公司	管星宇
苏州荣文西邻精密科技有限公司	江苏省苏州市	1000 万人民币	有限责任公司	张鲁春
苏州鑫润梦特种设备有限公司	江苏省苏州市	2500 万人民币	有限责任公司	施静
苏州安信造价咨询有限公司	江苏省苏州市	1000 万人民币	有限责任公司	陆小中
太仓安信会计财务咨询有限公司	江苏省苏州市	15 万人民币	有限责任公司	陆小中
太仓市南鹏机械设备有限公司	江苏省苏州市	1003 万人民币	有限责任公司	费秀亚
太仓市城厢镇南洁日用品商行	江苏省苏州市	3 万人民币	个体工商户	江晓东
太仓振邦化纤有限公司	江苏省苏州市	200 万人民币	有限责任公司	朱惠强
太仓市拓邦有色金属铸造有限公司	江苏省苏州市	50 万人民币	有限责任公司	朱惠强
太仓市璜泾拓邦制衣厂	江苏省苏州市	5 万人民币	个体工商户	朱惠强

江苏太仓农村商业银行股份有限公司财务报表附注

2024 年 1 月 1 日至 2024 年 12 月 31 日

(本财务报表附注除特别说明外，均以人民币元列示)

公司名称	注册地	注册资本	经济性质或类型	法定代表人
涟水斑马家亲子乐园有限公司	江苏省淮安市	30 万人民币	有限责任公司	朱成伟
太仓市沙溪镇友邦建筑工程队	江苏省苏州市	8 万人民币	个体工商户	王建飞

江苏太仓农村商业银行股份有限公司财务报表附注

2024 年 1 月 1 日至 2024 年 12 月 31 日

(本财务报表附注除特别注明外，均以人民币元列示)

3) 报告期内本行子公司:

名称	持股数	持股比例
江苏射阳太商村镇银行股份有限公司	51,668,128.00	50.91%
江苏涟水太商村镇银行股份有限公司	40,800,000.00	51.00%

(2) 关联自然人

- 1) 本行董事、监事、关键管理人员;
- 2) 本行董事、监事、关键管理人员的近亲属。
- 3) 本行关联法人的控股自然人股东、董事、监事、关键管理人员。

2. 关联方交易

(1) 关联交易

1) 利息收入

① 报告期内向持有本行 5% 及 5% 以上股份的股东收取的贷款利息收入

名称	2024 年度	2023 年度
香塘集团有限公司	-	18,149.17
合计	-	18,149.17

② 向本行 5% 以上股东、内部人、内部人近亲属及关系密切的家庭成员直接、间接、共同控制的企业或可施加重大影响的法人或其他组织收取的贷款利息收入

名称	2024 年度	2023 年度
苏州锦超服饰有限公司	1,858,373.71	1,779,799.23
太仓市供应链金融服务有限公司	11,162,286.94	10,230,875.39
苏州国信集团旺顺进出口有限公司	5,055,297.79	2,908,007.18
苏州国信集团太仓日升进出口有限公司	1,982,499.96	1,973,472.18
苏州国信集团丰源进出口有限公司	1,321,666.62	1,318,055.52
苏州国信贸易集团有限公司	4,379,348.05	4,474,997.32
苏州国信金融投资集团有限公司	-	14,374.94
太仓市恒力纺织有限公司	331,687.52	498,618.75
太仓市恒洋实业有限公司	2,861,656.35	1,911,222.96
苏州森洋国际贸易有限公司	1,733,185.00	1,534,535.00
太仓市京洋化工原料有限公司	4,699,450.12	4,585,291.97
太仓市强益对外贸易发展有限公司	4,588,343.76	4,440,015.79

江苏太仓农村商业银行股份有限公司财务报表附注

2024 年 1 月 1 日至 2024 年 12 月 31 日

(本财务报表附注除特别注明外，均以人民币元列示)

名称	2024 年度	2023 年度
苏州斯玛特国际贸易有限公司	-	140,000.00
太仓市奔盈供应链有限公司	2,421,318.79	2,407,453.16
太仓市金控发展有限公司	209,777.77	3,555.56
太仓市资产发展有限公司	446,447.96	898,395.67
太仓市国信农业科技园有限公司	36,600.00	36,400.00
苏州娄洋国际贸易有限公司	3,336,463.84	3,063,786.08
江苏香塘集团进出口有限公司	568,333.33	4,128,569.48
太仓振邦化纤有限公司	209,735.63	246,246.49
太仓市金仓建设投资有限公司	1,893,033.35	1,939,787.53
太仓市振溪商业咨询管理有限公司	6,313,016.67	4,100,127.78
太仓荣文合成纤维有限公司	18,715.28	497,550.00
江苏太仓港开发建设股份有限公司	-	72,469.44
太仓市文化教育投资集团有限公司	567,555.56	-
苏州鑫润梦特种设备有限公司	40,211.13	-
合计	56,035,005.13	53,203,607.42

③报告期内向关联自然人收取的贷款利息收入

名称	2024 年度	2023 年度
金额	624,755.07	713,180.11

2) 利息支出

①报告期内向关联方支付的存款利息支出

名称	2024 年度	2023 年度
持股 5%以上的法人股东	1,298,513.49	425,243.32
5%以上股东、内部人、内部人近亲属直接、间接、共同控制或可施加重大影响的法人或其他组织	9,469,513.43	8,054,157.31
关联自然人	2,765,460.00	2,753,644.49
合计	13,533,486.92	11,233,045.12

(2) 关联交易余额

1) 与单独及合并持有本行 5% 及 5% 以上的股份的股东的关联交易余额

2024 年 12 月 31 日					
关联方名称	贷款余额	贴现余额	存款余额	银行承兑汇票	
太仓市城市建设投资集团有限公司	-	-	9,097,800.64	-	
江苏五洋集团有限公司	-	-	11,629,475.01	-	
香塘集团有限公司	-	-	5,533,266.89	-	
太仓市资产经营集团有限公司	-	-	3,631,107.23	-	
合计	-	-	29,891,649.77	-	

2023 年 12 月 31 日					
关联方名称	贷款余额	贴现余额	存款余额	银行承兑汇票	
太仓市城市建设投资集团有限公司	-	-	25,496,720.37	-	
江苏五洋集团有限公司	-	-	94,408,154.00	90,000,000.00	
香塘集团有限公司	-	-	5,539,143.73	-	
太仓市资产经营集团有限公司	-	-	51,402,434.31	-	
合计	-	-	176,846,452.41	90,000,000.00	

江苏太仓农村商业银行股份有限公司财务报表附注

2024 年 1 月 1 日至 2024 年 12 月 31 日

(本财务报表附注除特别说明外，均以人民币元列示)

2) 与本行 5%以上股东、内部人、内部人近亲属及关系密切的家庭成员直接、间接、共同控制的企业或可施加重大影响的法人或其他组织的关联交易余额

2024 年 12 月 31 日							
关联方名称	贷款余额	贴现余额	存款余额	银行承兑汇票	开出信用证	开出保函	
江苏君威人力资源有限公司	-	-	161,594.88	-	-	-	-
江苏太仓港开发建设股份有限公司	-	-	6,405,801.40	-	-	-	-
江苏五洋房产有限公司	-	-	4,165,783.07	-	-	-	-
江苏五洋集团进出口贸易有限公司	-	-	344,564.20	-	-	-	-
江苏香塘集团进出口有限公司	20,000,000.00	-	21,452,157.11	71,400,000.00	-	-	-
上海龙潭物业管理有限公司	-	-	7.74	-	-	-	-
苏州安信造价咨询有限公司	-	-	4,464,296.46	-	-	-	-
苏州宝龙化纤有限公司	-	-	40,122.02	-	-	-	-
苏州格爾諾光电科技有限公司	-	-	133,562.59	-	-	-	-
苏州国信集团有限公司	-	-	2,470,325.49	-	-	-	-
苏州国信集团丰源进出口有限公司	26,000,000.00	-	609,376.38	-	-	-	-
苏州国信集团太仓恒祥进出口有限公司	-	-	0.72	-	-	-	-
苏州国信集团太仓日升进出口有限公司	30,000,000.00	-	1,129,942.99	-	-	-	-

江苏太仓农村商业银行股份有限公司财务报表附注

2024 年 1 月 1 日至 2024 年 12 月 31 日

(本财务报表附注除特别说明外，均以人民币元列示)

2024 年 12 月 31 日							
关联方名称	贷款余额	贴现余额	存款余额	银行承兑汇票	开出信用证	开出保函	
苏州国信集团旺顺进出口有限公司	107,455,000.00	-	84,243,360.50	-	-	-	-
苏州国信集团新顺进出口有限公司	-	-	627,821.79	-	-	-	-
苏州国信建设集团有限公司	-	-	3,130,703.27	-	-	-	-
苏州国信金融投资集团有限公司	-	-	1,219,440.47	-	-	-	-
苏州国信贸易集团有限公司	65,620,000.00	-	1,227,003.70	-	-	-	-
苏州锦超服饰有限公司	50,200,000.00	6,180,000.00	7,638,509.30	12,360,000.00	-	-	-
苏州锦超针纺织有限公司	-	-	231.70	-	-	-	-
苏州娄洋国际贸易有限公司	38,000,000.00	-	73,845,813.91	70,000,000.00	-	-	-
苏州罗斯杰投资有限公司	-	-	100,884.84	-	-	-	-
苏州荣文西邻精密科技有限公司	-	-	100.12	-	-	-	-
苏州森洋国际贸易有限公司	28,200,000.00	-	35,490,336.35	70,000,000.00	-	-	-
苏州圣梵元贸易有限公司	-	-	-	-	-	-	-
苏州斯莱福商业管理有限公司	-	-	19,954.87	-	-	-	-
苏州斯玛特国际贸易有限公司	-	-	48,068.27	-	-	-	-
苏州天境通网络科技有限公司	-	-	2,532.19	-	-	-	-

江苏太仓农村商业银行股份有限公司财务报表附注

2024 年 1 月 1 日至 2024 年 12 月 31 日

(本财务报表附注除特别说明外，均以人民币元列示)

2024 年 12 月 31 日							
关联方名称	贷款余额	贴现余额	存款余额	银行承兑汇票	开出信用证	开出保函	
苏州香塘创业投资有限责任公司	-	-	218,344.13	-	-	-	-
苏州香塘湓华融资担保有限公司	-	-	402.44	-	-	-	-
苏州香塘经苑典当行有限公司	-	-	23,252.19	-	-	-	-
苏州香塘物业管理有限公司	-	-	3,153,437.68	-	-	-	-
苏州新超针纺织有限公司	-	-	16,584.42	-	-	-	-
苏州鑫润梦特种设备有限公司	2,000,000.00	-	403.93	-	-	-	-
苏州禹海置业有限公司	-	-	74,680.51	-	-	-	-
太仓安信会计财务咨询有限公司	-	-	4,419,131.90	-	-	-	-
太仓创睿光电科技有限公司	-	-	747,658.40	-	-	-	-
太仓东港投资咨询有限公司	-	-	340,957.30	-	-	-	-
太仓港怡安国际贸易有限公司	-	-	1,209,722.00	-	-	-	-
太仓国源资产管理有限公司	-	-	19,856.41	-	-	-	-
太仓和润企业管理中心（普通合伙）	-	-	340,263.48	-	-	-	-
太仓汇融新材料产业发展有限公司	-	-	8,998.00	-	-	-	-
太仓绿野农业发展有限公司	-	-	164,243.70	-	-	-	-

江苏太仓农村商业银行股份有限公司财务报表附注

2024 年 1 月 1 日至 2024 年 12 月 31 日

(本财务报表附注除特别说明外，均以人民币元列示)

2024 年 12 月 31 日							
关联方名称	贷款余额	贴现余额	存款余额	银行承兑汇票	开出信用证	开出保函	
太仓荣文合成纤维有限公司	-	46,500,000.00	42,050,899.79	60,106,400.00	-	-	-
太仓盛洋房产开发有限公司	-	-	1,249,441.52	-	-	-	-
太仓市安驰汽车综合性检测站有限公司	-	-	629,988.07	-	-	-	-
太仓市保安服务有限公司	-	-	2,370,453.65	-	-	-	-
太仓市城投油气投资有限公司	-	-	9,658,246.26	-	-	-	-
太仓市大数据有限公司	-	-	160,826.60	-	-	-	-
太仓市供应链金融服务有限公司	185,320,000.00	-	39,505,502.67	-	-	-	-
太仓市国信农村小额贷款有限公司	-	-	17.83	-	-	-	-
太仓市国信农业科技园有限公司	800,000.00	-	1,228,039.46	-	-	-	-
太仓市恒力纺织有限公司	5,000,000.00	-	2,207,799.28	6,924,630.00	-	-	-
太仓市恒洋实业有限公司	50,000,000.00	-	3,379,556.83	-	-	-	-
太仓市恒洋物业管理有限公司	-	-	583,747.75	-	-	-	-
太仓市金仓建设投资有限公司	49,000,000.00	-	9,378,730.90	-	-	-	-
太仓市金盾特种守押保安服务有限公司	-	-	43,000,659.49	-	-	-	-
太仓市金控发展有限公司	-	-	10,869,289.22	-	-	-	-

江苏太仓农村商业银行股份有限公司财务报表附注

2024 年 1 月 1 日至 2024 年 12 月 31 日

(本财务报表附注除特别说明外，均以人民币元列示)

2024 年 12 月 31 日							
关联方名称	贷款余额	贴现余额	存款余额	银行承兑汇票	开出信用证	开出保函	
太仓市京洋化工原料有限公司	19,500,000.00	-	35,237,978.90	25,000,000.00	-	-	-
太仓市跨境电商产业园有限公司	-	-	467,899.23	-	-	-	-
太仓市联泓资产运营有限公司	-	-	652,538.60	-	-	-	-
太仓市娄江农村小额贷款有限公司	-	-	4,547.83	-	-	-	-
太仓市南鹏机械设备有限公司	-	-	472.64	-	-	-	-
太仓市宁太水运产业有限公司	-	-	3,788,974.87	-	-	-	-
太仓市普惠融资担保有限公司	-	-	197,164.83	-	-	-	-
太仓市强益对外贸易发展有限公司	73,000,000.00	-	21,441,947.95	71,280,000.00	-	-	-
太仓市人力资源有限公司	-	-	2,480,686.40	-	-	-	-
太仓市融资担保有限公司	-	-	653,177.67	-	-	-	-
太仓市沙溪镇商会	-	-	909.13	-	-	-	-
太仓市拓邦有色金属铸造有限公司	-	-	184.64	-	-	-	-
太仓市太詠控股集团有限公司	-	-	14,182.09	-	-	-	-
太仓市万娄房地产咨询服务有限公司	-	-	59,133.37	-	-	-	-
太仓市文化教育投资集团有限公司	20,000,000.00	-	10,349,623.23	-	-	-	-

江苏太仓农村商业银行股份有限公司财务报表附注

2024 年 1 月 1 日至 2024 年 12 月 31 日

(本财务报表附注除特别说明外，均以人民币元列示)

2024 年 12 月 31 日							
关联方名称	贷款余额	贴现余额	存款余额	银行承兑汇票	开出信用证	开出保函	
太仓市信谊农村小额贷款股份有限公司	-	-	2,085.77	-	-	-	-
太仓市奔盈供应链有限公司	52,500,000.00	-	54,513.40	-	-	-	-
太仓市杨林塘开发有限公司	-	-	128,870.18	-	-	-	-
太仓市一卡通智能科技有限公司	-	-	10,835,848.98	-	-	-	-
太仓市振溪商业咨询管理有限公司	90,000,000.00	-	22,530.48	-	-	-	-
太仓市资产发展有限公司	5,120,000.00	-	56,438.37	-	-	-	-
太仓通洋房产有限公司	-	-	205,099.59	-	-	-	-
太仓万益高分子材料有限公司	-	-	2,364,564.01	-	-	-	-
太仓银谷控股有限公司	-	-	1,043.71	-	-	-	-
太仓银谷物产贸易有限公司	-	-	793.08	-	-	-	-
太仓银球实业发展有限公司	-	-	146,783.22	-	-	-	-
太仓永金置业有限公司	-	-	48,099.05	-	-	-	-
太仓泽源科技信息服务有限公司	-	-	662,607.94	-	-	-	-
太仓振邦化纤有限公司	5,150,000.00	250,000.00	2,712.24	-	-	-	-
香塘集团房地产开发（苏州）有限公司	-	-	458,556.11	-	-	-	-

江苏太仓农村商业银行股份有限公司财务报表附注

2024 年 1 月 1 日至 2024 年 12 月 31 日

(本财务报表附注除特别说明外，均以人民币元列示)

2024 年 12 月 31 日							
关联方名称	贷款余额	贴现余额	存款余额	银行承兑汇票	开出信用证	开出保函	
合计	922,865,000.00	52,930,000.00	516,323,399.66	387,071,030.00	-	-	-

2023 年 12 月 31 日							
关联方名称	贷款余额	贴现余额	存款余额	银行承兑汇票	开出信用证	开出保函	
太仓市太詠控股集团有限公司	-	-	14,513.23	-	-	-	-
太仓市交通发展有限公司	-	-	24,979.33	-	-	-	-
太仓市交通场站管理有限公司	-	-	59,922.07	-	-	-	-
太仓市杨林塘开发有限公司	-	-	129,325.27	-	-	-	-
太仓市安驰汽车综合性检测站有限公司	-	-	5,304,393.36	-	-	-	-
太仓市宁太水运产业有限公司	-	-	1,215,764.88	-	-	-	-
太仓市金仓建设投资有限公司	49,000,000.00	-	24,830,277.11	-	-	-	-
太仓市城投油气投资有限公司	-	-	9,305,128.82	-	-	-	-
苏州罗斯杰投资有限公司	-	-	102,993.88	-	-	-	-
苏州斯莱福商业管理有限公司	-	-	14,164.35	-	-	-	-
苏州格爾诺光电科技有限公司	-	-	341,180.50	-	-	-	-
江苏五洋房产有限公司	-	-	5,590,359.54	-	-	-	-

江苏太仓农村商业银行股份有限公司财务报表附注
2024 年 1 月 1 日至 2024 年 12 月 31 日
(本财务报表附注除特别说明外, 均以人民币元列示)

2023 年 12 月 31 日							
关联方名称	贷款余额	贴现余额	存款余额	银行承兑汇票	开出信用证	开出保函	
太仓市恒洋实业有限公司	50,000,000.00	-	2,931,075.93	-	-	-	-
江苏君威人力资源有限公司	-	-	230,343.77	-	-	-	-
太仓市信谊农村小额贷款股份有限公司	-	-	2,194.15	-	-	-	-
太仓创睿光电科技有限公司	-	-	180,605.77	-	-	-	-
太仓通洋房产有限公司	-	-	5,566.68	-	-	-	-
太仓市恒洋物业管理有限公司	-	-	500,371.12	-	-	-	-
太仓泽源科技信息服务有限公司	-	-	523,992.09	-	-	-	-
太仓盛洋房产开发有限公司	-	-	3,545,249.26	-	-	-	-
太仓市恒力纺织有限公司	5,000,000.00	-	1,756,415.73	-	-	-	-
太仓市京洋化工原料有限公司	81,500,000.00	-	65,110,378.34	75,000,000.00	-	-	-
苏州森洋国际贸易有限公司	28,200,000.00	-	36,140,484.66	-	-	-	-
苏州斯玛特国际贸易有限公司	-	-	48,721.70	-	-	-	-
苏州娄洋国际贸易有限公司	58,000,000.00	-	92,653,528.43	90,000,000.00	-	-	-
江苏香塘集团进出口有限公司	10,000,000.00	-	21,449,297.92	-	-	-	-
香塘集团房地产开发（苏州）有限公司	-	-	92,034.71	-	-	-	-

江苏太仓农村商业银行股份有限公司财务报表附注
2024 年 1 月 1 日至 2024 年 12 月 31 日
(本财务报表附注除特别说明外，均以人民币元列示)

2023 年 12 月 31 日						
关联方名称	贷款余额	贴现余额	存款余额	银行承兑汇票	开出信用证	开出保函
苏州香塘创业投资有限责任公司	-	-	33,181.75	-	-	-
太仓永金置业有限公司	-	-	48,182.88	-	-	-
苏州禹海置业有限公司	-	-	1,008,919.83	-	-	-
苏州香塘经苑典当行有限公司	-	-	34,840.44	-	-	-
太仓市振溪商业咨询管理有限公司	139,500,000.00	-	63,946.34	-	-	-
苏州香塘物业管理有限公司	-	-	3,959,644.11	-	-	-
苏州香塘溁华融资担保有限公司	-	-	721.07	-	-	-
苏州宝龙化纤有限公司	-	-	293,131.35	-	-	-
太仓市奔盈供应链有限公司	52,500,000.00	-	50,978.85	-	-	-
太仓市强益对外贸易发展有限公司	73,000,000.00	-	21,449,505.72	-	-	-
太仓银球实业发展有限公司	-	-	147,032.80	-	-	-
太仓市沙溪镇商会	-	-	1,028.39	-	-	-
太仓绿野农业发展有限公司	-	-	2,133,005.21	-	-	-
太仓市金控发展有限公司	40,000,000.00	-	11,432,315.47	-	-	-
太仓市资产发展有限公司	13,313,600.00	-	147,753.47	-	-	-

江苏太仓农村商业银行股份有限公司财务报表附注
2024 年 1 月 1 日至 2024 年 12 月 31 日
(本财务报表附注除特别说明外，均以人民币元列示)

2023 年 12 月 31 日							
关联方名称	贷款余额	贴现余额	存款余额	银行承兑汇票	开出信用证	开出保函	
太仓市大数据有限公司	-	-	1,468,967.29	-	-	-	-
太仓国源资产管理有限公司	-	-	98,898.33	-	-	-	-
太仓银谷控股有限公司	-	-	1,362.82	-	-	-	-
太仓市联泓资产运营有限公司	-	-	651,516.28	-	-	-	-
太仓市保安服务有限公司	-	-	7,165,633.81	-	-	-	-
太仓市一卡通智能科技有限公司	-	-	34,059,646.97	-	-	-	-
太仓市人力资源有限公司	-	-	514,906.19	-	-	-	-
太仓市金盾特种守押保安服务有限公司	-	-	42,474,960.92	-	-	-	-
太仓市融资担保有限公司	-	-	4,582,504.80	-	-	-	-
太仓市普惠融资担保有限公司	-	-	26,009.36	-	-	-	-
太仓银谷物产贸易有限公司	-	-	112.86	-	-	-	-
太仓万益高分子材料有限公司	-	-	206,755.95	-	-	-	-
太仓市万娄房地产咨询服务有限公司	-	-	1,216,002.62	-	-	-	-
太仓市娄江农村小额贷款有限公司	-	-	74,965.53	-	-	-	-
苏州国信集团有限公司	-	-	2,614,224.13	-	-	-	-

江苏太仓农村商业银行股份有限公司财务报表附注
2024 年 1 月 1 日至 2024 年 12 月 31 日
(本财务报表附注除特别说明外，均以人民币元列示)

2023 年 12 月 31 日						
关联方名称	贷款余额	贴现余额	存款余额	银行承兑汇票	开出信用证	开出保函
苏州国信建设集团有限公司	-	-	2,089,964.03	-	-	-
苏州国信贸易集团有限公司	67,070,000.00	-	1,219,882.92	-	-	-
苏州国信金融投资集团有限公司	-	-	1,273,751.07	-	-	-
苏州国信集团旺旺顺进出口有限公司	112,455,000.00	-	84,212,749.86	-	-	-
苏州国信集团丰源进出口有限公司	26,000,000.00	-	643,933.99	-	-	-
苏州国信集团太仓日升进出口有限公司	30,000,000.00	-	1,234,715.31	-	-	-
太仓市国信农村小额贷款有限公司	-	-	257.67	-	-	-
太仓和润企业管理中心（普通合伙）	-	-	441,624.94	-	-	-
太仓市跨境电商产业园有限公司	-	-	43,700.21	-	-	-
苏州天境通网络科技有限公司	-	-	12,643.49	-	-	-
太仓市国信农业科技园有限公司	800,000.00	-	1,268,571.02	-	-	-
苏州国信集团太仓恒祥进出口有限公司	-	-	0.71	-	-	-
太仓市供应链金融服务有限公司	166,320,000.00	-	19,460,989.45	-	-	-
苏州国信集团新顺进出口有限公司	-	-	624,135.41	-	-	-
太仓东港投资咨询有限公司	-	-	651,035.64	-	-	-

江苏太仓农村商业银行股份有限公司财务报表附注
2024 年 1 月 1 日至 2024 年 12 月 31 日
(本财务报表附注除特别说明外，均以人民币元列示)

2023 年 12 月 31 日						
关联方名称	贷款余额	贴现余额	存款余额	银行承兑汇票	开出信用证	开出保函
太仓汇文私募基金管理有限公司	-	-	614.70	-	-	-
上海龙潭物业管理有限公司	-	-	13,509.47	-	-	-
太仓港怡安国际贸易有限公司	-	-	1,201,556.18	-	-	-
太仓市文化教育投资集团有限公司	-	-	86,883.49	-	-	-
江苏太仓港开发建设股份有限公司	-	-	6,401,653.09	-	-	-
苏州锦超针纺织有限公司	-	-	22,899.66	-	-	-
苏州新超针纺织有限公司	-	-	45,331.10	-	-	-
苏州锦超服饰有限公司	36,500,000.00	5,250,000.00	11,860,319.67	21,180,000.00	-	-
苏州圣梵元贸易有限公司			184,106.46	-	-	-
太仓荣文合成纤维有限公司	5,000,000.00	65,000,000.00	34,266,159.37	-	-	-
苏州荣文西邻精密科技有限公司	-	-	100.03	-	-	-
苏州安信造价咨询有限公司	-	-	4,523,330.52	-	-	-
太仓安信会计财务咨询有限公司	-	-	3,040,615.82	-	-	-
太仓市南鹏机械设备有限公司	-	-	508.08	-	-	-
太仓振邦化纤有限公司	5,150,000.00	200,000.00	114,230.63	-	-	-

江苏太仓农村商业银行股份有限公司财务报表附注
2024 年 1 月 1 日至 2024 年 12 月 31 日
(本财务报表附注除特别说明外，均以人民币元列示)

2023 年 12 月 31 日						
关联方名称	贷款余额	贴现余额	存款余额	银行承兑汇票	开出信用证	开出保函
太仓市拓邦有色金属铸造有限公司	-	-	298.41	-	-	-
合计	1,049,308,600.00	70,450,000.00	583,003,990.54	186,180,000.00	-	-

3) 与关联自然人关联交易余额

关联方名称	2024 年度	2023 年度
贷款	14,177,405.92	14,806,036.63
存款	107,671,455.30	107,941,110.89

江苏太仓农村商业银行股份有限公司财务报表附注

2024 年 1 月 1 日至 2024 年 12 月 31 日

（本财务报表附注除特别注明外，均以人民币元列示）

（3）作为关联方的企业年金

经本行管理层会议提议，2007 年 4 月 29 日职工代表大会决议通过了《关于企业年金工作的决议》，并经江苏省劳动和社会保障厅苏劳社督函（2007）13 号《关于江苏太仓农村商业银行股份有限公司企业年金计划确认函》确认，目前本行企业年金的管理者为长江养老保险股份有限公司和博时基金管理有限公司。在报告期，本行与本行设立的企业年金基金除正常供款外，未发生关联交易。

（4）董事、监事及关键管理人员薪酬

本行的董事、监事及关键管理人员从本行领取的薪酬或享受其他待遇的情况如下：

项目	2024 年度	2023 年度
薪酬金额	995.29 万	912.64 万

八、公允价值披露

公允价值是指市场参与者在计量日发生的有序交易中，出售一项资产或者转移一项负债所需要支付的价格。公允价值估计根据在某一具体时点根据相关市场信息和与各种金融工具有关的信息而作出的。各类金融工具的公允价值估计基于下列所列方法和假设：

以公允价值计量的金融工具分为以下三个层级。当无法获取公开市场报价时，本行通过一些估值技术或者询价来确定金融工具的公允价值。

第一层次：采用相同资产或负债在活跃市场中的报价，包括在交易所交易的证券和某些政府债券。

第二层次：使用估值技术一直接或间接的全部使用除第一层次中的资产或负债的市场报价以外的其他可观察输入值，包括大多数场外交易的衍生合约，从价格提供商或中央国债登记结算有限公司（“中债”）网站上取得价格（包括中债估值和中债结算价）的债券。

第三层次：使用估值技术一使用了任何非基于可观察市场数据的输入值（不可观察输入值）。

江苏太仓农村商业银行股份有限公司财务报表附注

2024 年 1 月 1 日至 2024 年 12 月 31 日

(本财务报表附注除特别注明外，均以人民币元列示)

1. 以公允价值计量的资产和负债的期末公允价值

本集团

2024 年 12 月 31 日				
项目	第一层次	第二层次	第三层次	合计
金融资产：				
发放贷款和垫款	-	6,408,857,108.38	-	6,408,857,108.38
交易性金融资产	2,596,591,793.93	1,748,259,242.83	-	4,344,851,036.76
其他债权投资	-	11,339,590,992.95	-	11,339,590,992.95
其他权益工具投资	-	-	3,100,000.00	3,100,000.00
合计	2,596,591,793.93	19,496,707,344.16	3,100,000.00	22,096,399,138.09

本银行

2024 年 12 月 31 日				
项目	第一层次	第二层次	第三层次	合计
金融资产：				
发放贷款和垫款	-	6,368,891,178.34	-	6,368,891,178.34
交易性金融资产	2,596,591,793.93	1,748,259,242.83	-	4,344,851,036.76
其他债权投资	-	11,339,590,992.95	-	11,339,590,992.95
其他权益工具投资	-	-	3,100,000.00	3,100,000.00
合计	2,596,591,793.93	19,456,741,414.12	3,100,000.00	22,056,433,208.05

本集团

2023 年 12 月 31 日				
	第一层次	第二层次	第三层次	合计
金融资产：				
发放贷款和垫款	-	5,855,771,092.43	-	5,855,771,092.43
交易性金融资产	2,694,927,353.69	1,791,654,749.49	-	4,486,582,103.18
其他债权投资	-	10,495,047,000.78	-	10,495,047,000.78
其他权益工具投资	-	-	3,100,000.00	3,100,000.00
合计	2,694,927,353.69	18,142,472,842.70	3,100,000.00	20,840,500,196.39

江苏太仓农村商业银行股份有限公司财务报表附注

2024 年 1 月 1 日至 2024 年 12 月 31 日

(本财务报表附注除特别注明外，均以人民币元列示)

本银行

2023 年 12 月 31 日				
项目	第一层次	第二层次	第三层次	合计
金融资产：				
发放贷款和垫款	-	5,777,038,201.47	-	5,777,038,201.47
交易性金融资产	2,694,927,353.69	1,791,654,749.49	-	4,486,582,103.18
其他债权投资	-	10,495,047,000.78	-	10,495,047,000.78
其他权益工具投资	-	-	3,100,000.00	3,100,000.00
合计	2,694,927,353.69	18,063,739,951.74	3,100,000.00	20,761,767,305.43

2. 不以公允价值计量的金融资产和金融负债的公允价值情况

本集团

项目	2024 年 12 月 31 日		
	账面价值	公允价值	所属层次
债权投资	8,893,371,519.91	9,181,625,390.60	第二层次
合计	8,893,371,519.91	9,181,625,390.60	

本银行

项目	2024 年 12 月 31 日		
	账面价值	公允价值	所属层次
债权投资	8,893,371,519.91	9,181,625,390.60	第二层次
合计	8,893,371,519.91	9,181,625,390.60	

本集团

项目	2023 年 12 月 31 日		
	账面价值	公允价值	所属层次
债权投资	7,187,871,759.48	7,318,485,168.80	第二层次
债权投资	96,553,368.89	99,049,047.58	第三层次
合计	7,284,425,128.37	7,417,534,216.38	

本银行

项目	2023 年 12 月 31 日		
	账面价值	公允价值	所属层次
债权投资	7,187,871,759.48	7,318,485,168.80	第二层次
债权投资	96,553,368.89	99,049,047.58	第三层次

江苏太仓农村商业银行股份有限公司财务报表附注

2024 年 1 月 1 日至 2024 年 12 月 31 日

(本财务报表附注除特别注明外，均以人民币元列示)

项目	2023 年 12 月 31 日		
	账面价值	公允价值	所属层次
合计	7,284,425,128.37	7,417,534,216.38	

除上述有关项目外，其余金融工具的或由于期限较短，或者无活跃市场，目前尚无公允价值。

九、或有事项、承诺事项及主要表外事项

1. 诉讼事项形成的或有事项

截至 2024 年 12 月 31 日，本集团作为原告尚未判决的诉讼 26 笔，涉案金额合计人民币 3,020.70 万元，本集团无作为被告尚未判决的诉讼案件，上述诉讼案件对财务报表不产生重大影响。

2. 承诺事项

(1) 资本性支出承诺

项目	2024 年 12 月 31 日	2023 年 12 月 31 日
已签约但未支付	29,611,735.00	76,260,782.10

上述资本性承诺是指建造营业用房、购买设备及系统开发等的资本支出承诺。

(2) 对外资产质押承诺

本集团部分债券、票据被用作向央行再借款、同业间卖出回购及同业间债券借贷等业务的质押物。于各资产负债表日，相关余额如下：

项目	2024 年 12 月 31 日	2023 年 12 月 31 日
债权投资	5,030,000,000.00	4,919,000,000.00
其中：政府债	5,030,000,000.00	4,289,000,000.00
金融债	-	630,000,000.00
其他债权投资	2,476,600,000.00	3,787,400,000.00
其中：政府债	2,476,600,000.00	233,400,000.00
金融债	-	3,554,000,000.00
发放贷款及垫款	265,515,284.89	161,375,965.93
合计	7,772,115,284.89	8,867,775,965.93

江苏太仓农村商业银行股份有限公司财务报表附注

2024 年 1 月 1 日至 2024 年 12 月 31 日

(本财务报表附注除特别注明外，均以人民币元列示)

3. 主要的或有风险的表外事项

本集团

项目	2024 年 12 月 31 日		
	金额	保证金金额	保证金所占比例 (%)
银行承兑汇票	4,344,773,696.96	2,405,642,111.12	55.37
开出信用证	13,422,127.79	1,231,569.25	9.18
开出保函	25,277,462.90	16,812,407.50	66.51
贷款承诺	516,525,353.18	-	-

本银行

项目	2024 年 12 月 31 日		
	金额	保证金金额	保证金所占比例 (%)
银行承兑汇票	4,297,701,950.45	2,358,580,364.61	54.88
开出信用证	13,422,127.79	1,231,569.25	9.18
开出保函	17,416,462.90	8,951,407.50	51.40
贷款承诺	516,525,353.18	-	-

本集团

项目	2023 年 12 月 31 日		
	金额	保证金金额	保证金所占比例 (%)
银行承兑汇票	3,623,029,715.13	2,117,447,452.08	58.44
开出信用证	41,211,641.66	8,996,927.12	21.83
开出保函	10,482,265.56	9,406,825.38	89.74
贷款承诺	329,668,539.96	-	-

本银行

项目	2023 年 12 月 31 日		
	金额	保证金金额	保证金所占比例 (%)
银行承兑汇票	3,611,533,841.35	2,105,951,578.30	58.31
开出信用证	41,211,641.66	8,996,927.12	21.83

江苏太仓农村商业银行股份有限公司财务报表附注

2024 年 1 月 1 日至 2024 年 12 月 31 日

(本财务报表附注除特别注明外，均以人民币元列示)

项目	2023 年 12 月 31 日		
	金额	保证金金额	保证金所占比例 (%)
开出保函	10,482,265.56	9,406,825.38	89.74
贷款承诺	329,668,539.96	-	-

银行承兑汇票是由收款人或付款人（或承兑申请人）签发，由承兑申请人向本行申请，经本行审查同意承兑商业汇票的信贷业务。

开出保函指本行应申请人或委托人的要求，以出具保函的形式向受益人承诺，当申请人不履行合同约定的义务或承诺的事项时，由本行按保函约定履行债务或承担责任的信贷业务。

十、与金融工具相关的风险

1. 金融工具风险管理概述

(1) 主要的金融风险

本行在经营过程中面临的金融工具风险主要包括信用风险、流动性风险和市场风险。其中,市场风险包括利率风险、汇率风险。

(2) 金融风险管理的目标

本行的经营活动大量运用了金融工具。本行以固定利率或浮动利率吸收不同期限的存款并将这些资金运用于利率较高的长期贷款以增加利差,同时保持足够的流动性以保证负债到期后及时偿还。本行在中国人民银行制定的利率体系下,在大丰及盐城市区开展业务。本行通过同时向企业和个人提供多种形式的信贷服务以获得高于平均水平的利差(扣除准备后)。此类金融工具不仅包括资产负债表内的发放贷款和垫款,还包括提供担保与其他承诺。

本行风险管理的目标是通过积极的风险管理,追求经风险调整后资本收益的最大化,实现可持续发展。

(3) 金融风险管理框架

本行风险管理的主要内容为对经营活动中面临的各类风险进行识别、评估、计量、监测、控制、缓释和报告。具体包括:维护全行风险治理结构的正常运转、建立健全风险管理政策体系、授权管理、信用风险管理、市场风险管理、流动性风险管理、操作风险管理、法律与合规管理、声誉风险管理、战略风险管理、风险计量工具和风险管理系统开发以及定期编制风险报告、向高级管理层和董事会风险管理委员会及董事会报告、与监管机构的沟通协调、其他与风险管理相关的工作。

本行董事会对本行的风险管理承担最终责任,并通过其风险管理与关联交易控制委员会和审计委员会监督本行的风险管理职能。本行的行长对本行的风险管理负责,直接向本行董事会汇报风险管理事宜。本行的风险管理的职能均集中在总行层面,并明确了内部各部门对金融风险的监控。

2. 信用风险

信用风险是指客户(或者交易对象)可能无法或者不愿意履行对本行按约定负有的义务的风险。本行的信用风险主要源于发放贷款和垫款、表外信贷承诺等的信贷业务,和非我国财政部及人民银行发行的国债和票据的投资和与非我国人民银行外的金融机构的资金业务。本行信用风险防范的核心内容包括:信贷政策及制度的制订;授信前尽

江苏太仓农村商业银行股份有限公司财务报表附注

2024 年 1 月 1 日至 2024 年 12 月 31 日

(本财务报表附注除特别注明外,均以人民币元列示)

职调查;客户信用评级(或测分);担保评估;授信业务风险评价;贷款审查和审批;放款;授信后管理;不良贷款管理;追究不良类信贷资产责任人的责任。信用风险缓释管理的手段不限于取得抵押物权证及保证。对于表外的信贷承诺,本行一般会收取保证金以减少信用风险。

(1) 信用风险的计量

1) 发放贷款和垫款及表外信用承诺

风险管理部负责集中监控和评估发放贷款和垫款及表外信用承诺的信用风险,并定期向管理层和董事会报告。

本行主要基于客户对约定义务的“违约可能性”和财务状况,并考虑当前的信用敞口及未来可能的发展趋势,计量贷款和垫款的信用风险。

对于表外业务产生的信用风险,本行按照产品特点分别管理。这些表外信用风险敞口主要包括贷款承诺、开出保函、承兑汇票和信用证等。

本行根据银监会《贷款风险分类指引》、《小企业贷款风险分类办法(试行)》、《农村银行机构公司类信贷资产风险十级分类指引(试行)》以及江苏省联社《江苏省农村信用社信贷资产风险分类实施方案》、《商业银行金融资产风险分类办法》,本行制定了信贷资产风险分类管理办法,将发放贷款和垫款分为正常、关注、次级、可疑和损失五类。

正常类:借款人能够履行合同,没有足够理由怀疑贷款本息不能按时足额偿还。

关注类:尽管借款人目前有能力偿还贷款本息,但存在一些可能对偿还产生不利影响的因素。

次级类:借款人的还款能力出现明显问题,完全依靠其正常营业收入无法足额偿还贷款本息,即使执行担保,也可能会造成一定损失。

可疑类:借款人无法足额偿还贷款本息,即使执行担保,也肯定要造成较大损失。

损失类:在采取所有可能的措施或一切必要的法律程序之后,本息仍然无法收回,或只能收回极少部分。

其中次级类、可疑类和损失类统称为不良贷款,正常类和关注类统称为非不良贷款。本行同时将表外业务也纳入客户统一授信,实施额度管理,并依据上述指引,对表外业务品种进行风险分类。

本行对贷款和垫款风险分类,信贷人员依据借款人的偿还能力和还款意愿,同时考虑保证、质押抵押、逾期时间的长短等因素为未偿还贷款和垫款进行分类;业务经营机构收集、检查并核实这些分类信息,并向风险管理部报告;业务经营部门审查及在权限

范围内认定部分贷款和垫款的分类，超审批权限的，按权限逐级报送有权机构审批。

本行对不同的授信业务规定了不同的检查频率，并正在参照有关巴塞尔新资本协议，试行对不同类信贷资产的信用风险特征分别进行归纳总结；在此基础上按季分别做信用风险分析，估计相应风险拨备，进行动态调整。对于某些重大的贷款项目，本行会根据贷后检查所获得的信息，适时地进行分类的调整。

2) 存放及拆放同业款项

对于存放及拆放同业，本行主要考虑同业规模、财务状况及内、外部信用风险评级结果确定交易对手的信用情况。

3) 债券及衍生金融工具

债券的信用风险源于信用利差、违约率和损失率以及基础资产信用质量等的变化。

本行对债券信用风险的管理，通过监控外部机构对债券的信用评级、债券发行人的内部信用评级以及证券化产品基础资产的信用质量（包括检查违约率、还款率）、行业和地区状况、损失覆盖率和交易对手风险以识别信用风险敞口。受到信用风险影响的金额以有利于本行的金融工具的现行公允价值（即公允价值为正数的该等资产）为限。衍生产品的信用风险作为客户及金融机构综合授信额度的一部分予以管理。衍生金融工具的信用风险敞口通常不以获得抵押品或其他担保来降低风险。

(2) 信贷资产准备金计提政策

参见本附注“三、10、（4）金融工具减值”。

3. 流动性风险

流动性风险，是指企业在履行以交付现金或其他金融资产的方式结算的义务时发生资金短缺的风险。

本行的流动性风险是指无法以合理成本及时获得充足资金，用于偿付到期债务、履行其他支付义务和满足正常业务开展的其他资金需求的风险。

(1) 流动性风险管理

流动性风险包括无法及时获得或者无法以合理成本获得充足资金，以偿付到期债务或其他支付义务、满足资产增长或其他业务发展需要的风险。该风险可能来自央行要求存贷比的变化和面临各类日常新近提款的要求。提款要求包括同业存放、活期存款、到期的定期存款、客户贷款提款、担保及其他现金结算的付款要求。本行无需保持满足所有付现要求的流动性，不会为满足所有这些资金需求保留等额的现金储备，因为根据历史经验，相当一部分到期的存款并不会在到期日立即提走，而是继续留本行。但是为了

江苏太仓农村商业银行股份有限公司财务报表附注

2024 年 1 月 1 日至 2024 年 12 月 31 日

(本财务报表附注除特别注明外，均以人民币元列示)

确保应对不可预料的资金需求，本行规定了最低的资金存量标准和最低需保持的同业拆入的额度以满足各类提款需求。此外，本行认为通常情况下第三方不会按照担保或开具信用证所承诺的金额全额提取资金，因此提供担保和开具信用证所需要的资金一般会低于信贷承诺的金额；同时，大量的信贷承诺可能因为过期或中止而无需实际履行，因此信贷承诺的合同金额不代表未来所需的资金需求。

本行董事会负责制订与本行流动性风险管理战略有关的政策。对流动性风险管理实行统一与分散性、现金流匹配、分币种管理、全面性等原则。本行高级管理层下属的资产负债委员会负责制订与本行流动性风险管理有关的业务政策。计划财务部、风险管理部和资金市场部是三个具体职能部门。计划财务部作为资产负债比例及预算管理的综合部门和负责头寸管理和利润核算管理的职能部门。风险管理部是实施资产质量和贷款风险管理的职能部门，对资产负债比例管理及预算中的资产安全性指标进行监督、考核，根据资产负债比例管理及资产负债委员会的决定负责具体的落实和实施。资金市场部是货币市场资金及资本市场资金的管理和运作部门，在计划财务部拟定的计划及风险指标下通过市场进行资产负债配置，在全行统筹的资产负债比例指标下将超比例指标的资产、负债通过市场进行买卖。日常业务中，计划财务部定期对资产负债状况进行分析，并提出相关调整建议。如出现对资产负债有重大影响的情况时，例如大额存款、贷款或资金市场利率出现重大变化时，立即召集相关业务部门商议应对措施。

江苏太仓农村商业银行股份有限公司财务报表附注
2024年1月1日至2024年12月31日
(本财务报表附注除特别说明外,均以人民币元列示)

(2) 到期日分析

下表依据资产负债表日合同到期日的剩余期限对本行的资产和负债进行了到期分析。

本集团

2024年12月 31日	逾期	即期偿还	3个月以内	3个月-1年	1-5年	5年以上	合计
资产项目:							
现金及存放中 央银行款项	-	1,076,469,118.41	-	-	-	3,190,216,195.52	4,266,685,313.93
存放同业款项	-	336,232,046.65	252,779,399.58	109,503,348.14	-	-	698,514,794.37
拆出资金	-	-	1,939,384,218.19	78,804,730.08	-	-	2,018,188,948.27
衍生金融资产	-	101,601.67	-	-	-	-	101,601.67
发放贷款和垫 款	113,749,501.49	-	11,088,099,581.92	21,524,762,210.44	9,326,169,526.10	7,771,910,963.74	49,824,691,783.69
金融投资:							
交易性金融资 产	-	482,938,486.61	868,142,864.05	1,289,282,284.97	1,541,311,123.05	163,176,278.08	4,344,851,036.76
债权投资	-	-	80,648,367.71	470,661,703.06	3,529,046,316.27	4,813,015,132.87	8,893,371,519.91
其他债权投资	-	-	311,526,796.97	1,083,275,545.56	8,080,435,590.42	1,864,353,060.00	11,339,590,992.95
其他权益工具 投资	-	-	-	-	-	3,100,000.00	3,100,000.00
其他资产	2,705,276.68	-	-	-	-	-	2,705,276.68
资产总计	116,454,778.17	1,895,741,253.34	14,540,581,228.42	24,556,289,822.25	22,476,962,555.84	17,805,771,630.21	81,391,801,268.23

江苏太仓农村商业银行股份有限公司财务报表附注
2024 年 1 月 1 日至 2024 年 12 月 31 日
(本财务报表附注除特别说明外, 均以人民币元列示)

2024 年 12 月 31 日	逾期	即期偿还	3 个月以内	3 个月-1 年	1-5 年	5 年以上	合计
负债项目:							
向中央银行借款	-	-	1,721,941,708.64	1,916,666,360.03	-	-	3,638,608,068.67
同业及其他金融 机构存放款 项	-	-200,496,325.51	207,348,465.53	540,226,666.67	-	-	547,078,806.69
拆入资金	-	-	300,133,416.66	1,300,778,555.56	-	-	1,600,911,972.21
交易性金融负 债	-	-	-	-	-	-	-
卖出回购金融 资产款	-	-	3,530,204,502.75	-	-	-	3,530,204,502.75
吸收存款	-	19,648,341,827.94	7,814,447,970.28	12,749,807,379.39	25,078,360,835.91	-	65,290,958,013.52
应付债券	-	-	199,743,962.70	-	-	-	199,743,962.70
负债合计	-	19,447,845,502.43	13,773,820,026.56	16,507,478,961.64	25,078,360,835.91	-	74,807,505,326.54
表内流动性净 额	116,454,778.17	-17,552,104,249.08	766,761,201.86	8,048,810,860.61	-2,601,398,280.07	17,805,771,630.21	6,584,295,941.69

江苏太仓农村商业银行股份有限公司财务报表附注

2024 年 1 月 1 日至 2024 年 12 月 31 日

(本财务报表附注除特别说明外, 均以人民币元列示)

2023 年 12 月 31 日	逾期	即期偿还	3 个月以内	3 个月-1 年	1-5 年	5 年以上	合计
资产项目：							
现金及存放中央 银行款项	-	1,427,302,974.90	1,542,835.85	-	-	3,036,504,976.60	4,465,350,787.35
存放同业款项	-	494,589,410.34	85,500,930.70	29,641,743.99	-	-	609,732,085.03
拆出资金	-	-	2,082,506,775.08	17,062,738.98	-	-	2,099,569,514.06
发放贷款和垫款	106,506,111.47	-	9,542,133,367.15	21,197,048,953.67	8,119,855,871.66	6,681,563,090.64	45,647,107,394.59
金融投资：							
交易性金融资产	-	590,466,787.01	741,185,162.07	636,121,297.00	1,989,882,727.10	528,926,130.00	4,486,582,103.18
债权投资	-	-	264,106,548.30	555,406,972.57	3,527,697,460.96	2,937,214,146.54	7,284,425,128.37
其他债权投资	-	-	327,155,432.38	1,662,371,867.53	6,932,749,330.87	1,572,770,370.00	10,495,047,000.78
其他权益工具投 资	-	-	-	-	-	3,100,000.00	3,100,000.00
其他资产	2,234,087.37	-	-	-	-	-	2,234,087.37
资产总计	108,740,198.84	2,512,359,172.25	13,044,131,051.53	24,097,653,573.74	20,570,185,390.59	14,760,078,713.78	75,093,148,100.73
负债项目：							
向中央银行借款	-	-	1,280,387,411.47	1,962,174,245.55	-	-	3,242,561,657.02
同业及其他金融 机构存放款项	-	12,473,113.00	560,785,833.33	-	-	-	573,258,946.33
拆入资金	-	-	201,036,444.45	1,300,000,000.00	-	-	1,501,036,444.45
交易性金融负债	-	-	19,022,740.91	-	-	2,089,072,540.00	2,108,095,280.91
卖出回购金融资 产款	-	-	2,491,731,286.79	-	-	-	2,491,731,286.79

江苏太仓农村商业银行股份有限公司财务报表附注
2024 年 1 月 1 日至 2024 年 12 月 31 日
(本财务报表附注除特别说明外，均以人民币元列示)

2023 年 12 月 31 日	逾期	即期偿还	3 个月以内	3 个月-1 年	1-5 年	5 年以上	合计
吸收存款	-	18,914,800,013.16	8,088,655,672.81	8,703,411,927.86	23,690,558,510.62	-	59,397,426,124.45
负债合计	-	18,927,273,126.16	12,641,619,389.76	11,965,586,173.41	23,690,558,510.62	2,089,072,540.00	69,314,109,739.95
表内流动性净额	108,740,198.84	-16,414,913,953.91	402,511,661.77	12,132,067,400.33	-3,120,373,120.03	12,671,006,173.78	5,779,038,360.78

江苏太仓农村商业银行股份有限公司财务报表附注
2024 年 1 月 1 日至 2024 年 12 月 31 日
(本财务报表附注除特别说明外, 均以人民币元列示)

本银行

2024 年 12 月 31 日	逾期	即期偿还	3 个月以内	3 个月-1 年	1-5 年	5 年以上	合计
资产项目:							
现金及存放中央银行款项	-	921,608,378.87	-	-	-	3,025,073,138.62	3,946,681,517.49
存放同业款项	-	178,679,402.17	207,054,843.70	109,503,348.14	-	-	495,237,594.01
拆出资金	-	-	1,939,384,218.19	78,804,730.08	-	-	2,018,188,948.27
发放贷款和垫款	73,084,830.99	-	10,395,748,829.50	19,514,370,631.82	9,134,210,226.88	7,608,236,864.71	46,725,651,383.90
金融投资:							
交易性金融资产	-	482,938,486.61	868,142,864.05	1,289,282,284.97	1,541,311,123.05	163,176,278.08	4,344,851,036.76
债权投资	-	-	80,648,367.71	470,661,703.06	3,529,046,316.27	4,813,015,132.87	8,893,371,519.91
其他债权投资	-	-	311,526,796.97	1,083,275,545.56	8,080,435,590.42	1,864,353,060.00	11,339,590,992.95
其他权益工具投资	-	-	-	-	-	3,100,000.00	3,100,000.00
衍生金融资产	-	101,601.67	-	-	-	-	101,601.67
其他资产	1,669,012.30	-	-	-	-	-	1,669,012.30
资产总计	74,753,843.29	1,583,327,869.32	13,802,505,920.13	22,545,898,243.63	22,285,003,256.62	17,476,954,474.29	77,768,443,607.27
负债项目:							
向中央银行借款	-	-	1,721,941,708.64	1,854,637,485.03	-	-	3,576,579,193.67
同业及其他金融机构存放款项	-	-	207,348,465.53	540,226,666.67	-	-	747,575,132.20
拆入资金	-	-	300,133,416.66	1,300,778,555.56	-	-	1,600,911,972.21
卖出回购金融资产款	-	-	3,530,204,502.75	-	-	-	3,530,204,502.75
吸收存款	-	18,865,247,104.54	7,128,757,084.44	11,888,040,809.51	23,890,871,561.04	-	61,772,916,559.54

江苏太仓农村商业银行股份有限公司财务报表附注

2024 年 1 月 1 日至 2024 年 12 月 31 日

(本财务报表附注除特别说明外, 均以人民币元列示)

2024 年 12 月 31 日	逾期	即期偿还	3 个月以内	3 个月-1 年	1-5 年	5 年以上	合计
应付债券	-	-	199,743,962.70	-	-	-	199,743,962.70
负债合计	-	18,865,247,104.54	13,088,129,140.72	15,583,683,516.76	23,890,871,561.04	-	71,427,931,323.07
表内流动性净额	74,753,843.29	-17,281,919,235.21	714,376,779.40	6,962,214,726.87	-1,605,868,304.42	17,476,954,474.29	6,340,512,284.21

2023 年 12 月 31 日	逾期	即期偿还	3 个月以内	3 个月-1 年	1-5 年	5 年以上	合计
资产项目：							
现金及存放中央银行款项	-	1,337,394,831.00	1,457,460.27	-	-	2,871,732,695.33	4,210,584,986.60
存放同业款项	-	414,499,303.40	7,156,402.16	29,641,743.99	-	-	451,297,449.55
拆出资金	-	-	2,082,506,775.08	17,062,738.98	-	-	2,099,569,514.06
发放贷款和垫款	78,679,953.58	-	8,855,481,413.50	19,201,809,261.51	7,878,817,592.75	6,506,424,246.35	42,521,212,467.69
金融投资：							
交易性金融资产	-	590,466,787.01	741,185,162.07	636,121,297.00	1,989,882,727.10	528,926,130.00	4,486,582,103.18
债权投资	-	-	264,106,548.30	555,406,972.57	3,527,697,460.96	2,937,214,146.54	7,284,425,128.37
其他债权投资	-	-	327,155,432.38	1,662,371,867.53	6,932,749,330.87	1,572,770,370.00	10,495,047,000.78
其他权益工具投资	-	-	-	-	-	3,100,000.00	3,100,000.00
其他资产	1,256,493.68	-	-	-	-	-	1,256,493.68
资产总计	79,936,447.26	2,342,360,921.41	12,279,049,193.76	22,102,413,881.58	20,329,147,111.68	14,420,167,588.22	71,553,075,143.91
负债项目：							
向中央银行借款	-	-	1,280,344,633.69	1,892,174,245.55	-	-	3,172,518,879.24
同业及其他金融机构	-	132,174,289.18	560,785,833.33	-	-	-	692,960,122.51

江苏太仓农村商业银行股份有限公司财务报表附注

2024 年 1 月 1 日至 2024 年 12 月 31 日

(本财务报表附注除特别说明外，均以人民币元列示)

2023 年 12 月 31 日	逾期	即期偿还	3 个月以内	3 个月-1 年	1-5 年	5 年以上	合计
存放款项							
拆入资金	-	-	201,036,444.45	1,300,000,000.00	-	-	1,501,036,444.45
交易性金融负债	-	-	19,022,740.91	-	-	2,089,072,540.00	2,108,095,280.91
卖出回购金融资产款	-	-	2,491,731,286.79	-	-	-	2,491,731,286.79
吸收存款	-	18,050,538,378.68	7,479,273,419.27	8,026,947,122.83	22,485,896,661.51	-	56,042,655,582.29
负债合计	-	18,182,712,667.86	12,032,194,358.44	11,219,121,368.38	22,485,896,661.51	2,089,072,540.00	66,008,997,596.19
表内流动性净额	79,936,447.26	-15,840,351,746.45	246,854,835.32	10,883,292,513.20	-2,156,749,549.83	12,331,095,048.22	5,544,077,547.72

(3) 非衍生金融资产和金融负债未折现合同现金流量分析

下表根据资产负债表日到合同到期日的剩余期限列示了本行非衍生金融资产和负债的剩余到期日现金流。

本集团

2024 年 12 月 31 日	逾期	即期偿还	3 个月以内	3 个月-1 年	1-5 年	5 年以上	合计
资产项目:							
现金及存放中 央银行款项	-	1,066,650,118.41	9,819,000.00	-	-	3,190,216,195.52	4,266,685,313.93
存放同业款项	-	339,167,353.13	256,110,019.76	111,569,243.39	-	-	706,846,616.29
拆出资金	-	-	1,973,776,400.83	80,439,555.56	-	-	2,054,215,956.38
发放贷款和垫 款	766,768,290.97	-	11,715,351,699.67	23,443,801,308.10	11,925,600,272.66	8,118,414,585.93	55,969,936,157.33
金融投资:							
交易性金融资 产	-	482,938,486.61	868,142,864.04	1,304,213,851.99	1,581,512,973.12	148,651,125.85	4,385,459,301.60
债权投资	-	-	92,405,594.22	604,451,894.65	4,320,945,975.16	5,296,803,114.53	10,314,606,578.56
其他债权投资	-	-	319,074,675.32	1,230,287,304.69	8,813,193,373.22	1,933,934,060.00	12,296,489,413.23
其他权益工具 投资	-	-	-	-	-	3,100,000.00	3,100,000.00
资产总计	766,768,290.97	1,888,755,958.15	15,234,680,253.84	26,774,763,158.37	26,641,252,594.16	18,691,119,081.83	89,997,339,337.32
负债项目:							
向中央银行借	-	-	1,724,103,157.56	1,935,571,415.59	-	-	3,659,674,573.14

江苏太仓农村商业银行股份有限公司财务报表附注

2024 年 1 月 1 日至 2024 年 12 月 31 日

(本财务报表附注除特别说明外, 均以人民币元列示)

2024 年 12 月 31 日	逾期	即期偿还	3 个月以内	3 个月-1 年	1-5 年	5 年以上	合计
款							
同业及其他金融 机构存放款 项	-	6,852,140.02	540,450,738.89	-	-	-	547,302,878.91
拆入资金	-	-	301,044,333.33	1,310,878,000.00	-	-	1,611,922,333.33
卖出回购金融 资产款	-	-	3,530,798,984.40	-	-	-	3,530,798,984.40
吸收存款	-	19,648,340,064.68	7,839,711,203.28	12,958,945,219.21	26,195,738,963.03	-	66,642,735,450.19
应付债券	-	-	199,743,962.70	-	-	-	199,743,962.70
负债合计	-	19,655,192,204.70	14,135,852,380.16	16,205,394,634.79	26,195,738,963.03	-	76,192,178,182.68
表内合同现金 流净额	766,768,290.97	-17,766,436,246.55	1,098,827,873.68	10,569,368,523.58	445,513,631.13	18,691,119,081.83	13,805,161,154.64

2023 年 12 月 31 日	逾期	即期偿还	3 个月以内	3 个月-1 年	1-5 年	5 年以上	合计
资产项目:							
现金及存放中央银 行款项	-	1,427,302,974.90	13,759,118.72	36,893,535.46	196,765,522.49	3,036,504,976.60	4,711,226,128.17
存放同业款项	-	495,157,086.78	85,676,885.78	30,703,295.95	-	-	611,537,268.51
拆出资金	-	-	2,092,791,069.21	17,515,738.64	-	-	2,110,306,807.85
发放贷款和垫款	178,592,685.09		10,222,130,657.67	23,008,059,463.38	10,388,885,956.31	8,603,754,417.84	52,401,423,180.29
金融投资:							

江苏太仓农村商业银行股份有限公司财务报表附注
2024 年 1 月 1 日至 2024 年 12 月 31 日
(本财务报表附注除特别说明外, 均以人民币元列示)

2023 年 12 月 31 日	逾期	即期偿还	3 个月以内	3 个月-1 年	1-5 年	5 年以上	合计
交易性金融资产	-	587,821,000.00	710,032,450.11	681,006,537.21	2,051,915,444.57	956,451,995.89	4,987,227,427.78
债权投资	-	-	278,329,551.33	665,250,315.78	4,153,792,801.02	3,310,950,302.79	8,408,322,970.92
其他债权投资	-	-	339,812,804.45	1,780,539,804.99	7,482,834,519.48	1,862,060,880.56	11,465,248,009.48
其他权益工具投资	-	-	-	-	-	3,100,000.00	3,100,000.00
资产总计	178,592,685.09	2,510,281,061.68	13,742,532,537.27	26,219,968,691.41	24,274,194,243.87	17,772,822,573.68	84,698,391,793.00
负债项目:							
向中央银行借款	-	-	1,303,525,806.06	1,982,802,048.75	-	-	3,286,327,854.81
同业及其他金融机 构存放款项	-	12,473,113.00	561,132,222.22	-	-	-	573,605,335.22
拆入资金	-	-	208,480,888.89	1,306,788,444.45	-	-	1,515,269,333.34
交易性金融负债	-	-	2,088,127,050.50	-	-	-	2,088,127,050.50
卖出回购金融资产 款	-	-	2,492,132,527.31	-	-	-	2,492,132,527.31
吸收存款	-	18,914,849,860.00	8,547,348,259.69	9,056,362,258.53	24,565,709,702.87	-	61,084,270,081.09
负债合计	-	18,927,322,973.00	15,200,746,754.67	12,345,952,751.73	24,565,709,702.87	-	71,039,732,182.27
表内合同现金流净 额	178,592,685.09	-16,417,041,911.32	-1,458,214,217.40	13,874,015,939.68	-291,515,459.00	17,772,822,573.68	13,658,659,610.73

江苏太仓农村商业银行股份有限公司财务报表附注

2024 年 1 月 1 日至 2024 年 12 月 31 日

(本财务报表附注除特别说明外，均以人民币元列示)

本银行

2024 年 12 月 31 日	逾期	即期偿还	3 个月以内	3 个月-1 年	1-5 年	5 年以上	合计
资产项目：							
现金及存放中央 银行款项	-	911,850,378.87	9,758,000.00	-	-	3,025,073,138.62	3,946,681,517.49
存放同业款项	-	181,400,408.16	210,382,022.54	111,569,243.39	-	-	503,351,674.09
拆出资金	-	-	1,973,776,400.83	80,439,555.56	-	-	2,054,215,956.38
发放贷款和垫款	595,411,563.00	-	11,018,432,368.04	21,297,186,098.25	11,660,941,584.82	8,030,565,125.25	52,602,536,739.36
金融投资：							
交易性金融资产	-	482,938,486.61	868,142,864.04	1,304,213,851.99	1,581,512,973.12	148,651,125.85	4,385,459,301.60
债权投资	-	-	92,405,594.22	604,451,894.65	4,320,945,975.16	5,296,803,114.53	10,314,606,578.56
其他债权投资	-	-	319,074,675.32	1,230,287,304.69	8,813,193,373.22	1,933,934,060.00	12,296,489,413.23
其他权益工具投 资	-	-	-	-	-	3,100,000.00	3,100,000.00
资产总计	595,411,563.00	1,576,189,273.64	14,491,971,924.99	24,628,147,948.53	26,376,593,906.31	18,438,126,564.25	86,106,441,180.72
负债项目：							
向中央银行借款	-	-	1,724,103,157.56	1,872,510,040.59	-	-	3,596,613,198.14
同业及其他金融 机构存放款项	-	207,348,465.53	540,450,250.00	-	-	-	747,798,715.53
拆入资金	-	-	301,044,333.33	1,310,878,000.00	-	-	1,611,922,333.33
卖出回购金融资 产款	-	-	3,530,798,984.40	-	-	-	3,530,798,984.40
吸收存款	-	18,865,245,341.28	7,151,664,820.57	12,085,273,318.87	24,943,313,123.29	-	63,045,496,604.00

江苏太仓农村商业银行股份有限公司财务报表附注
2024 年 1 月 1 日至 2024 年 12 月 31 日
(本财务报表附注除特别说明外, 均以人民币元列示)

2024 年 12 月 31 日	逾期	即期偿还	3 个月以内	3 个月-1 年	1-5 年	5 年以上	合计
应付债券	-	-	199,743,962.70	-	-	-	199,743,962.70
负债合计	-	19,072,593,806.81	13,447,805,508.56	15,268,661,359.45	24,943,313,123.29	-	72,732,373,798.11
表内合同现金流净额	595,411,563.00	-17,496,404,533.17	1,044,166,416.43	9,359,486,589.08	1,433,280,783.03	18,438,126,564.25	13,374,067,382.61

2023 年 12 月 31 日	逾期	即期偿还	3 个月以内	3 个月-1 年	1-5 年	5 年以上	合计
资产项目：							
现金及存放中央银行款项	-	1,337,394,831.00	13,087,977.68	34,891,552.25	186,088,278.66	2,871,732,695.33	4,443,195,334.92
存放同业款项	-	414,840,540.35	7,189,963.56	30,703,295.95	-	-	452,733,799.86
拆出资金	-	-	2,092,791,069.21	17,515,738.64	-	-	2,110,306,807.85
发放贷款和垫款	134,700,522.13	-	9,486,558,006.60	20,902,401,690.59	10,115,984,564.50	8,419,527,533.87	49,059,172,317.69
金融投资：							
交易性金融资产	-	587,821,000.00	710,032,450.11	681,006,537.21	2,051,915,444.57	956,451,995.89	4,987,227,427.78
债权投资	-	-	278,329,551.33	665,250,315.78	4,153,792,801.02	3,310,950,302.79	8,408,322,970.92
其他债权投资	-	-	339,812,804.45	1,780,539,804.99	7,482,834,519.48	1,862,060,880.56	11,465,248,009.48
其他权益工具投资	-	-	-	-	-	3,100,000.00	3,100,000.00
资产总计	134,700,522.13	2,340,056,371.35	12,927,801,822.94	24,112,308,935.41	23,990,615,608.23	17,423,823,408.44	80,929,306,668.50
负债项目：							
向中央银行借款	-	-	1,303,171,917.17	1,911,775,382.08	-	-	3,214,947,299.25

江苏太仓农村商业银行股份有限公司财务报表附注

2024 年 1 月 1 日至 2024 年 12 月 31 日

(本财务报表附注除特别说明外, 均以人民币元列示)

2023 年 12 月 31 日	逾期	即期偿还	3 个月以内	3 个月-1 年	1-5 年	5 年以上	合计
同业及其他金融机 构存放款项	-	132,174,289.18	561,132,222.22	-	-	-	693,306,511.40
拆入资金	-	-	208,480,888.89	1,306,788,444.45	-	-	1,515,269,333.34
交易性金融负债	-	-	2,088,127,050.50	-	-	-	2,088,127,050.50
卖出回购金融资产 款	-	-	2,492,132,527.31	-	-	-	2,492,132,527.31
吸收存款	-	18,050,584,405.73	7,912,620,584.21	8,357,334,527.58	23,312,598,621.40	-	57,633,138,138.92
负债合计	-	18,182,758,694.91	14,565,665,190.30	11,575,898,354.11	23,312,598,621.40	-	67,636,920,860.72
表内合同现金流净 额	134,700,522.13	-15,842,702,323.56	-1,637,863,367.36	12,536,410,581.30	678,016,986.83	17,423,823,408.44	13,292,385,807.78

江苏太仓农村商业银行股份有限公司财务报表附注

2024 年 1 月 1 日至 2024 年 12 月 31 日

(本财务报表附注除特别注明外，均以人民币元列示)

4. 市场风险

市场风险是指利率、汇率以及其他市场因素变动而引起金融工具的价值变化，进而对未来收益或者未来现金流量可能造成潜在损失的风险。影响本行业务的市场风险主要类别有利率风险与外汇风险。

本行董事会负责整体市场风险的管理，包括审批市场风险管理战略、程序、量化标准、风险限额等。高级管理层的行长室负责制订、定期审查和监督执行市场风险管理的政策、程序以及具体的操作规程。计划财务部门执行市场风险管理政策和程序，负责市场风险管理及控制；风险管理部负责市场风险的监督管理，监督业务部门和分支机构对市场风险限额的遵守情况；风险管理部还定期向董事会及高级管理层提交市场风险报告。资金市场部根据本行的市场风险管理办法及批准的市场风险限额，进行前台资金交易。

本行将资产分为交易账户和银行账户进行管理。为交易目的或规避交易账户其他项目的风险而持有的可以自由交易的金融工具记入交易账户，其他则记入银行账户。本行根据董事会批准的市场风险限额来管理和实施资金交易业务，风险管理部监控交易账户的市场风险及其风险限额的遵守情况。风险管理部会同计划财务部对银行账户的市场风险及其风险限额的遵守情况进行监控。

(1) 利率敏感度缺口分析

利率风险是指金融工具的公允价值或未来现金流量因利率变动而发生波动的风险。本行的利率风险主要来源于利率敏感性资产和负债的到期日或者重新定价期限不相匹配，致使净利息收入受到利率水平变动的影响。

由于市场利率的波动，本行的利差可能增加，也可能因无法预计的变动而减少甚至产生亏损。本行遵守人民银行规定的利率体系经营业务。根据历史经验，人民银行一般会同向调整生息贷款和计息存款的基准利率（但变动幅度不一定相同）。此外，根据人民银行的规定，人民币贷款利率可在基准利率基础上下浮动。因此本行主要通过控制贷款和存款的到期日分布状况来控制利率风险。

本集团

2024 年 12 月 31 日	1 个月内	1-3 个月	3 个月-1 年	1-5 年	5 年以上	已逾期/不计息	合计
资产项目：							
现金及存放中 央银行存款项	865,487,065.27	-	-	-	3,190,216,195.52	210,982,053.14	4,266,685,313.93
存放同业款项	396,841,512.75	190,829,153.33	109,422,436.32	-	-	1,421,691.97	698,514,794.38
拆出资金	779,640,086.20	1,153,957,142.75	78,799,952.30	-	-	5,791,767.02	2,018,188,948.27
衍生金融资产	101,601.67	-	-	-	-	-	101,601.67
发放贷款和垫 款	3,371,590,434.55	7,429,590,608.54	21,731,444,700.02	9,326,008,165.67	7,771,910,963.74	194,146,911.17	49,824,691,783.69
金融投资：							
交易性金融资 产	533,037,484.61	815,928,374.25	1,283,198,492.02	1,541,311,123.05	163,157,100.00	8,218,462.83	4,344,851,036.76
债权投资	19,999,079.04	-	432,697,728.62	3,529,046,316.27	4,813,015,132.87	98,613,263.11	8,893,371,519.91

江苏太仓农村商业银行股份有限公司财务报表附注
2024 年 1 月 1 日至 2024 年 12 月 31 日
(本财务报表附注除特别说明外，均以人民币元列示)

2024 年 12 月 31 日	1 个月内	1-3 个月	3 个月-1 年	1-5 年	5 年以上	已逾期/不计息	合计
其他债权投资	220,112,100.00	50,124,950.00	999,877,040.80	8,080,435,590.42	1,864,353,060.00	124,688,251.73	11,339,590,992.95
其他权益工具 投资	-	-	-	-	-	3,100,000.00	3,100,000.00
其他资产	-	-	-	-	-	2,705,276.68	2,705,276.68
资产总计	6,186,809,364.09	9,640,430,228.88	24,635,440,350.09	22,476,801,195.41	17,802,652,452.13	649,667,677.66	81,391,801,268.25
负债项目：							
向中央银行借 款	770,538,965.64	950,596,381.90	1,915,702,790.59	-	-	1,769,930.54	3,638,608,068.67
同业及其他金 融机构存放款 项	546,772,955.03	-9,900.00	-	-	-	315,751.66	547,078,806.69
拆入资金	100,000,000.00	200,000,000.00	1,300,000,000.00	-	-	911,972.21	1,600,911,972.21
交易性金融负 债	-	-	-	-	-	-	-
卖出回购金融 资产款	3,529,893,298.61	-	-	-	-	311,204.14	3,530,204,502.75
吸收存款	22,230,539,504.65	4,725,905,663.00	12,239,890,858.68	24,174,560,836.48	-	1,920,061,150.72	65,290,958,013.52
应付债券	-	199,743,962.70	-	-	-	-	199,743,962.70
负债合计	27,177,744,723.93	6,076,236,107.60	15,455,593,649.26	24,174,560,836.48	-	1,923,370,009.27	74,807,505,326.54
利率敏感度缺 口	-20,990,935,359.84	3,564,194,121.27	9,179,846,700.83	-1,697,759,641.07	17,802,652,452.13	-1,273,702,331.61	6,584,295,941.70

江苏太仓农村商业银行股份有限公司财务报表附注

2024 年 1 月 1 日至 2024 年 12 月 31 日

(本财务报表附注除特别说明外, 均以人民币元列示)

2023 年 12 月 31 日	1 个月内	1-3 个月	3 个月-1 年	1-5 年	5 年以上	已逾期/不计息	合计
资产项目:							
现金及存放中央 银行款项	4,232,484,047.57	-	-	-	-	232,866,739.78	4,465,350,787.35
存放同业款项	552,858,718.21	25,994,127.48	29,032,336.68	-	-	1,846,902.66	609,732,085.03
拆出资金	1,026,517,025.35	1,047,731,681.03	16,983,746.86	-	-	8,337,060.82	2,099,569,514.06
发放贷款和垫款	3,475,128,266.70	5,999,686,572.85	35,987,258,589.21	-	-	185,033,965.83	45,647,107,394.59
金融投资:							
交易性金融资产	1,313,206,219.59	-	636,121,297.00	1,989,882,727.10	528,926,130.00	18,445,729.49	4,486,582,103.18
债权投资	99,997,833.41	100,103,827.69	508,338,576.12	3,527,697,460.96	2,937,214,146.54	111,073,283.65	7,284,425,128.37
其他债权投资	-	260,696,260.00	1,584,621,600.00	6,932,749,330.87	1,572,770,370.00	144,209,439.91	10,495,047,000.78
其他权益工具投 资	-	-	-	-	-	3,100,000.00	3,100,000.00
其他资产	-	-	-	-	-	2,234,087.37	2,234,087.37
资产总计	10,700,192,110.83	7,434,212,469.05	38,762,356,145.87	12,450,329,518.93	5,038,910,646.54	707,147,209.51	75,093,148,100.73
负债项目:							
向中央银行借款	502,827,732.13	775,759,123.78	1,962,174,245.55	-	-	1,800,555.56	3,242,561,657.02
同业及其他金融 机构存放款项	572,447,325.77	-	-	-	-	811,620.56	573,258,946.33
拆入资金	-	200,000,000.00	1,300,000,000.00	-	-	1,036,444.45	1,501,036,444.45
交易性金融负债	-	-	-	-	2,089,072,540.00	19,022,740.91	2,108,095,280.91

江苏太仓农村商业银行股份有限公司财务报表附注
2024 年 1 月 1 日至 2024 年 12 月 31 日
(本财务报表附注除特别说明外, 均以人民币元列示)

2023 年 12 月 31 日	1 个月内	1-3 个月	3 个月-1 年	1-5 年	5 年以上	已逾期/不计息	合计
卖出回购金融资产款	2,490,910,000.00	-	-	-	-	821,286.79	2,491,731,286.79
吸收存款	21,660,433,469.05	4,710,900,453.93	8,172,560,220.34	23,093,010,026.19	26,512,055.28	1,734,009,899.66	59,397,426,124.45
负债合计	25,226,618,526.95	5,686,659,577.71	11,434,734,465.89	23,093,010,026.19	2,115,584,595.28	1,757,502,547.93	69,314,109,739.95
利率敏感度缺口	-14,526,426,416.12	1,747,552,891.34	27,327,621,679.98	-10,642,680,507.26	2,923,326,051.26	-1,050,355,338.42	5,779,038,360.78

本银行

2024 年 12 月 31 日	1 个月内	1-3 个月	3 个月-1 年	1-5 年	5 年以上	已逾期/不计息	合计
资产项目:							
现金及存放中央银行款项	719,541,546.08	-	-	-	3,025,073,138.62	202,066,832.79	3,946,681,517.49
存放同业款项	309,404,497.56	75,891,414.43	109,422,436.32	-	-	519,245.70	495,237,594.02
拆出资金	779,640,086.20	1,153,957,142.75	78,799,952.30	-	-	5,791,767.02	2,018,188,948.27
发放贷款和垫款	3,061,315,664.39	7,053,869,406.85	19,721,053,121.40	9,134,052,546.45	7,608,236,864.71	147,123,780.10	46,725,651,383.90
衍生金融资产	101,601.67	-	-	-	-	-	101,601.67
金融投资:							
交易性金融资产	533,037,484.61	815,928,374.25	1,283,198,492.02	1,541,311,123.05	163,157,100.00	8,218,462.83	4,344,851,036.76
债权投资	19,999,079.04	-	432,697,728.62	3,529,046,316.27	4,813,015,132.87	98,613,263.11	8,893,371,519.91
其他债权投资	220,112,100.00	50,124,950.00	999,877,040.80	8,080,435,590.42	1,864,353,060.00	124,688,251.73	11,339,590,992.95
其他权益工具投	-	-	-	-	-	3,100,000.00	3,100,000.00

江苏太仓农村商业银行股份有限公司财务报表附注
2024 年 1 月 1 日至 2024 年 12 月 31 日
(本财务报表附注除特别说明外, 均以人民币元列示)

2024年12月31日	1个月内	1-3个月	3个月-1年	1-5年	5年以上	已逾期/不计息	合计
资产							
其他资产	-	-	-	-	-	1,669,012.30	1,669,012.30
资产总计	5,643,152,059.54	9,149,771,288.29	22,625,048,771.47	22,284,845,576.19	17,473,835,296.21	591,790,615.59	77,768,443,607.28
负债项目:							
向中央银行借款	770,538,965.64	950,596,381.90	1,853,673,915.59	-	-	1,769,930.54	3,576,579,193.67
同业及其他金融机构存放款项	747,280,391.65	-	-	-	-	294,740.55	747,575,132.20
拆入资金	100,000,000.00	200,000,000.00	1,300,000,000.00	-	-	911,972.21	1,600,911,972.21
卖出回购金融资产款	3,529,893,298.61	-	-	-	-	311,204.14	3,530,204,502.75
吸收存款	21,248,729,756.25	4,271,963,462.74	11,405,161,552.25	23,034,523,358.94	-	1,812,538,429.36	61,772,916,559.53
应付债券	-	199,743,962.70	-	-	-	-	199,743,962.70
负债合计	26,396,442,412.15	5,622,303,807.34	14,558,835,467.83	23,034,523,358.94	-	1,815,826,276.80	71,427,931,323.06
利率敏感度缺口	-20,753,290,352.61	3,527,467,480.94	8,066,213,303.64	-749,677,782.75	17,473,835,296.21	-1,224,035,661.21	6,340,512,284.21

2023年12月31日	1个月内	1-3个月	3个月-1年	1-5年	5年以上	已逾期/不计息	合计
资产项目:							
现金及存放中央银行款项	3,987,951,450.87	-	-	-	-	222,633,535.73	4,210,584,986.60
存放同业款项	420,846,897.97	-	29,032,336.68	-	-	1,418,214.90	451,297,449.55
拆出资金	1,026,517,025.35	1,047,731,681.03	16,983,746.86	-	-	8,337,060.82	2,099,569,514.06
发放贷款和垫款	3,167,677,444.04	5,627,094,976.62	33,575,842,270.98	-	-	150,597,776.05	42,521,212,467.69

江苏太仓农村商业银行股份有限公司财务报表附注
2024 年 1 月 1 日至 2024 年 12 月 31 日
(本财务报表附注除特别说明外, 均以人民币元列示)

2023 年 12 月 31 日	1 个月内	1-3 个月	3 个月-1 年	1-5 年	5 年以上	已逾期/不计息	合计
金融投资:							
交易性金融资产	1,313,206,219.59	-	636,121,297.00	1,989,882,727.10	528,926,130.00	18,445,729.49	4,486,582,103.18
债权投资	99,997,833.41	100,103,827.69	508,338,576.12	3,527,697,460.96	2,937,214,146.54	111,073,283.65	7,284,425,128.37
其他债权投资	-	260,696,260.00	1,584,621,600.00	6,932,749,330.87	1,572,770,370.00	144,209,439.91	10,495,047,000.78
其他权益工具投资	-	-	-	-	-	3,100,000.00	3,100,000.00
其他资产	-	-	-	-	-	1,256,493.68	1,256,493.68
资产总计	10,016,196,871.23	7,035,626,745.34	36,350,939,827.64	12,450,329,518.93	5,038,910,646.54	661,071,534.23	71,553,075,143.91
负债项目:							
向中央银行借款	502,827,732.13	775,716,346.00	1,892,174,245.55	-	-	1,800,555.56	3,172,518,879.24
同业及其他金融机构 存放款项	692,149,729.33	-	-	-	-	810,393.18	692,960,122.51
拆入资金	-	200,000,000.00	1,300,000,000.00	-	-	1,036,444.45	1,501,036,444.45
交易性金融负债	-	-	-	-	2,089,072,540.00	19,022,740.91	2,108,095,280.91
卖出回购金融资产款	2,490,910,000.00	-	-	-	-	821,286.79	2,491,731,286.79
吸收存款	20,641,448,875.11	4,406,334,649.33	7,677,284,096.60	21,681,697,032.51	-	1,635,890,928.74	56,042,655,582.29
负债合计	24,327,336,336.57	5,382,050,995.33	10,869,458,342.15	21,681,697,032.51	2,089,072,540.00	1,659,382,349.63	66,008,997,596.19
利率敏感度缺口	-14,311,139,465.34	1,653,575,750.01	25,481,481,485.49	-9,231,367,513.58	2,949,838,106.54	-998,310,815.40	5,544,077,547.72

(2) 外汇汇率风险敞口分析

外汇风险是指金融工具的公允价值或未来现金流量因外汇汇率变动而发生波动的风险。本行的大部分业务是人民币业务, 此外有少量的美元、港币和其他外币业务。本行目前的外汇风险主要为结售汇业务。因此本行外汇风险主要来源于代客业务的资产负债币种错配导致的货币头寸错配

江苏太仓农村商业银行股份有限公司财务报表附注
2024 年 1 月 1 日至 2024 年 12 月 31 日
(本财务报表附注除特别说明外，均以人民币元列示)

以及银行结售汇综合头寸下限的管理所致。

为管理汇率风险，本行尽量使每个币种的借贷相互匹配，同时通过设定外汇敞口限额、外汇头寸当天平补等方式进行规避和控制外汇敞口产生的汇率风险。

本集团

2024 年 12 月 31 日	人民币	美元	港元	日元	欧元	其他币种	本外币
		折合人民币	折合人民币	折合人民币	折合人民币	折合人民币	
资产项目：							
现金及存放中央银行款项	4,253,718,742.66	11,907,376.14	471,484.01	252,432.18	94,786.19	240,492.75	4,266,685,313.93
存放同业款项	639,002,438.37	50,047,891.27	97,522.42	6,544,089.98	2,453,567.10	369,285.23	698,514,794.37
拆出资金	2,018,188,948.27	-	-	-	-	-	2,018,188,948.27
衍生金融资产	101,601.67	-	-	-	-	-	101,601.67
发放贷款和垫款	49,766,206,961.29	58,484,822.40	-	-	-	-	49,824,691,783.69
金融投资：							
交易性金融资产	4,344,851,036.76	-	-	-	-	-	4,344,851,036.76
债权投资	8,893,371,519.91	-	-	-	-	-	8,893,371,519.91
其他债权投资	11,201,462,945.03	138,128,047.92	-	-	-	-	11,339,590,992.95
其他权益工具投资	3,100,000.00	-	-	-	-	-	3,100,000.00
固定资产	479,032,386.46	-	-	-	-	-	479,032,386.46
在建工程	4,842,804.40	-	-	-	-	-	4,842,804.40
使用权资产	1,694,883.72	-	-	-	-	-	1,694,883.72

江苏太仓农村商业银行股份有限公司财务报表附注
2024 年 1 月 1 日至 2024 年 12 月 31 日
(本财务报表附注除特别说明外, 均以人民币元列示)

2024 年 12 月 31 日	人民币	美元		港元		日元		欧元		其他币种		本外币	
		折合人民币	折合人民币	折合人民币	折合人民币	折合人民币	折合人民币	折合人民币	折合人民币	折合人民币	折合人民币	折合人民币合计	折合人民币合计
无形资产	76,640,816.87	-	-	-	-	-	-	-	-	-	-	76,640,816.87	76,640,816.87
递延所得税资产	422,735,862.31	-	-	-	-	-	-	-	-	-	-	422,735,862.31	422,735,862.31
其他资产	84,167,338.32	-	-	-	-	-	-	-	-	-	-	84,167,338.32	84,167,338.32
资产总计	82,189,118,286.04	258,568,137.73	569,006.43	6,796,522.16	2,548,353.29	609,777.98	82,458,210,083.63						
负债项目：													
向中央银行借款	3,638,608,068.67	-	-	-	-	-	3,638,608,068.67			-	-	3,638,608,068.67	3,638,608,068.67
同业及其他金融机构存放款项	547,078,806.69	-	-	-	-	-	547,078,806.69			-	-	547,078,806.69	547,078,806.69
拆入资金	1,600,911,972.21	-	-	-	-	-	1,600,911,972.21			-	-	1,600,911,972.21	1,600,911,972.21
卖出回购金融资产款	3,530,204,502.75	-	-	-	-	-	3,530,204,502.75			-	-	3,530,204,502.75	3,530,204,502.75
吸收存款	65,008,978,336.35	274,634,374.55	119,748.18	5,483,888.83	1,559,976.84	181,688.78	65,290,958,013.53			181,688.78	65,290,958,013.53	65,290,958,013.53	65,290,958,013.53
应付职工薪酬	235,580,602.35	-	-	-	-	-	235,580,602.35			-	-	235,580,602.35	235,580,602.35
应交税费	33,149,165.99	-	-	-	-	-	33,149,165.99			-	-	33,149,165.99	33,149,165.99
预计负债	102,284,331.95	-	-	-	-	-	102,284,331.95			-	-	102,284,331.95	102,284,331.95
应付债券	199,743,962.70	-	-	-	-	-	199,743,962.70			-	-	199,743,962.70	199,743,962.70
递延所得税负债	89,057,942.08	-	-	-	-	-	89,057,942.08			-	-	89,057,942.08	89,057,942.08
租赁负债	1,353,120.05	-	-	-	-	-	1,353,120.05			-	-	1,353,120.05	1,353,120.05
其他负债	71,902,928.57	-	-	-	-	-	71,902,928.57			-	-	71,902,928.57	71,902,928.57
负债合计	75,058,853,740.36	274,634,374.55	119,748.18	5,483,888.83	1,559,976.84	181,688.78	75,340,833,417.54			181,688.78	75,340,833,417.54	75,340,833,417.54	75,340,833,417.54
资产负债表内净头寸	7,130,264,545.68	-16,066,236.82	449,258.25	1,312,633.33	988,376.45	428,089.20	7,117,376,666.09			428,089.20	7,117,376,666.09	7,117,376,666.09	7,117,376,666.09

江苏太仓农村商业银行股份有限公司财务报表附注

2024 年 1 月 1 日至 2024 年 12 月 31 日

(本财务报表附注除特别说明外，均以人民币元列示)

2023 年 12 月 31 日	人民币	美元		港元		日元		欧元		其他币种		本外币	
		折合人民币		折合人民币		折合人民币		折合人民币		折合人民币		折合人民币合计	
资产项目：													
现金及存放中央银行款项	4,456,415,617.73	8,643,528.76		3,797.06		753.20		67,510.53		219,580.07		4,465,350,787.35	
存放同业款项	518,767,219.10	79,622,118.87		76,531.30		6,041,520.72		4,510,437.90		714,257.14		609,732,085.03	
拆出资金	2,004,661,334.06	94,908,180.00		-		-		-		-		2,099,569,514.06	
发放贷款和垫款	45,618,824,676.60	25,294,380.57		-		2,988,337.42		-		-		45,647,107,394.59	
金融投资：													
交易性金融资产	4,486,582,103.18	-		-		-		-		-		4,486,582,103.18	
债权投资	7,284,425,128.37	-		-		-		-		-		7,284,425,128.37	
其他债权投资	10,473,545,240.83	21,501,759.95		-		-		-		-		10,495,047,000.78	
其他权益工具投资	3,100,000.00	-		-		-		-		-		3,100,000.00	
固定资产	540,294,632.44	-		-		-		-		-		540,294,632.44	
使用权资产	2,404,268.79	-		-		-		-		-		2,404,268.79	
无形资产	69,279,331.06	-		-		-		-		-		69,279,331.06	
递延所得税资产	427,441,272.45	-		-		-		-		-		427,441,272.45	
其他资产	117,467,009.07	-		-		-		-		-		117,467,009.07	
资产总计	76,003,207,833.68	229,969,968.15		80,328.36		9,030,611.34		4,577,948.43		933,837.21		76,247,800,527.17	
负债项目：													
向中央银行借款	3,242,561,657.02	-		-		-		-		-		3,242,561,657.02	
同业及其他金融机构存放款项	573,258,946.33	-		-		-		-		-		573,258,946.33	

江苏太仓农村商业银行股份有限公司财务报表附注

2024 年 1 月 1 日至 2024 年 12 月 31 日

（本财务报表附注除特别说明外，均以人民币元列示）

2023 年 12 月 31 日	人民币	美元		港元		日元		欧元		其他币种		本外币	
		折合人民币		折合人民币		折合人民币		折合人民币		折合人民币		折合人民币合计	
拆入资金	1,501,036,444.45	-	-	-	-	-	-	-	-	-	-	1,501,036,444.45	
交易性金融负债	2,108,095,280.91	-	-	-	-	-	-	-	-	-	-	2,108,095,280.91	
卖出回购金融资产款	2,491,731,286.79	-	-	-	-	-	-	-	-	-	-	2,491,731,286.79	
吸收存款	59,182,228,892.93	205,940,708.45		93,205.53		3,095,661.43		5,101,609.57		966,046.54		59,397,426,124.45	
应付职工薪酬	173,191,211.40	-	-	-	-	-	-	-	-	-	-	173,191,211.40	
应交税费	15,172,755.29	-	-	-	-	-	-	-	-	-	-	15,172,755.29	
预计负债	112,697,335.28	-	-	-	-	-	-	-	-	-	-	112,697,335.28	
租赁负债	1,861,764.87	-	-	-	-	-	-	-	-	-	-	1,861,764.87	
递延所得税负债	32,430,450.71	-	-	-	-	-	-	-	-	-	-	32,430,450.71	
其他负债	104,730,517.29	-	-	-	-	-	-	-	-	-	-	104,730,517.29	
负债合计	69,538,996,543.27	205,940,708.45		93,205.53		3,095,661.43		5,101,609.57		966,046.54		69,754,193,774.79	
资产负债表内净头寸	6,464,211,290.41	24,029,259.70		-12,877.17		5,934,949.91		-523,661.14		-32,209.33		6,493,606,752.38	

本银行

2024 年 12 月 31 日	人民币	美元		港元		日元		欧元		其他币种		本外币	
		折合人民币		折合人民币		折合人民币		折合人民币		折合人民币		折合人民币合计	
资产项目：													
现金及存放中央银行款项	3,933,714,946.22	11,907,376.14		471,484.01		252,432.18		94,786.19		240,492.75		3,946,681,517.49	
存放同业款项	435,725,238.01	50,047,891.27		97,522.42		6,544,089.98		2,453,567.10		369,285.23		495,237,594.01	

江苏太仓农村商业银行股份有限公司财务报表附注
2024 年 1 月 1 日至 2024 年 12 月 31 日
(本财务报表附注除特别说明外, 均以人民币元列示)

2024 年 12 月 31 日	人民币	美元		港元		日元		欧元		其他币种	本外币
		折合人民币	折合人民币	折合人民币	折合人民币	折合人民币	折合人民币	折合人民币	折合人民币		
拆出资金	2,018,188,948.27	-	-	-	-	-	-	-	-	-	2,018,188,948.27
衍生金融资产	101,601.67	-	-	-	-	-	-	-	-	-	101,601.67
发放贷款和垫款	46,667,166,561.50	58,484,822.40	-	-	-	-	-	-	-	-	46,725,651,383.90
金融投资：											
交易性金融资产	4,344,851,036.76	-	-	-	-	-	-	-	-	-	4,344,851,036.76
债权投资	8,893,371,519.91	-	-	-	-	-	-	-	-	-	8,893,371,519.91
其他债权投资	11,201,462,945.03	138,128,047.92	-	-	-	-	-	-	-	-	11,339,590,992.95
其他权益工具投资	3,100,000.00	-	-	-	-	-	-	-	-	-	3,100,000.00
长期股权投资	80,046,800.00	-	-	-	-	-	-	-	-	-	80,046,800.00
固定资产	399,002,537.46	-	-	-	-	-	-	-	-	-	399,002,537.46
在建工程	4,842,804.40	-	-	-	-	-	-	-	-	-	4,842,804.40
使用权资产	1,139,079.40	-	-	-	-	-	-	-	-	-	1,139,079.40
无形资产	76,640,816.87	-	-	-	-	-	-	-	-	-	76,640,816.87
递延所得税资产	393,202,528.74	-	-	-	-	-	-	-	-	-	393,202,528.74
其他资产	81,380,019.61	-	-	-	-	-	-	-	-	-	81,380,019.61
资产总计	78,533,937,383.85	258,568,137.73	569,006.43	6,796,522.16	2,548,353.29	609,777.98	78,803,029,181.44				
负债项目：											
向中央银行借款	3,576,579,193.67	-	-	-	-	-	-	-	-	-	3,576,579,193.67
同业及其他金融机构存放款项	747,575,132.20	-	-	-	-	-	-	-	-	-	747,575,132.20

江苏太仓农村商业银行股份有限公司财务报表附注
2024 年 1 月 1 日至 2024 年 12 月 31 日
(本财务报表附注除特别说明外, 均以人民币元列示)

2024 年 12 月 31 日	人民币	美元	港元	日元	欧元	其他币种	本外币
		折合人民币	折合人民币	折合人民币	折合人民币	折合人民币	折合人民币合计
拆入资金	1,600,911,972.21	-	-	-	-	-	1,600,911,972.21
卖出回购金融资产款	3,530,204,502.75	-	-	-	-	-	3,530,204,502.75
吸收存款	61,490,936,882.36	274,634,374.55	119,748.18	5,483,888.83	1,559,976.84	181,688.78	61,772,916,559.54
应付职工薪酬	225,271,431.18	-	-	-	-	-	225,271,431.18
应交税费	22,582,636.71	-	-	-	-	-	22,582,636.71
预计负债	102,284,331.95	-	-	-	-	-	102,284,331.95
应付债券	199,743,962.70	-	-	-	-	-	199,743,962.70
递延所得税负债	88,918,708.49	-	-	-	-	-	88,918,708.49
租赁负债	1,022,081.88	-	-	-	-	-	1,022,081.88
其他负债	69,610,597.03	-	-	-	-	-	69,610,597.03
负债合计	71,655,641,433.13	274,634,374.55	119,748.18	5,483,888.83	1,559,976.84	181,688.78	71,937,621,110.31
资产负债表内净头寸	6,878,295,950.72	-16,066,236.82	449,258.25	1,312,633.33	988,376.45	428,089.20	6,865,408,071.13

2023 年 12 月 31 日	人民币	美元	港元	日元	欧元	其他币种	本外币
		折合人民币	折合人民币	折合人民币	折合人民币	折合人民币	折合人民币合计
资产项目：							
现金及存放中央银行款项	4,201,649,816.98	8,643,528.76	3,797.06	753.20	67,510.53	219,580.07	4,210,584,986.60

江苏太仓农村商业银行股份有限公司财务报表附注
2024 年 1 月 1 日至 2024 年 12 月 31 日
(本财务报表附注除特别说明外, 均以人民币元列示)

2023 年 12 月 31 日	人民币	美元		港元		日元		欧元		其他币种		本外币	
		折合人民币		折合人民币		折合人民币		折合人民币		折合人民币		折合人民币合计	
存放同业款项	360,332,583.62	79,622,118.87		76,531.30		6,041,520.72		4,510,437.90		714,257.14		451,297,449.55	
拆出资金	2,004,661,334.06	94,908,180.00		-		-		-		-		2,099,569,514.06	
发放贷款和垫款	42,492,929,749.70	25,294,380.57		-		2,988,337.42		-		-		42,521,212,467.69	
金融投资：													
交易性金融资产	4,486,582,103.18	-		-		-		-		-		4,486,582,103.18	
债权投资	7,284,425,128.37	-		-		-		-		-		7,284,425,128.37	
其他债权投资	10,473,545,240.83	21,501,759.95		-		-		-		-		10,495,047,000.78	
其他权益工具投资	3,100,000.00	-		-		-		-		-		3,100,000.00	
长期股权投资	80,046,800.00	-		-		-		-		-		80,046,800.00	
固定资产	454,315,722.88	-		-		-		-		-		454,315,722.88	
使用权资产	1,074,407.72	-		-		-		-		-		1,074,407.72	
无形资产	69,279,331.06	-		-		-		-		-		69,279,331.06	
递延所得税资产	402,061,018.21	-		-		-		-		-		402,061,018.21	
其他资产	114,018,316.18	-		-		-		-		-		114,018,316.18	
资产总计	72,428,021,552.79	229,969,968.15		80,328.36		9,030,611.34		4,577,948.43		933,837.21		72,672,614,246.28	
负债项目：													
向中央银行借款	3,172,518,879.24	-		-		-		-		-		3,172,518,879.24	
同业及其他金融机构存放款项	692,960,122.51	-		-		-		-		-		692,960,122.51	
拆入资金	1,501,036,444.45	-		-		-		-		-		1,501,036,444.45	
交易性金融负债	2,108,095,280.91	-		-		-		-		-		2,108,095,280.91	

江苏太仓农村商业银行股份有限公司财务报表附注

2024 年 1 月 1 日至 2024 年 12 月 31 日

(本财务报表附注除特别说明外，均以人民币元列示)


2023 年 12 月 31 日	人民币	美元		港元		日元		欧元		其他币种		本外币	
		折合人民币		折合人民币		折合人民币		折合人民币		折合人民币		折合人民币合计	
卖出回购金融资产款	2,491,731,286.79	-	-	-	-	-	-	-	-	-	-	2,491,731,286.79	
吸收存款	55,827,458,350.77	205,940,708.45		93,205.53		3,095,661.43		5,101,609.57		966,046.54		56,042,655,582.29	
应付职工薪酬	163,191,211.40	-	-	-	-	-	-	-	-	-	-	163,191,211.40	
应交税费	10,690,241.15	-	-	-	-	-	-	-	-	-	-	10,690,241.15	
预计负债	112,697,335.28	-	-	-	-	-	-	-	-	-	-	112,697,335.28	
租赁负债	697,481.24	-	-	-	-	-	-	-	-	-	-	697,481.24	
递延所得税负债	32,097,985.44	-	-	-	-	-	-	-	-	-	-	32,097,985.44	
其他负债	99,767,876.65	-	-	-	-	-	-	-	-	-	-	99,767,876.65	
负债合计	66,212,942,495.83	205,940,708.45		93,205.53		3,095,661.43		5,101,609.57		966,046.54		66,428,139,727.35	
资产负债表内净头寸	6,215,079,056.96	24,029,259.70		-12,877.17		5,934,949.91		-523,661.14		-32,209.33		6,244,474,518.93	

十一、资产负债表日后事项

2025 年 3 月 27 日，本行六届十三次董事会决议通过本行 2024 年利润分配预案，提取任意盈余公积 17,731.89 万元，提取法定盈余公积 5,215.26 万元，提取一般风险准备 15,171.24 万元，向股东分红 11,147.25 万元，其中 4%以送股方式（送股采取四舍五入法取整数股）派送股份，送股总额为 4,954.3388 股；5%以现金方式派发红利，现金分红 6,192.91 万元。该利润分配预案尚需股东大会审议通过。

江苏太仓农村商业银行股份有限公司
二〇二五年三月二十七日





营业执照

(副本)

统一社会信用代码

9132010005797368X2 (1/1)

编号 320100000202101040100



扫描二维码登录“国家企业信用信息公示系统”了解更多登记、备案、许可、监管信息。

名称 信永中和会计师事务所(特殊普通合伙) 南京分所

类型 特殊普通合伙分支机构

负责人 张玉虎

经营范围

审查企业会计报表，出具审计报告；验证企业资本，出具验资报告；办理企业合并、分立、清算事宜中的审计业务，出具相关报告；基本建设年度财务决算审计；代理记账；会计咨询、税务咨询、管理咨询、会计培训；法律、法规规定的其他经营活动。(依法须经批准的项目，经相关部门批准后方可开展经营活动)

成立日期 2012年12月04日

营业期限 2012年12月04日至*****

营业场所 南京市鼓楼区山西路128号和泰大厦七层

登记机关





证书序号: 5003580

说明

- 1、《会计师事务所分所执业证书》是证明会计师事务所经财政部门依法审批，准予持分所执行行业业务的凭证。
- 2、《会计师事务所分所执业证书》记载事项发生变动的，应当向财政部门申请换发。
- 3、《会计师事务所分所执业证书》不得伪造、涂改、出租、出借、转让。
- 4、会计师事务所分所终止或执业许可注销的，应当向财政部门交回《会计师事务所分所执业证书》。

会计师事务所分所

执业证书

名称:

信永中和会计师事务所（特殊普通合伙）南京分所

负责人:

张玉虎

经营场所:

南京市山西路128号和泰大厦7层

分所执业证书编号:

110101363201

批准执业文号:

苏财会[2012]39号

批准执业日期:

2012年11月27日

发证机关:



二〇一二年十一月十三日

中华人民共和国财政部制



姓名 张玉虎
Full name
性别 男
Sex
出生日期 1980-03-26
Date of birth
工作单位 江苏天华大彭会计师事务所
Working unit
身份证号码 320882198003265012
Identity card no.



同意调入
Agree the holder to be transferred to



同意调出
Agree the holder to be transferred from

注册会计师工作单位变更事项登记
Registration of the Change of Working Unit by a CPA

同意调入
Agree the holder to be transferred to


转出协会盖章
Stamp of the transfer-out Institute of CPAs
年 月 日
y m d

事务所
CPAs

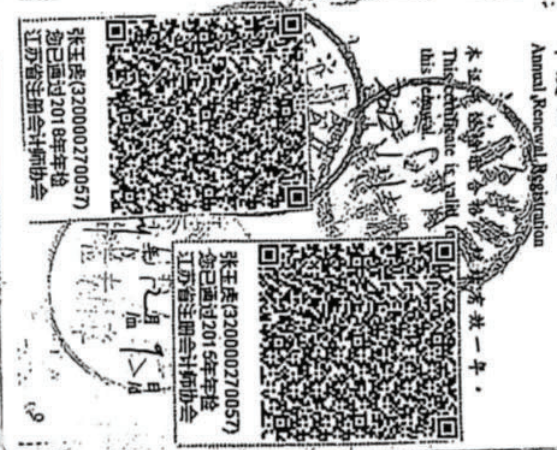
转入协会盖章
Stamp of the transfer-in Institute of CPAs
年 月 日
y m d

事务所
CPAs

年度检验登记
Annual Renewal Registration



年度检验登记
Annual Renewal Registration



姓名 张玉虎
Name
身份证号 320000270057
No. of Certificate
批准注册协会 江苏省注册会计师协会
Authorized Institute of CPAs
发证日期 2003年 12月 8日
Date of Issuance



姓名 张玉虎
Name
身份证号 320000270057
No. of Certificate
批准注册协会 江苏省注册会计师协会
Authorized Institute of CPAs
发证日期 2003年 12月 8日
Date of Issuance



姓名
Full name
性别
Sex
出生日期
Date of Birth
工作单位
Working unit
身份证号
Identity card No.

证书编号:
No. of certificate: 110101360223
批准注册单位:
Authorized Institute or CPA
发证日期:
Date of Issuance: 2019 年 10 月 25 日

罗玲(110101360223)
您已通过2020年年检
江苏省注册会计师协会



110101360223 (overseas year after)

姓名

年度检验记录
Annual Renewal Registration

本证书经检验合格，为有效状态。
This certificate is valid for another year after this renewal.



自然凭证



罗玲 110101360223

罗玲
身份证号: 110101360223

罗玲

2022年06月

2022年06月