

江苏太仓农村商业银行股份有限公司

审计报告及财务报表

2021 年 1 月 1 日至

2021 年 12 月 31 日止



财务报表审计报告



防 伪 编 码: 31000006202233975Y

被审计单位名称: 江苏太仓农村商业银行股份有限公司

审 计 期 间: 2021

报 告 文 号: 信会师报字[2022]第ZA30701号

签字注册会计师: 丁陈隆

注 师 编 号: 310000062338

签字注册会计师: 汪万吉

注 师 编 号: 310000061264

事 务 所 名 称: 立信会计师事务所（特殊普通合伙）

事 务 所 电 话: 021-23280000

事 务 所 地 址: 南京东路61号4楼

业务报告使用防伪编码仅说明该业务报告是由依法批准设立的会计师事务所出具，业务报告的法律主体是出具报告的会计师事务所及签字注册会计师。
报告防伪信息查询网址: <https://zxfw.shcpa.org.cn/codeSearch>

江苏太仓农村商业银行股份有限公司

审计报告及财务报表

(2021 年 1 月 1 日至 2021 年 12 月 31 日止)

	目录	页次
一、	审计报告	1-3
二、	财务报表	
	合并资产负债表和母公司资产负债表	1-2
	合并利润表和母公司利润表	3-4
	合并现金流量表和母公司现金流量表	5-6
	合并所有者权益变动表和母公司所有者权益变动表	7-10
	财务报表附注	1-194

审计报告

信会师报字[2022]第 ZA30701 号

江苏太仓农村商业银行股份有限公司董事会：

一、 审计意见

我们审计了江苏太仓农村商业银行股份有限公司（以下简称太仓农商行）财务报表，包括 2021 年 12 月 31 日的合并及母公司资产负债表，2021 年度的合并及母公司利润表、合并及母公司现金流量表、合并及母公司所有者权益变动表以及相关财务报表附注。

我们认为，后附的财务报表在所有重大方面按照企业会计准则的规定编制，公允反映了太仓农商行 2021 年 12 月 31 日的合并及母公司财务状况以及 2021 年度的合并及母公司经营成果和现金流量。

二、 形成审计意见的基础

我们按照中国注册会计师审计准则的规定执行了审计工作。审计报告的“注册会计师对财务报表审计的责任”部分进一步阐述了我们在这些准则下的责任。按照中国注册会计师职业道德守则，我们独立于太仓农商行，并履行了职业道德方面的其他责任。我们相信，我们获取的审计证据是充分、适当的，为发表审计意见提供了基础。

三、 管理层和治理层对财务报表的责任

太仓农商行管理层（以下简称管理层）负责按照企业会计准则的规定编制财务报表，使其实现公允反映，并设计、执行和维护必要的内部控制，以使财务报表不存在由于舞弊或错误导致的重大错报。

在编制财务报表时，管理层负责评估太仓农商行的持续经营能力，披露与持续经营相关的事项（如适用），并运用持续经营假设，除非

计划进行清算、终止运营或别无其他现实的选择。

治理层负责监督太仓农商行的财务报告过程。

四、 注册会计师对财务报表审计的责任

我们的目标是对财务报表整体是否不存在由于舞弊或错误导致的重大错报获取合理保证，并出具包含审计意见的审计报告。合理保证是高水平的保证，但并不能保证按照审计准则执行的审计在某一重大错报存在时总能发现。错报可能由于舞弊或错误导致，如果合理预期错报单独或汇总起来可能影响财务报表使用者依据财务报表作出的经济决策，则通常认为错报是重大的。

在按照审计准则执行审计工作的过程中，我们运用职业判断，并保持职业怀疑。同时，我们也执行以下工作：

（一）识别和评估由于舞弊或错误导致的财务报表重大错报风险，设计和实施审计程序以应对这些风险，并获取充分、适当的审计证据，作为发表审计意见的基础。由于舞弊可能涉及串通、伪造、故意遗漏、虚假陈述或凌驾于内部控制之上，未能发现由于舞弊导致的重大错报的风险高于未能发现由于错误导致的重大错报的风险。

（二）了解与审计相关的内部控制，以设计恰当的审计程序，但目的并非对内部控制的有效性发表意见。

（三）评价管理层选用会计政策的恰当性和作出会计估计及相关披露的合理性。

（四）对管理层使用持续经营假设的恰当性得出结论。同时，根据获取的审计证据，就可能导致对太仓农商行持续经营能力产生重大疑虑的事项或情况是否存在重大不确定性得出结论。如果我们得出结论认为存在重大不确定性，审计准则要求我们在审计报告中提请报表使用者注意财务报表中的相关披露；如果披露不充分，我们应当发表非无保留意见。我们的结论基于截至审计报告日可获得的信息。然而，未来的事项或情况可能导致太仓农商行不能持续经营。

（五）评价财务报表的总体列报（包括披露）、结构和内容，并评价财务报表是否公允反映相关交易和事项。



立信会计师事务所(特殊普通合伙)
BDO CHINA SHU LUN PAN CERTIFIED PUBLIC ACCOUNTANTS LLP

(六)就太仓农商行中实体或业务活动的财务信息获取充分、适当的审计证据,以对合并财务报表发表审计意见。我们负责指导、监督和执行集团审计,并对审计意见承担全部责任。

我们与治理层就计划的审计范围、时间安排和重大审计发现等事项进行沟通,包括沟通我们在审计中识别出的值得关注的内部控制缺陷。



中国注册会计师:
(项目合伙人)



中国注册会计师:



中国·上海

二〇二二年三月三十一日



江苏太仓农村商业银行股份有限公司
合并资产负债表
2021年12月31日
(除特别注明外, 金额单位均为人民币元)

项目	附注	期末余额	上年年末余额
资产:			
现金及存放中央银行款项	(一)	3,879,905,712.09	3,728,123,022.27
存放同业款项	(二)	609,010,479.69	879,006,361.34
拆出资金	(三)	1,707,205,144.54	1,223,534,233.03
衍生金融资产			
买入返售金融资产	(四)		300,443,293.29
发放贷款和垫款	(五)	35,027,511,757.76	30,567,359,058.09
金融投资:	(六)		
交易性金融资产	2	3,189,690,289.62	2,275,208,677.34
债权投资	3	4,672,829,340.35	3,891,768,610.57
其他债权投资	4	8,679,052,700.86	9,438,196,464.58
其他权益工具投资	5	3,100,000.00	3,100,000.00
长期股权投资	(七)		
固定资产	(八)	582,398,712.89	636,083,436.59
使用权资产	(九)	2,935,457.00	不适用
无形资产	(十)	68,004,336.94	70,502,705.84
递延所得税资产	(十一)	348,882,954.07	299,096,898.87
其他资产	(十二)	106,896,659.49	62,397,000.73
资产总计		58,877,423,545.30	53,374,819,762.54
负债:			
向中央银行借款	(十四)	2,426,073,870.48	2,687,846,853.17
同业及其他金融机构存放款项	(十五)	84,311,779.49	212,117,449.15
拆入资金	(十六)	1,008,108,698.99	808,909,305.50
交易性金融负债			
衍生金融负债			
卖出回购金融资产款	(十七)	1,897,345,770.85	1,899,750,359.72
吸收存款	(十八)	47,493,911,322.91	43,028,637,454.47
应付职工薪酬	(十九)	122,626,649.34	100,718,812.59
应交税费	(二十)	107,266,010.30	130,019,457.71
预计负债	(二十一)	111,059,740.11	97,293,802.40
应付债券			
租赁负债	(二十二)	3,095,393.94	不适用
递延所得税负债	(十一)	14,339,908.98	636.54
其他负债	(二十三)	96,448,817.81	71,975,000.93
负债合计		53,364,587,963.20	49,037,269,132.18
所有者权益(或股东权益):			
实收资本(或股本)	(二十四)	1,091,011,574.00	1,091,011,574.00
其他权益工具	(二十五)	799,031,120.00	
其中: 优先股			
永续债		799,031,120.00	
资本公积	(二十六)	643,349,895.69	639,169,004.84
其他综合收益	(二十七)	121,871,612.96	78,984,439.45
盈余公积	(二十八)	1,135,056,028.84	981,770,977.15
一般风险准备	(二十九)	1,017,455,040.76	913,520,320.24
未分配利润	(三十)	565,280,319.76	490,623,693.18
归属于母公司所有者权益(或股东权益)合计		5,373,055,592.01	4,195,080,008.86
少数股东权益		139,779,990.09	142,470,621.50
所有者权益(或股东权益)合计		5,512,835,582.10	4,337,550,630.36
负债和所有者权益(或股东权益)总计		58,877,423,545.30	53,374,819,762.54

后附财务报表附注为财务报表的组成部分。

法定代表人:

行长:

负责财务的副行长:

会计机构负责人:



江苏太仓农村商业银行股份有限公司

母公司资产负债表

2021年12月31日

(除特别注明外, 金额单位均为人民币元)

项目	附注	期末余额	上年年末余额
资产:			
现金及存放中央银行款项	(一)	3,644,523,349.20	3,544,213,049.18
存放同业款项	(二)	401,231,704.01	721,629,117.54
拆出资金	(三)	1,707,205,144.54	1,223,534,233.03
衍生金融资产			
买入返售金融资产	(四)		300,443,293.29
发放贷款和垫款	(五)	32,235,588,295.12	28,064,420,221.83
金融投资:	(六)		
交易性金融资产	2	3,189,690,289.62	2,275,208,677.34
债权投资	3	4,672,829,340.35	3,891,768,610.57
其他债权投资	4	8,679,052,700.86	9,438,196,464.58
其他权益工具投资	5	3,100,000.00	3,100,000.00
长期股权投资	(七)	84,227,690.85	66,800,000.00
固定资产	(八)	514,935,415.90	593,412,286.03
使用权资产	(九)	1,335,914.81	不适用
无形资产	(十)	68,004,336.94	70,502,705.84
递延所得税资产	(十一)	324,006,573.93	280,070,413.25
其他资产	(十二)	104,161,931.57	58,435,220.36
资产总计		55,629,892,687.70	50,531,734,292.84
负债:			
向中央银行借款	(十四)	2,290,291,769.03	2,403,858,165.78
同业及其他金融机构存放款项	(十五)	174,271,047.13	461,367,409.37
拆入资金	(十六)	1,008,108,698.99	808,909,305.50
交易性金融负债			
衍生金融负债			
卖出回购金融资产款	(十七)	1,897,345,770.85	1,899,750,359.72
吸收存款	(十八)	44,527,110,002.68	40,428,727,672.66
应付职工薪酬	(十九)	111,346,649.34	91,955,271.24
应交税费	(二十)	92,391,449.38	119,683,663.01
预计负债	(二十一)	111,059,740.11	97,293,802.40
应付债券			
租赁负债	(二十二)	1,522,371.52	不适用
递延所得税负债	(十一)	14,339,908.98	
其他负债	(二十三)	90,115,959.33	71,106,392.28
负债合计		50,317,903,367.34	46,382,652,041.96
所有者权益(或股东权益):			
实收资本(或股本)	(二十四)	1,091,011,574.00	1,091,011,574.00
其他权益工具	(二十五)	799,031,120.00	
其中: 优先股			
永续债		799,031,120.00	
资本公积	(二十六)	645,817,491.85	641,636,601.00
其他综合收益	(二十七)	121,561,252.18	78,776,198.19
盈余公积	(二十八)	1,135,056,028.84	981,770,977.15
一般风险准备	(二十九)	995,930,842.17	896,536,331.02
未分配利润	(三十)	523,581,011.32	459,350,569.52
所有者权益(或股东权益)合计		5,311,989,320.36	4,149,082,250.88
负债和所有者权益(或股东权益)总计		55,629,892,687.70	50,531,734,292.84

后附财务报表附注为财务报表的组成部分。

法定代表人:

行长:

负责财务的副行长:

会计机构负责人:



江苏太仓农村商业银行股份有限公司
合并利润表
2021 年度
(除特别注明外, 金额单位均为人民币元)

项目	附注	本期金额	上期金额
一、营业总收入	(三十一)	1,453,830,547.66	1,328,320,226.58
利息净收入	1	1,284,901,645.26	1,171,366,195.11
利息收入		2,450,945,599.34	2,255,762,354.90
利息支出		1,166,043,954.08	1,084,396,159.79
手续费及佣金净收入	2	-9,580,715.77	17,417,503.24
手续费及佣金收入		36,348,198.17	44,577,761.54
手续费及佣金支出		45,928,913.94	27,160,258.30
投资收益(损失以“-”号填列)	4	171,934,175.87	147,417,026.51
其他收益	3	14,139,351.59	11,547,944.11
公允价值变动收益(损失以“-”号填列)		-12,265,472.42	-25,846,754.15
汇兑收益(损失以“-”号填列)		2,216,532.52	2,499,973.40
其他业务收入	6	2,444,162.12	2,597,696.60
资产处置收益(损失以“-”号填列)	5	40,868.49	1,320,641.76
二、营业总支出	(三十二)	909,838,851.88	824,965,069.58
税金及附加	1	14,459,080.98	14,423,395.82
业务及管理费	2	549,821,282.57	493,550,627.17
信用减值损失	3	344,127,410.15	316,883,419.28
其他资产减值损失	4	1,431,078.18	107,627.31
其他业务成本			
三、营业利润(亏损以“-”号填列)		543,991,695.78	503,355,157.00
加: 营业外收入	(三十三)	5,502,100.50	1,116,277.32
减: 营业外支出	(三十四)	4,029,788.00	3,758,627.44
四、利润总额(亏损总额以“-”号填列)		545,464,008.28	500,712,806.88
减: 所得税费用	(三十五)	110,035,768.61	101,932,633.57
五、净利润(净亏损以“-”号填列)		435,428,239.67	398,780,173.31
(一) 按经营持续性分类			
1. 持续经营净利润(净亏损以“-”号填列)		435,428,239.67	398,780,173.31
2. 终止经营净利润(净亏损以“-”号填列)			
(二) 按所有权归属分类			
1. 归属于母公司股东的净利润(净亏损以“-”号填列)		419,157,324.71	381,954,660.47
2. 少数股东损益(净亏损以“-”号填列)		16,270,914.96	16,825,512.84
六、其他综合收益的税后净额	(二十七)	42,985,656.13	-46,640,196.98
归属于母公司所有者的其他综合收益的税后净额		42,887,173.51	-46,690,998.74
(一) 不能重分类进损益的其他综合收益			
1. 重新计量设定受益计划变动额			
2. 权益法下不能转损益的其他综合收益			
3. 其他权益工具投资公允价值变动			
4. 企业自身信用风险公允价值变动			
(二) 将重分类进损益的其他综合收益		42,887,173.51	-46,690,998.74
1. 权益法下可转损益的其他综合收益			
2. 其他债权投资公允价值变动		47,334,447.96	-58,961,946.91
3. 金融资产重分类计入其他综合收益的金额			
4. 其他债权投资信用损失准备		-4,447,274.45	12,270,948.17
5. 现金流量套期储备			
6. 外币财务报表折算差额			
7. 其他			
归属于少数股东的其他综合收益的税后净额		98,482.62	50,801.76
七、综合收益总额		478,413,895.80	352,139,976.33
归属于母公司所有者的综合收益总额		462,044,498.22	335,263,661.73
归属于少数股东的综合收益总额		16,369,397.58	16,876,314.60
八、每股收益			
(一) 基本每股收益(元/股)		0.38	0.35
(二) 稀释每股收益(元/股)		0.38	0.35

后附财务报表附注为财务报表的组成部分。

法定代表人:

行长:

负责财务的副行长:

会计机构负责人:



江苏太仓农村商业银行股份有限公司
母公司利润表
2021 年度
(除特别注明外, 金额单位均为人民币元)

项目	附注	本期金额	上期金额
一、营业总收入	(三十一)	1,306,733,712.32	1,199,154,815.53
利息净收入	1	1,134,620,055.33	1,036,710,712.29
利息收入		2,240,235,800.73	2,072,643,224.99
利息支出		1,105,615,745.40	1,035,932,512.70
手续费及佣金净收入	2	-7,180,363.33	17,856,306.87
手续费及佣金收入		35,906,952.85	43,836,511.27
手续费及佣金支出		43,087,316.18	25,980,204.40
投资收益(损失以“-”号填列)	4	173,629,842.73	155,125,133.39
其他收益	3	9,619,349.02	5,626,843.85
公允价值变动收益(损失以“-”号填列)		-12,265,472.42	-25,846,754.15
汇兑收益(损失以“-”号填列)		2,216,532.52	2,499,973.40
其他业务收入	6	6,052,899.98	5,914,677.73
资产处置收益(损失以“-”号填列)	5	40,868.49	1,267,922.15
二、营业总支出	(三十二)	808,400,872.01	726,707,744.68
税金及附加	1	13,727,690.80	13,648,731.62
业务及管理费	2	479,642,182.27	436,822,065.22
信用减值损失	3	313,599,920.76	276,129,320.53
其他资产减值损失	4	1,431,078.18	107,627.31
其他业务成本			
三、营业利润(亏损以“-”号填列)		498,332,840.31	472,447,070.85
加: 营业外收入	(三十三)	5,175,668.46	804,047.16
减: 营业外支出	(三十四)	2,659,799.70	2,682,150.78
四、利润总额(亏损总额以“-”号填列)		500,848,709.07	470,568,967.23
减: 所得税费用	(三十五)	96,657,778.51	94,349,105.13
五、净利润(净亏损以“-”号填列)		404,190,930.56	376,219,862.10
(一) 持续经营净利润(净亏损以“-”号填列)		404,190,930.56	376,219,862.10
(二) 终止经营净利润(净亏损以“-”号填列)			
六、其他综合收益的税后净额	(二十七)	42,785,053.99	-46,723,381.05
(一) 不能重分类进损益的其他综合收益			
1. 重新计量设定受益计划变动额			
2. 权益法下不能转损益的其他综合收益			
3. 其他权益工具投资公允价值变动			
4. 企业自身信用风险公允价值变动			
(二) 将重分类进损益的其他综合收益		42,785,053.99	-46,723,381.05
1. 权益法下可转损益的其他综合收益			
2. 其他债权投资公允价值变动		47,340,311.70	-58,947,027.94
3. 金融资产重分类计入其他综合收益的金额			
4. 其他债权投资信用损失准备		-4,555,257.71	12,223,646.89
5. 现金流量套期储备			
6. 外币财务报表折算差额			
7. 其他			
七、综合收益总额		446,975,984.55	329,496,481.05
八、每股收益			
(一) 基本每股收益(元/股)		0.37	0.34
(二) 稀释每股收益(元/股)		0.37	0.34

后附财务报表附注为财务报表的组成部分。

法定代表人:



行长:



负责财务的副行长:



会计机构负责人:



江苏太仓农村商业银行股份有限公司
合并现金流量表
2021 年度
(除特别注明外, 金额单位均为人民币元)

项目	附注	本期金额	上期金额
一、经营活动产生的现金流量:			
客户存款和同业存放款项净增加额		4,278,741,800.81	4,144,204,066.21
向中央银行借款净增加额			738,928,175.85
向其他金融机构拆入资金净增加额		299,194,700.00	418,025,000.00
存放中央银行和同业款项净减少额		396,589,620.71	764,891,345.35
以公允价值计量且其损益变动计入当期损益的金融资产			1,116,159,113.48
买入返售金融资产的净减少额			
收取利息、手续费及佣金的现金		2,060,469,096.99	1,852,878,628.37
收到其他与经营活动有关的现金		65,482,349.78	15,673,859.31
经营活动现金流入小计		7,100,477,568.29	9,050,760,188.57
客户贷款及垫款净增加额		4,803,249,113.60	4,813,579,045.85
向中央银行借款净减少额		261,509,642.42	
以公允价值计量且其损益变动计入当期损益的金融资产		97,235,060.82	
以公允价值计量且其损益变动计入当期损益的金融负债		25,471,098.67	
卖出回购金融资产的净减少额		2,400,000.00	255,922,868.58
支付利息、手续费及佣金的现金		1,157,454,525.06	914,833,860.15
支付给职工及为职工支付的现金		291,899,491.97	243,061,321.02
支付的各项税费		246,578,809.43	198,229,643.46
支付其他与经营活动有关的现金		161,707,059.15	151,690,506.37
经营活动现金流出小计		7,047,504,801.12	6,577,317,245.43
经营活动产生的现金流量净额	(三十六)/1	52,972,767.17	2,473,442,943.14
二、投资活动产生的现金流量:			
收回投资收到的现金		34,474,331,879.91	19,899,901,541.74
取得投资收益收到的现金		473,462,031.75	450,415,875.96
处置固定资产、无形资产和其他长期资产收回的现金净额			
处置子公司及其他营业单位收到的现金净额			
收到其他与投资活动有关的现金		257,139.78	1,703,703.45
投资活动现金流入小计		34,948,051,051.44	20,352,021,121.15
投资支付的现金		34,421,651,313.92	22,771,737,644.97
购建固定资产、无形资产和其他长期资产支付的现金		77,972,066.05	64,739,211.94
取得子公司及其他营业单位支付的现金净额			
支付其他与投资活动有关的现金			
投资活动现金流出小计		34,499,623,379.97	22,836,476,856.91
投资活动产生的现金流量净额		448,427,671.47	-2,484,455,735.76
三、筹资活动产生的现金流量:			
吸收投资收到的现金			
其中: 子公司吸收少数股东投资收到的现金			
取得借款收到的现金			
发行其他权益工具收到的现金		800,000,000.00	
发行债券收到的现金			
收到其他与筹资活动有关的现金			
筹资活动现金流入小计		800,000,000.00	
偿还债务支付的现金			
分配股利、利润或偿付利息支付的现金		89,801,345.76	100,838,526.76
其中: 子公司支付给少数股东的股利、利润		1,632,338.13	10,429,087.68
支付其他与筹资活动有关的现金		2,878,080.00	
筹资活动现金流出小计		92,679,425.76	100,838,526.76
筹资活动产生的现金流量净额		707,320,574.24	-100,838,526.76
四、汇率变动对现金及现金等价物的影响		-2,318,685.72	-8,326,212.69
五、现金及现金等价物净增加额	(三十六)/2	1,206,402,327.16	-120,177,532.07
加: 期初现金及现金等价物余额	(三十六)/3	3,113,854,747.05	3,234,032,279.12
六、期末现金及现金等价物余额	(三十六)/3	4,320,257,074.21	3,113,854,747.05

后附财务报表附注为财务报表的组成部分。

法定代表人:

行长:

负责财务的副行长:

会计机构负责人:



江苏太仓农村商业银行股份有限公司
母公司现金流量表
2021 年度
(除特别注明外, 金额单位均为人民币元)

项目	附注	本期金额	上期金额
一、经营活动产生的现金流量:			
客户存款和同业存放款项净增加额		3,772,293,844.30	3,938,977,637.84
向中央银行借款净增加额			565,129,314.85
向其他金融机构拆入资金净增加额		299,194,700.00	418,025,000.00
存放中央银行和同业款项净减少额		357,673,044.48	866,317,668.37
以公允价值计量且其损益变动计入当期损益的金融资产			1,116,159,113.48
收取利息、手续费及佣金的现金		1,843,154,761.99	1,666,468,690.81
收到其他与经营活动有关的现金		55,723,138.54	12,203,161.73
经营活动现金流入小计		6,328,039,489.31	8,583,280,587.08
客户贷款及垫款净增加额		4,484,802,805.91	4,409,986,786.16
以公允价值计量且其损益变动计入当期损益的金融资产		97,235,060.82	
以公允价值计量且其损益变动计入当期损益的金融负债		25,471,098.67	
向中央银行借款净减少额		113,440,938.42	
卖出回购金融资产的净减少额		2,400,000.00	255,922,868.58
支付利息、手续费及佣金的现金		1,109,836,291.81	880,787,178.29
支付给职工及为职工支付的现金		249,698,893.70	208,555,336.49
支付的各项税费		227,967,571.85	185,118,052.29
支付其他与经营活动有关的现金		138,094,771.30	131,171,032.44
经营活动现金流出小计		6,448,947,432.48	6,071,541,254.25
经营活动产生的现金流量净额	(三十六) /1	-120,907,943.17	2,511,739,332.83
二、投资活动产生的现金流量:			
收回投资收到的现金		34,474,331,879.91	19,899,901,541.74
取得投资收益收到的现金		475,157,698.62	458,123,982.84
处置固定资产、无形资产和其他长期资产收回的现金净额			
收到其他与投资活动有关的现金		257,139.78	1,635,062.67
投资活动现金流入小计		34,949,746,718.31	20,359,660,587.25
投资支付的现金		34,421,651,313.92	22,771,737,644.97
购建固定资产、无形资产和其他长期资产支付的现金		48,743,800.19	48,864,674.11
支付其他与投资活动有关的现金			
投资活动现金流出小计		34,470,395,114.11	22,820,602,319.08
投资活动产生的现金流量净额		479,351,604.20	-2,460,941,731.83
三、筹资活动产生的现金流量:			
吸收投资收到的现金			
取得借款收到的现金			
发行其他权益工具收到的现金		800,000,000.00	
发行债券收到的现金			
收到其他与筹资活动有关的现金			
筹资活动现金流入小计		800,000,000.00	
偿还债务支付的现金			
分配股利、利润或偿付利息支付的现金		88,169,007.63	90,409,439.08
支付其他与筹资活动有关的现金		2,039,080.00	
筹资活动现金流出小计		90,208,087.63	90,409,439.08
筹资活动产生的现金流量净额		709,791,912.37	-90,409,439.08
四、汇率变动对现金及现金等价物的影响		-2,318,685.72	-8,326,212.69
五、现金及现金等价物净增加额	(三十六) /2	1,065,916,887.68	-47,938,050.77
加: 期初现金及现金等价物余额	(三十六) /3	3,031,500,816.26	3,079,438,867.03
六、期末现金及现金等价物余额	(三十六) /3	4,097,417,703.94	3,031,500,816.26

后附财务报表附注为财务报表的组成部分。

法定代表人:

行长:

负责财务的副行长:

会计机构负责人:





江苏太仓农村商业银行股份有限公司
合并所有者权益变动表
2021 年度
(除特别注明外, 金额单位均为人民币元)

项目	本期金额												
	归属于母公司所有者权益											少数股东权益	所有者权益合计
	股本	其他权益工具			资本公积	减：库存股	其他综合收益	盈余公积	一般风险准备	未分配利润	小计		
		优先股	永续债	其他									
一、上年年末余额	1,091,011,574.00				639,169,004.84		78,984,439.45	981,770,977.15	913,520,320.24	490,623,693.18	4,195,080,008.86	142,470,621.50	4,337,550,630.36
加：会计政策变更													
前期差错更正													
同一控制下企业合并													
其他													
二、本年初余额	1,091,011,574.00				639,169,004.84		78,984,439.45	981,770,977.15	913,520,320.24	490,623,693.18	4,195,080,008.86	142,470,621.50	4,337,550,630.36
三、本期增减变动金额（减少以“-”号填列）			799,031,120.00		4,180,890.85		42,887,173.51	153,285,051.69	103,934,720.52	74,656,626.58	1,177,975,583.15	-2,690,631.41	1,175,284,951.74
（一）综合收益总额							42,887,173.51			419,157,324.71	462,044,498.22	16,369,397.58	478,413,895.80
（二）所有者投入和减少资本			799,031,120.00		4,180,890.85						803,212,010.85	-17,427,690.86	785,784,319.99
1. 所有者投入的普通股													
2. 其他权益工具持有者投入资本													
3. 股份支付计入所有者权益的金额													
4. 其他			799,031,120.00		4,180,890.85						803,212,010.85	-17,427,690.86	785,784,319.99
（三）利润分配								153,285,051.69	103,934,720.52	-344,500,698.13	-87,280,925.92	-1,632,338.13	-88,913,264.05
1. 提取盈余公积								153,285,051.69		-153,285,051.69			
2. 提取一般风险准备									103,934,720.52	-103,934,720.52			
3. 对所有者（或股东）的分配										-87,280,925.92	-87,280,925.92	-1,632,338.13	-88,913,264.05
4. 其他													
（四）所有者权益内部结转													
1. 资本公积转增资本（或股本）													
2. 盈余公积转增资本（或股本）													
3. 盈余公积弥补亏损													
4. 设定受益计划变动额结转留存收益													
5. 其他综合收益结转留存收益													
6. 其他													
四、本期期末余额	1,091,011,574.00		799,031,120.00		643,349,895.69		121,871,612.96	1,135,056,028.84	1,017,455,040.76	565,280,319.76	5,373,055,592.01	139,779,990.09	5,512,835,582.10

后附财务报表附注为财务报表的组成部分。

法定代表人:



行长:



负责财务的副行长:



会计机构负责人:





江苏太仓农村商业银行股份有限公司
合并所有者权益变动表（续）
2021 年度
（除特别注明外，金额单位均为人民币元）

项目	上期金额												少数股东权益	所有者权益合计
	归属于母公司所有者权益													
	股本	其他权益工具			资本公积	减：库存股	其他综合收益	盈余公积	一般风险准备	未分配利润	小计			
		优先股	永续债	其他										
一、上年年末余额	1,091,011,574.00				639,169,004.84		125,675,438.19	873,888,743.49	832,257,080.39	389,525,547.88	3,951,527,388.79	135,454,200.02	4,086,981,588.81	
加：会计政策变更														
前期差错更正														
同一控制下企业合并														
其他														
二、本年初余额	1,091,011,574.00				639,169,004.84		125,675,438.19	873,888,743.49	832,257,080.39	389,525,547.88	3,951,527,388.79	135,454,200.02	4,086,981,588.81	
三、本期增减变动金额（减少以“-”号填列）							-46,690,998.74	107,882,233.66	81,263,239.85	101,098,145.30	243,552,620.07	7,016,421.48	250,569,041.55	
（一）综合收益总额							-46,690,998.74			381,954,660.47	335,263,661.73	16,876,314.60	352,139,976.33	
（二）所有者投入和减少资本														
1. 所有者投入的普通股														
2. 其他权益工具持有者投入资本														
3. 股份支付计入所有者权益的金额														
4. 其他														
（三）利润分配								107,882,233.66	81,263,239.85	-280,856,515.17	-91,711,041.66	-9,859,893.12	-101,570,934.78	
1. 提取盈余公积								107,882,233.66		-107,882,233.66				
2. 提取一般风险准备									81,263,239.85	-81,263,239.85				
3. 对所有者（或股东）的分配										-91,711,041.66	-91,711,041.66	-9,859,893.12	-101,570,934.78	
4. 其他														
（四）所有者权益内部结转														
1. 资本公积转增资本（或股本）														
2. 盈余公积转增资本（或股本）														
3. 盈余公积弥补亏损														
4. 设定受益计划变动额结转留存收益														
5. 其他综合收益结转留存收益														
6. 其他														
四、本期期末余额	1,091,011,574.00				639,169,004.84		78,984,439.45	981,770,977.15	913,520,320.24	490,623,693.18	4,195,080,008.86	142,470,621.50	4,337,550,630.36	

后附财务报表附注为财务报表的组成部分。

法定代表人：



行长：



负责财务的副行长：



会计机构负责人：





江苏太仓农村商业银行股份有限公司
母公司所有者权益变动表
2021 年度
(除特别注明外, 金额单位均为人民币元)

项目	股本	其他权益工具			资本公积	减: 库存股	本期金额				
		优先股	永续债	其他			其他综合收益	盈余公积	一般风险准备	未分配利润	所有者权益合计
一、上年年末余额	1,091,011,574.00				641,636,601.00		78,776,198.19	981,770,977.15	896,536,331.02	459,350,569.52	4,149,082,250.88
加: 会计政策变更											
前期差错更正											
其他											
二、本年初余额	1,091,011,574.00				641,636,601.00		78,776,198.19	981,770,977.15	896,536,331.02	459,350,569.52	4,149,082,250.88
三、本期增减变动金额(减少以“-”号填列)			799,031,120.00		4,180,890.85		42,785,053.99	153,285,051.69	99,394,511.15	64,230,441.80	1,162,907,069.48
(一) 综合收益总额							42,785,053.99			404,190,930.56	446,975,984.55
(二) 所有者投入和减少资本			799,031,120.00		4,180,890.85						803,212,010.85
1. 所有者投入的普通股											
2. 其他权益工具持有者投入资本											
3. 股份支付计入所有者权益的金额											
4. 其他			799,031,120.00		4,180,890.85						803,212,010.85
(三) 利润分配								153,285,051.69	99,394,511.15	-339,960,488.76	-87,280,925.92
1. 提取盈余公积								153,285,051.69		-153,285,051.69	
2. 提取一般风险准备									99,394,511.15	-99,394,511.15	
3. 对所有者(或股东)的分配										-87,280,925.92	-87,280,925.92
4. 其他											
(四) 所有者权益内部结转											
1. 资本公积转增资本(或股本)											
2. 盈余公积转增资本(或股本)											
3. 盈余公积弥补亏损											
4. 设定受益计划变动额结转留存收益											
5. 其他综合收益结转留存收益											
6. 其他											
四、本期期末余额	1,091,011,574.00		799,031,120.00		645,817,491.85		121,561,252.18	1,135,056,028.84	995,930,842.17	523,581,011.32	5,311,989,320.36

后附财务报表附注为财务报表的组成部分。

法定代表人:



行长:




负责财务的副行长:



会计机构负责人:





江苏太仓农村商业银行股份有限公司
母公司所有者权益变动表（续）
2021 年度
（除特别注明外，金额单位均为人民币元）

项目	股本	其他权益工具			上期金额						
		优先股	永续债	其他	资本公积	减：库存股	其他综合收益	盈余公积	一般风险准备	未分配利润	所有者权益合计
一、上年年末余额	1,091,011,574.00				641,636,601.00		125,499,579.24	873,888,743.49	818,536,559.56	360,723,754.20	3,911,296,811.49
加：会计政策变更											
前期差错更正											
其他											
二、本年初余额	1,091,011,574.00				641,636,601.00		125,499,579.24	873,888,743.49	818,536,559.56	360,723,754.20	3,911,296,811.49
三、本期增减变动金额（减少以“-”号填列）							-46,723,381.05	107,882,233.66	77,999,771.46	98,626,815.32	237,785,439.39
（一）综合收益总额							-46,723,381.05			376,219,862.10	329,496,481.05
（二）所有者投入和减少资本											
1. 所有者投入的普通股											
2. 其他权益工具持有者投入资本											
3. 股份支付计入所有者权益的金额											
4. 其他											
（三）利润分配								107,882,233.66	77,999,771.46	-277,593,046.78	-91,711,041.66
1. 提取盈余公积								107,882,233.66		-107,882,233.66	
2. 提取一般风险准备									77,999,771.46	-77,999,771.46	
3. 对所有者（或股东）的分配										-91,711,041.66	-91,711,041.66
4. 其他											
（四）所有者权益内部结转											
1. 资本公积转增资本（或股本）											
2. 盈余公积转增资本（或股本）											
3. 盈余公积弥补亏损											
4. 设定受益计划变动额结转留存收益											
5. 其他综合收益结转留存收益											
6. 其他											
四、本期期末余额	1,091,011,574.00				641,636,601.00		78,776,198.19	981,770,977.15	896,536,331.02	459,350,569.52	4,149,082,250.88

后附财务报表附注为财务报表的组成部分。

法定代表人：



行长：



负责财务的副行长：



会计机构负责人：



江苏太仓农村商业银行股份有限公司

二〇二一年度财务报表附注

(除特殊注明外, 金额单位均为人民币元)

一、基本情况

(一) 历史沿革

江苏太仓农村商业银行股份有限公司(以下简称“本银行”、“公司”或“本行”)经中国银行业监督管理委员会银监复(2004)229号《关于江苏太仓农村商业银行股份有限公司开业的批复》的批准,由原太仓市农村信用合作社联合社改制组建设立,并于2005年1月7日取得注册号为3200001105983的《企业法人营业执照》,设立时注册资本为人民币253,000,000.00元,金融机构营业许可证为G10313051H0006号。

2008年1月16日经中国银行业监督管理委员会江苏监管局苏银监复(2008)15号文批准,增加注册资本175,300,000.00元,其中各股东以货币认购146,384,000.00元,以利润分配送股25,300,000.00元,以利润分配股权激励认购3,616,000.00元;增资后的注册资本为人民币428,300,000.00元。

2009年6月8日经中国银行业监督管理委员会江苏监管局苏银监复(2009)153号文批准,增加注册资本38,447,500.00元,以未分配利润送股38,447,500.00元;增资后的注册资本为人民币466,747,500.00元。

2009年12月25日经中国银行业监督管理委员会江苏监管局苏银监复(2009)346号文件批准,增加注册资本46,674,991.00元,以未分配利润送股46,674,991.00元;增资后的注册资本为人民币513,422,491.00元。

2011年5月3日经中国银行业监督管理委员会江苏监管局苏银监复(2011)152号文件批准,增加注册资本61,610,891.00元,以未分配利润送股61,610,891.00元,增资后的注册资本为人民币575,033,382.00元。

2012年4月16日经中国银行业监督管理委员会苏州监管分局苏州银监复(2012)151号文件批准,增加注册资本145,000,000.00元,各股东以货币认购145,000,000.00元,增资后的注册资本为人民币720,033,382.00元。

2015年7月13日经中国银行业监督管理委员会苏州监管分局苏州银监复(2015)146号文件批准,增加注册资本72,003,399.00元,以资本公积转增股本72,003,399.00元,增资后的注册资本为人民币792,036,781.00元。

2016年9月13日经中国银行业监督管理委员会苏州监管分局苏州银监复(2016)109号文件批准,增加注册资本63,362,955.00元,以未分配利润送股63,362,955.00元,增资后的注册资本为人民币855,399,736.00元。

2017 年 10 月 17 日经中国银行业监督管理委员会苏州监管分局苏州银监复(2017)158 号文件批准,增加注册资本 61,588,739.00 元,以未分配利润送股 61,588,739.00 元,增资后的注册资本为人民币 916,988,475.00 元。

2018 年 7 月 20 日经中国银行业监督管理委员会苏州监管分局苏州银监复(2018)138 号文件批准,增加注册资本 66,023,099.00 元,以未分配利润送股 66,023,099.00 元,增资后的注册资本为人民币 983,011,574.00 元。

2019 年 12 月 9 日经中国银行业监督管理委员会苏州监管分局苏州银监复(2019)357 号文件批准,增加注册资本 108,000,000.00 元,各股东以货币认购 108,000,000.00 元,增资后的注册资本为人民币 1,091,011,574.00 元。

截至 2021 年 12 月 31 日,本行金融机构营业许可证为 B0237H332050001 号,统一社会信用代码为 91320500770509807Q,法定代表人:沈向东,法定地址:太仓市娄东街道上海东路 198 号。

(二) 经营机构设置情况

截至 2021 年 12 月 31 日,本行下设直属营业部 1 家,一级支行 31 家,分理处 25 家。截至 2021 年 12 月 31 日,本行拥有控股子公司 2 家,分别为:江苏射阳太商村镇银行股份有限公司,本行控股比例为 50.91%;江苏涟水太商村镇银行股份有限公司,本行控股比例为 51.00%。

(三) 主营业务和提供的服务

截至 2021 年 12 月 31 日,本行经营范围:吸收公众存款;发放短期、中期和长期贷款;办理国内外结算;办理票据承兑与贴现;代理发行、代理兑付、承销政府债券;买卖政府债券、金融债券;从事同业拆借;代理收付款项及代理保险业务;提供保管箱服务;外汇存款;外汇贷款;外汇汇款;外汇拆借;资信调查、咨询和见证业务;结售汇业务;发行郑和借记卡;经中国银行业监督管理委员会批准的其他业务。
(依法须经批准的项目,经相关部门批准后方可开展经营活动)

二、 财务报表的编制基础

(一) 编制基础

本行以持续经营为基础,根据实际发生的交易和事项,按照财政部颁布的《企业会计准则——基本准则》和各项具体会计准则、企业会计准则应用指南、企业会计准则解释及其他相关规定(以下合称“企业会计准则”)进行确认和计量,在此基础上编制财务报表。

(二) 持续经营

经本行评估，自本报告期末起的 12 个月内，本行持续经营能力良好，不存在导致对本行持续经营能力产生重大怀疑的因素。

三、 主要会计政策、会计估计和前期差错

(一) 遵循企业会计准则的声明

本行所编制的财务报表符合“二、财务报表的编制基础（一）”的要求，真实、完整地反映了公司的财务状况、经营成果和现金流量等有关信息。

(二) 会计期间

本行会计年度自公历 1 月 1 日起至 12 月 31 日为一个会计年度。

(三) 记账本位币

本行采用人民币为记账本位币。

(四) 会计计量所运用的计量属性

本行会计核算以权责发生制为基础进行会计确认、计量和报告，除附注涉及的公允价值、可变现净值与现值外，其余均以历史成本作为会计要素计量原则。

(五) 合并财务报表编制办法

本行合并财务报表的合并范围以控制为基础确定，所有子公司均纳入合并财务报表。所有纳入合并财务报表合并范围的子公司所采用的会计政策、会计期间与本行一致。合并财务报表以本行及子公司的财务报表为基础，根据其他有关资料，按照权益法调整对子公司的长期股权投资后，由本行编制。

合并财务报表时抵销本行与各子公司、各子公司相互之间发生的内部交易对合并资产负债表、合并利润表、合并现金流量表、合并所有者权益变动表的影响。

子公司少数股东分担的当期亏损超过了少数股东在该子公司期初所有者权益中所享有份额而形成的余额，冲减少数股东权益。

在报告期内，本行处置子公司，则该子公司期初至处置日的收入、费用、利润纳入合并利润表；该子公司期初至处置日的现金流量纳入合并现金流量表。

(六) 外币业务核算方法

按经营业务涉及不同的币种采用分账制核算，期末以人民币编制会计报表。编制折合人民币财务报表的原则是先按各币种分别编制会计报表,然后将各币种金额先折算为美元，再从美元折合为人民币金额汇编成以人民币金额表示的财务报表。

于资产负债表日，外币货币性项目按资产负债表日的汇率折算成记账本位币，由此产生的汇兑差异计入当期损益。以历史成本计量的非货币性外币项目按初始交易日的汇率折算；以公允价值计量的非货币性外币项目以公允价值确认日的汇率折算成人民币，折算后的记账本位币金额与原始记账本位币金额的差额，属于可供出售金融资产的外币非货币性项目，其差额计入其他综合收益，其他项目产生的差额计入当期损益。

(七) 现金及现金等价物

现金，是指库存现金以及可以随时用于支付的存款，包括库存现金、可用于支付的存放中央银行非限定性存款、活期存放同业款项。现金等价物，是指企业持有的期限短、流动性强、易于转换为已知金额现金、价值变动风险很小的投资，包括原合同三个月内到期的存放同业款项、债券投资和买入返售债券等。

(八) 金融工具

1、 金融工具的分类

根据本行管理金融资产的业务模式和金融资产的合同现金流量特征，金融资产于初始确认时分类为：以摊余成本计量的金融资产、以公允价值计量且其变动计入其他综合收益的金融资产（债务工具）和以公允价值计量且其变动计入当期损益的金融资产。

业务模式是以收取合同现金流量为目标且合同现金流量仅为对本金和以未偿付本金金额为基础的利息的支付的，分类为以摊余成本计量的金融资产；业务模式既以收取合同现金流量又以出售该金融资产为目标且合同现金流量仅为对本金和以未偿付本金金额为基础的利息的支付的，分类为以公允价值计量且其变动计入其他综合收益的金融资产（债务工具）；除此之外的其他金融资产，分类为以公允价值计量且其变动计入当期损益的金融资产。

对于非交易性权益工具投资，本行在初始确认时确定是否将其指定为以公允价值计量且其变动计入其他综合收益的金融资产（权益工具）。在初始确认时，为了能够消除或显著减少会计错配，可以将金融资产指定为以公允价值计量且其变动计入当期损益的金融资产。

金融负债于初始确认时分类为：以公允价值计量且其变动计入当期损益的金融负债和以摊余成本计量的金融负债。符合以下条件之一的金融负债可在初始计量时指定为以公允价值计量且其变动计入当期损益的金融负债：

1) 该项指定能够消除或显著减少会计错配。

2) 根据正式书面文件载明的企业风险管理或投资策略,以公允价值为基础对金融负债组合或金融资产和金融负债组合进行管理和业绩评价,并在企业内部以此为基础向关键管理人员报告。

3) 该金融负债包含需单独分拆的嵌入衍生工具。

2、 金融工具的确认依据和计量方法

确认依据

本行于成为金融工具合同的一方时确认一项金融资产或金融负债。

满足下列条件的,终止确认金融资产(或金融资产的一部分,或一组类似金融资产的一部分),即从其账户和资产负债表内予以转销:

- (1) 收取金融资产现金流量的权利届满;
- (2) 转移了收取金融资产现金流量的权利,或在“过手”协议下承担了及时将收取的现金流量全额支付给第三方的义务;并且(i)实质上转让了金融资产所有权上几乎所有的风险和报酬,或(ii)虽然实质上既没有转移也没有保留金融资产所有权上几乎所有的风险和报酬,但放弃了对该金融资产的控制。

对于以常规方式购买或出售金融资产的,在交易日确认将收到的资产和为此将承担的负债,或者在交易日终止确认已出售的资产,同时确认处置利得或损失以及应向买方收取的应收款项。交易日,是指本行承诺买入或卖出金融资产的日期。

如果金融负债的责任已履行、撤销或届满,则对金融负债进行终止确认。现有金融负债被同一债权人以实质上几乎完全不同条款的另一金融负债所取代,或现有负债的条款几乎全部被实质性修改,则此类替换或修改作为终止确认原负债和确认新负债处理。

本行对现存金融负债部分的合同条款作出实质性修改的,终止确认现存金融负债的相关部分,同时将修改条款后的金融负债确认为一项新金融负债。

金融负债全部或部分终止确认的,将终止确认的金融负债与支付对价(包括转出的非现金资产或承担的新金融负债)之间的差额计入当期损益。

计量方法

- (1) 以摊余成本计量的金融资产

以摊余成本计量的金融资产包括存放中央银行款项、存放同业款项、拆出资金、买入返售金融资产、发放贷款和垫款、债权投资等,按公允价值进行初始计量,相关交易费用计入初始确认金额。

持有期间采用实际利率法计算的利息计入当期损益。

收回或处置时，将取得的价款与该金融资产账面价值之间的差额计入当期损益。

(2) 以公允价值计量且其变动计入其他综合收益的金融资产（债务工具）

以公允价值计量且其变动计入其他综合收益的金融资产（债务工具）包括其他债权投资等，按公允价值进行初始计量，相关交易费用计入初始确认金额。该金融资产按公允价值进行后续计量，公允价值变动除采用实际利率法计算的利息、减值损失或利得和汇兑损益之外，均计入其他综合收益。

终止确认时，之前计入其他综合收益的累计利得或损失从其他综合收益中转出，计入当期损益。

(3) 以公允价值计量且其变动计入其他综合收益的金融资产（权益工具）

以公允价值计量且其变动计入其他综合收益的金融资产（权益工具）包括其他权益工具投资等，按公允价值进行初始计量，相关交易费用计入初始确认金额。该金融资产按公允价值进行后续计量，公允价值变动计入其他综合收益。取得的股利计入当期损益。

终止确认时，之前计入其他综合收益的累计利得或损失从其他综合收益中转出，计入留存收益。

(4) 以公允价值计量且其变动计入当期损益的金融资产

以公允价值计量且其变动计入当期损益的金融资产包括交易性金融资产、衍生金融资产等，按公允价值进行初始计量，相关交易费用计入当期损益。该金融资产按公允价值进行后续计量，公允价值变动计入当期损益。

终止确认时，其公允价值与初始入账金额之间的差额确认为投资收益，同时调整公允价值变动损益。

(5) 以公允价值计量且其变动计入当期损益的金融负债

以公允价值计量且其变动计入当期损益的金融负债包括交易性金融负债、衍生金融负债等，按公允价值进行初始计量，相关交易费用计入当期损益。该金融负债按公允价值进行后续计量，公允价值变动计入当期损益。

终止确认时，其公允价值与初始入账金额之间的差额确认为投资收益，同时调整公允价值变动损益。

(6) 以摊余成本计量的金融负债

以摊余成本计量的金融负债包括向中央银行借款、同业及其他金融机构存放款项、拆入资金、卖出回购金融资产款、吸收存款、应付债券等，按公允价值进行初始计量，相关交易费用计入初始确认金额。

持有期间采用实际利率法计算的利息计入当期损益。

终止确认时，将支付的对价与该金融负债账面价值之间的差额计入当期损益。

3、 金融资产转移的确认依据和计量方法

本行发生金融资产转移时，如已将金融资产所有权上几乎所有的风险和报酬转移给转入方，则终止确认该金融资产；如保留了金融资产所有权上几乎所有的风险和报酬的，则不终止确认该金融资产。

在判断金融资产转移是否满足上述金融资产终止确认条件时，采用实质重于形式的原则。本行将金融资产转移区分为金融资产整体转移和部分转移。金融资产整体转移满足终止确认条件的，将下列两项金额的差额计入当期损益：

- （1）所转移金融资产的账面价值；
- （2）因转移而收到的对价，与原直接计入所有者权益的公允价值变动累计额（涉及转移的金融资产为可供出售金融资产的情形）之和。

金融资产部分转移满足终止确认条件的，将所转移金融资产整体的账面价值，在终止确认部分和未终止确认部分之间，按照各自的相对公允价值进行分摊，并将下列两项金额的差额计入当期损益：

- （1）终止确认部分的账面价值；
- （2）终止确认部分的对价，与原直接计入所有者权益的公允价值变动累计额中对应终止确认部分的金额（涉及转移的金融资产为可供出售金融资产的情形）之和。

金融资产转移不满足终止确认条件的，继续确认该金融资产，所收到的对价确认为一项金融负债。

4、 金融负债终止确认条件

金融负债的现时义务全部或部分已经解除的，则终止确认该金融负债或其一部分；本行若与债权人签定协议，以承担新金融负债方式替换现存金融负债，且新金融负债与现存金融负债的合同条款实质上不同的，则终止确认现存金融负债，并同时确认新金融负债。

对现存金融负债全部或部分合同条款作出实质性修改的，则终止确认现存金融负债或其一部分，同时将修改条款后的金融负债确认为一项新金融负债。

金融负债全部或部分终止确认时，终止确认的金融负债账面价值与支付对价（包括转出的非现金资产或承担的新金融负债）之间的差额，计入当期损益。本行若回购部分金融负债的，在回购日按照继续确认部分与终止确认部分的相对公允价值，将该金融负债整体的账面价值进行分配。分配给终止确认部分的账面价值与支付的对价（包括转出的非现金资产或承担的新金融负债）之间的差额，计入当期损益。

5、 金融资产和金融负债的公允价值的确定方法

存在活跃市场的金融工具，以活跃市场中的报价确定其公允价值。不存在活跃市场的金融工具，采用估值技术确定其公允价值。在估值时，本行采用在当前情况下适用并且有足够可利用数据和其他信息支持的估值技术，选择与市场参与者在相关资产或负债的交易中所考虑的资产或负债特征相一致的输入值，并优先使用相关可观察输入值。只有在相关可观察输入值无法取得或取得不切实可行的情况下，才使用不可观察输入值。

6、 金融资产减值

对于以摊余成本计量和以公允价值计量且其变动计入其他综合收益的金融资产（债务工具），以及部分贷款承诺和财务担保合同，本行结合前瞻性信息进行预期信用损失评估。

对于纳入预期信用损失计量的金融工具，本行评估相关金融工具的信用风险自初始确认后是否已显著增加，运用“三阶段”减值模型分别计量其损失准备、确认预期信用损失：

(i) 阶段一：自初始确认后信用风险并未显著增加的金融工具。

(ii) 阶段二：自初始确认后信用风险显著增加，但并未将其视为已发生信用减值的金融工具。

(iii) 阶段三：已发生信用减值的金融工具。

阶段一金融工具按照相当于该金融工具未来 12 个月内预期信用损失的金额计量其损失准备，阶段二和阶段三金融工具按照相当于该金融工具整个存续期内预期信用损失的金额计量其损失准备。

以公允价值计量且其变动计入其他综合收益的金融资产（债务工具），在其他综合收益中确认其损失准备，并将减值损失或利得计入当期损益，不减少该金融资产在资产负债表中列示的账面价值。

在上一会计期间已经按照相当于金融工具整个存续期内预期信用损失的金额计量了损失准备，但在当期资产负债表日，该金融工具已不再属于自初始确认后信用风险显著增加的情形的，在当期资产负债表日按照相当于未来 12 个月内预期信用损失的金额计量该金融工具的损失准备，由此形成的损失准备的转回金额作为减值利得计入当期损益；但购买或源生的已发生信用减值的金融资产除外。对于购买或源生的已发生信用减值的金融资产，在当期资产负债表日仅将自初始确认后整个存续期内预期信用损失的累计变动确认为损失准备。

7、 衍生金融工具

衍生金融工具是指其价值随着特定利率、金融工具价格、商品价格、汇率、价格或利率指数、信用等级或信用指数、或其他变量的变动而变动；不要求初始净投资，或与对市场情况变动具有类似反应的其他类型合同相比，要求很少的净投资；在未来某一日期结算的金融工具。

本行使用远期外汇合约、利率掉期和股指期货合约等衍生金融工具分别规避汇率、利率和证券价格变动等风险。衍生金融工具以衍生交易合同签订当日的公允价值进行初始计量，并以其公允价值进行后续计量，企业会计准则另有规定的除外。衍生金融工具的公允价值变动包含在公允价值变动损益内，同时在资产负债表的“衍生金融资产”和“衍生金融负债”中反映。公允价值为正数的衍生金融工具确认为一项资产，公允价值为负数的确认为一项负债。公允价值从活跃市场上的公开市场报价中取得（包括最近的市场交易价格等），或使用估值技术确定（例如：现金流量折现法、期权定价模型等）。

8、 金融工具的抵销

当依法有权抵销债权债务且该法定权利当前是可执行的，同时交易双方准备按净额进行结算，或同时结清资产和负债时，金融资产和负债以抵销后的净额在资产负债表中列示。

(九) 长期股权投资

1、 投资成本的确定

以支付现金方式取得的长期股权投资，按照实际支付的购买价款作为初始投资成本。

2、 后续计量及损益确认

（1）后续计量

本行对子公司的长期股权投资，采用成本法核算，编制合并财务报表时按照权益法进行调整。

对被投资单位具有共同控制或重大影响的长期股权投资，采用权益法核算。

长期股权投资的初始投资成本大于投资时应享有被投资单位可辨认净资产公允价值份额的，不调整长期股权投资的初始投资成本；长期股权投资的初始投资成本小于投资时应享有被投资单位可辨认净资产公允价值份额的，其差额应当计入当期损益，同时调整长期股权投资的成本。

本行取得长期股权投资后,应当按照应享有或应分担的被投资单位实现的净损益和其他综合收益的份额,分别确认投资收益和其他综合收益,同时调整长期股权投资的账面价值;本行按照被投资单位宣告分派的利润或现金股利计算应享有的部分,相应减少长期股权投资的账面价值;本行对于被投资单位除净损益、其他综合收益和利润分配以外所有者权益的其他变动,应当调整长期股权投资的账面价值并计入所有者权益。

(2) 损益确认

成本法下,除取得投资时实际支付的价款或对价中包含的已宣告但尚未发放的现金股利或利润外,本行按照享有被投资单位宣告发放的现金股利或利润确认投资收益。

权益法下,在本行确认被投资单位发生的净亏损,应当以长期股权投资的账面价值以及其他实质上构成对被投资单位净投资的长期权益减记至零为限,本行负有承担额外损失义务的除外。被投资单位以后实现净利润的,本行在其收益分享额弥补未确认的亏损分担额后,恢复确认收益分享额。

3、 共同控制、重大影响的判断标准

共同控制,是指按照相关约定对某项安排所共有的控制,并且该安排的相关活动必须经过分享控制权的参与方一致同意后才能决策。本行与其他合营方一同对被投资单位实施共同控制且对被投资单位净资产享有权利的,被投资单位为本行的合营企业。

重大影响,是指对一个企业的财务和经营决策有参与决策的权力,但并不能够控制或者与其他方一起共同控制这些政策的制定。本行能够对被投资单位施加重大影响的,被投资单位为本行联营企业。

(十) 固定资产的核算方法

1、 固定资产确认条件

固定资产指为提供劳务、出租或经营管理而持有,并且使用寿命超过一个会计年度的有形资产。固定资产在同时满足下列条件时予以确认:

- (1) 与该固定资产有关的经济利益很可能流入企业;
- (2) 该固定资产的成本能够可靠地计量。

2、 固定资产的分类

固定资产分类为:房屋及建筑物、运输工具、电子设备、机具设备和固定资产装修。

3、 固定资产的初始计量

固定资产取得时按照实际成本进行初始计量。

外购固定资产的成本，以购买价款、相关税费、使固定资产达到预定可使用状态前所发生的可归属于该项资产的运输费、装卸费、安装费和专业人员服务费等确定。

购买固定资产的价款超过正常信用条件延期支付，实质上具有融资性质的，固定资产的成本以购买价款的现值为基础确定。

自行建造固定资产的成本，由建造该项资产达到预定可使用状态前所发生的必要支出构成。

债务重组取得债务人用以抵债的固定资产，以该固定资产的公允价值为基础确定其入账价值，并将重组债务的账面价值与该用以抵债的固定资产公允价值之间的差额，计入当期损益；

在非货币性资产交换具备商业实质且换入资产或换出资产的公允价值能够可靠计量的前提下，换入的固定资产以换出资产的公允价值为基础确定其入账价值，除非有确凿证据表明换入资产的公允价值更加可靠；不满足上述前提的非货币性资产交换，以换出资产的账面价值和应支付的相关税费作为换入固定资产的成本，不确认损益。

4、 固定资产折旧计提方法

固定资产折旧采用年限平均法分类计提，根据固定资产类别、预计使用寿命和预计净残值率确定折旧率。

主要固定资产类别的折旧年限和年折旧率如下：

类 别	预计使用	净残值率（%）	年折旧率（%）
房屋及建筑物	20	4	4.80
运输工具	5	4	19.20
电子设备	5	4	19.20
机具设备	5	4	19.20
固定资产装修	5	0	20.00

(十一) 在建工程的核算方法

1、 在建工程类别

在建工程以立项项目分类核算。

2、 在建工程结转为固定资产的标准和时点

在建工程项目按建造该项资产达到预定可使用状态前所发生的全部支出,作为固定资产的入账价值。所建造的固定资产在建工程已达到预定可使用状态,但尚未办理竣工决算的,自达到预定可使用状态之日起,根据工程预算、造价或者工程实际成本等,按估计的价值转入固定资产,并按本行固定资产折旧政策计提固定资产的折旧,待办理竣工决算后,再按实际成本调整原来的暂估价值,但不调整原已计提的折旧额。

(十三) 长期资产减值

长期股权投资、采用成本模式计量的投资性房地产、固定资产、在建工程、使用寿命有限的无形资产等长期资产,于资产负债表日存在减值迹象的,进行减值测试。减值测试结果表明资产的可收回金额低于其账面价值的,按其差额计提减值准备并计入减值损失。可收回金额为资产的公允价值减去处置费用后的净额与资产预计未来现金流量的现值两者之间的较高者。资产减值准备按单项资产为基础计算并确认,如果难以对单项资产的可收回金额进行估计的,以该资产所属的资产组确定资产组的可收回金额。资产组是能够独立产生现金流入的最小资产组合。

商誉和使用寿命不确定的无形资产至少在每年年度终了进行减值测试。

本行进行商誉减值测试,对于因企业合并形成的商誉的账面价值,自购买日起按照合理的方法分摊至相关的资产组;难以分摊至相关的资产组的,将其分摊至相关的资产组组合。在将商誉的账面价值分摊至相关的资产组或者资产组组合时,按照各资产组或者资产组组合的公允价值占相关资产组或者资产组组合公允价值总额的比例进行分摊。公允价值难以可靠计量的,按照各资产组或者资产组组合的账面价值占相关资产组或者资产组组合账面价值总额的比例进行分摊。

在对包含商誉的相关资产组或者资产组组合进行减值测试时,如与商誉相关的资产组或者资产组组合存在减值迹象的,先对不包含商誉的资产组或者资产组组合进行减值测试,计算可收回金额,并与相关账面价值相比较,确认相应的减值损失。再对包含商誉的资产组或者资产组组合进行减值测试,比较这些相关资产组或者资产组组合的账面价值(包括所分摊的商誉的账面价值部分)与其可收回金额,如相关资产组或者资产组组合的可收回金额低于其账面价值的,确认商誉的减值损失。上述资产减值损失一经确认,在以后会计期间不予转回。

(十四) 长期待摊费用的核算方法

长期待摊费用指已经支出但受益期限在 1 年以上(不含 1 年)的各项费用,以实际发生额入账,按受益期限平均摊销。

(十二) 无形资产的核算办法

1、 无形资产的计价方法

按成本进行初始计量。

外购无形资产的成本，包括购买价款、相关税费以及直接归属于使该项资产达到预定用途所发生的其他支出。购买无形资产的价款超过正常信用条件延期支付，实质上具有融资性质的，无形资产的成本以购买价款的现值为基础确定。债务重组取得债务人用以抵债的无形资产，以该无形资产的公允价值为基础确定其入账价值，并将重组债务的账面价值与该用以抵债的无形资产公允价值之间的差额，计入当期损益；

在非货币性资产交换具备商业实质且换入资产或换出资产的公允价值能够可靠计量的前提下，非货币性资产交换换入的无形资产以换出资产的公允价值为基础确定其入账价值，除非有确凿证据表明换入资产的公允价值更加可靠；不满足上述前提的非货币性资产交换，以换出资产的账面价值和应支付的相关税费作为换入无形资产的成本，不确认损益。

内部自行开发的无形资产，其成本包括：开发该无形资产时耗用的材料、劳务成本、注册费、在开发过程中使用的其他专利权和特许权的摊销以及满足资本化条件的利息费用，以及为使该无形资产达到预定用途前所发生的其他直接费用。

2、 无形资产使用寿命及摊销

本行的无形资产均为使用寿命有限的无形资产。无形资产自取得当月起按直线法在预计使用年限内进行摊销。

每期末，对使用寿命有限的无形资产的使用寿命及摊销方法进行复核。

(十五) 受托业务

本行承办的受托业务主要为委托贷款和委托理财。委托贷款指由委托人提供资金，并按照委托人确定的贷款对象、用途、期限和利率，本行代理发放、监督、使用和协助收回的贷款；所有委托业务的风险、损益和责任由委托人承担，本行只收取手续费。

委托理财指由本行自行设计并发行，将募集到的资金根据产品合同约定投入相关金融市场及购买相关金融产品，投资收益与风险由客户或客户与银行按照约定方式承担。

对于本行不承担风险与收益的受托业务，本行不在资产负债表内反映。

(十六) 买入返售与卖出回购款项的核算方法

买入返售交易按照合同或协议的约定，以一定的价格向交易对手买入相关资产（包括债券、票据、贷款），合同或协议到期日再以约定价格返售相同之金融产品。买入返售按买入返售相关资产时实际支付的款项入账，在资产负债表之“买入返售金融资产”列示。对于买入返售之金融产品，买入该等金融产品作为有抵押的融资交易，买入之金融产品作为该融资交易的抵押品。

卖出回购交易按照合同或协议，以一定的价格将相关的资产（包括债券和票据）出售给交易对手，到合同或协议到期日，再以约定价格回购相同之金融产品。卖出回购按卖出回购相关资产时实际收到的款项入账，在资产负债表之“卖出回购金融资产款”列示。对于卖出待回购之金融产品，该等金融产品将持续于本行的资产负债表上反映，并按照相关的会计政策核算。

买入返售及卖出回购的买卖差价，在返售或回购期间内以实际利率平均确认利息收支。

(十七) 职工薪酬

1、 短期薪酬

在职工为本行提供服务的会计期间，将实际发生的短期薪酬确认为负债，并计入当期损益或相关资产成本。

2、 辞退福利

本行为未达到国家规定的退休年龄，经本行批准自愿退出工作岗位休养的员工支付其自内部退养日起至达到国家规定的退休年龄期间的各项费用。该等福利费用在内部退养计划实施日按其预计未来现金流折现计算，计入当期损益。本行在资产负债表日对折现额进行复核，相关变动计入当期损益。

3、 离职后福利

（1）设定提存计划

本行按当地政府的相关规定为职工缴纳基本养老保险和失业保险，在职工为本行提供服务的会计期间，按以当地规定的缴纳基数和比例计算应缴纳金额，确认为负债，并计入当期损益或相关资产成本。

除基本养老保险外，本行还依据国家企业年金制度的相关政策建立了企业年金缴费制度（补充养老保险）/企业年金计划。本行按职工工资总额一定比例向当地社会保险机构缴费/年金计划缴费，相应支出计入当期损益或相关资产成本。

(2) 退休员工福利

本行为达到国家规定的退休年龄办理退休的员工经本行批准支付其自退休日起的各项费用。此项福利费用在内部退养计划实施日按其预计未来现金流折现计算，计入当期损益。本行在资产负债表日对折现额进行复核，相关变动计入当期损益。

(十八) 预计负债

因开出信用证、开出保函、银行承兑汇票等形成的现时义务，其履行很可能导致经济利益的流出，在该义务的金额能够可靠计量时，确认为预计负债。

预计负债按照履行相关现时义务所需支出的最佳估计数进行初始计量，并综合考虑与或有事项有关的风险、不确定性和货币时间价值等因素。货币时间价值影响重大的，通过对相关未来现金流出进行折现后确定最佳估计数；因随着时间推移所进行的折现还原而导致的预计负债账面价值的变动金额，确认为当期损益。

于资产负债表日，对预计负债的账面价值进行复核并作适当调整，以反映当前的最佳估计数。

(十九) 利息收入和支出

利息收入和支出根据权责发生制原则按金融工具的实际利率在利润表中确认。

实际利率法是一种计算某项金融资产或负债的摊余成本以及和相关期间分摊利息收入和利息支出的方法。实际利率是在金融工具预计到期日或某一恰当较短期限内，将其未来现金流量贴现为账面净额所使用的利率。本行在估计未来现金流量时，会考虑金融工具的所有合同条款，但不会考虑未来的信用损失。计算实际利率会考虑交易成本、折溢价和合同各方之间收付的所有与实际利率相关的费用。

若金融资产发生减值，相关的利息收入按照计量损失的未來现金流贴现利率确定。

(二十) 手续费及佣金收入

手续费及佣金收入通常在提供相关服务时按权责发生制原则确认。

(二十一) 政府补助

政府补助，是本行从政府无偿取得的货币性资产与非货币性资产。分为与资产相关的政府补助和与收益相关的政府补助。

与资产相关的政府补助，是指本行取得的、用于购建或以其他方式形成长期资产的政府补助。与收益相关的政府补助，是指除与资产相关的政府补助之外的政府补助。

与资产相关的政府补助，冲减相关资产账面价值或确认为递延收益。确认为递延收益的，在相关资产使用寿命内按照合理、系统的方法分期计入当期损益（与本行日常活动相关的，计入其他收益；与本行日常活动无关的，计入营业外收入）；与收益相关的政府补助，用于补偿本行以后期间的相关成本、费用或损失的，确认为递延收益，并在确认相关成本费用或损失的期间，计入当期损益（与本行日常活动相关的，计入其他收益；与本行日常活动无关的，计入营业外收入）或冲减相关成本费用或损失；用于补偿本行已发生的相关成本费用或损失的，直接计入当期损益（与本行日常活动相关的，计入其他收益；与本行日常活动无关的，计入营业外收入）或冲减相关成本费用或损失。

(二十二)所得税的会计处理方法

所得税包括当期所得税和递延所得税。除由于与直接计入股东权益的交易或者事项相关的计入股东权益外，其余均作为所得税费用或收益计入当期损益。

本行按所得税适用的税率，以会计报表中确认的利润总额为基础，并根据现有的税收法规及其解释就免税收入和不可抵扣的支出作相应的纳税调整后计提应交税金和当期所得税费用。

资产和负债按会计和税务基础不同产生暂时性差额，并采用债务法以该暂时性差额为基础确认递延所得税资产或负债，该暂时性差额会于未来产生应税所得额。暂时性差额是指资产或负债的账面价值与其计税基础之间的差额；未作为资产和负债确认的项目，按照税法规定可以确定其计税基础的，该计税基础与其账面价值之间的差额也属于暂时性差异。

本行在每一资产负债表日对递延所得税资产的账面进行核查，并且在未来不再很可能有足够纳税所得以转回部份或全部递延所得税资产时，按不能转回的部份扣减递延所得税资产。

(二十三)租赁

租赁，是指在一定期间内，出租人将资产的使用权让与承租人以获取对价的合同。

在合同开始日，本行评估合同是否为租赁或者包含租赁。如果合同中一方让渡了在一定期间内控制一项或多项已识别资产使用的权利以换取对价，则该合同为租赁或者包含租赁。

合同中同时包含多项单独租赁的，本行将合同予以分拆，并分别各项单独租赁进行会计处理。合同中同时包含租赁和非租赁部分的，承租人和出租人将租赁和非租赁部分进行分拆。

1、 本行作为承租人

（1）使用权资产

在租赁期开始日，本行对除短期租赁和低价值资产租赁以外的租赁确认使用权资产。使用权资产按照成本进行初始计量。该成本包括：

- 租赁负债的初始计量金额；
- 在租赁期开始日或之前支付的租赁付款额，存在租赁激励的，扣除已享受的租赁激励相关金额；
- 本行发生的初始直接费用；
- 本行为拆卸及移除租赁资产、复原租赁资产所在场地或将租赁资产恢复至租赁条款约定状态预计将发生的成本，但不包括属于为生产存货而发生的成本。

本行后续采用直线法对使用权资产计提折旧。对能够合理确定租赁期届满时取得租赁资产所有权的，本行在租赁资产剩余使用寿命内计提折旧；否则，租赁资产在租赁期与租赁资产剩余使用寿命两者孰短的期间内计提折旧。

（2）租赁负债

在租赁期开始日，本行对除短期租赁和低价值资产租赁以外的租赁确认租赁负债。租赁负债按照尚未支付的租赁付款额的现值进行初始计量。租赁付款额包括：

- 固定付款额（包括实质固定付款额），存在租赁激励的，扣除租赁激励相关金额；
- 取决于指数或比率的可变租赁付款额；
- 根据公司提供的担保余值预计应支付的款项；
- 购买选择权的行权价格，前提是公司合理确定将行使该选择权；
- 行使终止租赁选择权需支付的款项，前提是租赁期反映出公司将行使终止租赁选择权。

本行采用租赁内含利率作为折现率，但如果无法合理确定租赁内含利率的，则采用本行的增量借款利率作为折现率。

本行按照固定的周期性利率计算租赁负债在租赁期内各期间的利息费用，并计入当期损益或相关资产成本。

未纳入租赁负债计量的可变租赁付款额在实际发生时计入当期损益或相关资产成本。

在租赁期开始日后，发生下列情形的，本行重新计量租赁负债，并调整相应的使用权资产，若使用权资产的账面价值已调减至零，但租赁负债仍需进一步调减的，将差额计入当期损益：

- 当购买选择权、续租选择权或终止选择权的评估结果发生变化，或前述选择权的实际行权情况与原评估结果不一致的，本行按变动后租赁付款额和修订后的折现率计算的现值重新计量租赁负债；
- 当实质固定付款额发生变动、担保余值预计的应付金额发生变动或用于确定租赁付款额的指数或比率发生变动，本行按照变动后的租赁付款额和原折现率计算的现值重新计量租赁负债。但是，租赁付款额的变动源自浮动利率变动的，使用修订后的折现率计算现值。

（3）短期租赁和低价值资产租赁

本行选择对短期租赁和低价值资产租赁不确认使用权资产和租赁负债，并将相关的租赁付款额在租赁期内各个期间按照直线法计入当期损益或相关资产成本。短期租赁，是指在租赁期开始日，租赁期不超过 12 个月且不包含购买选择权的租赁。低价值资产租赁，是指单项租赁资产为全新资产时价值较低的租赁。公司转租或预期转租租赁资产的，原租赁不属于低价值资产租赁。

（4）租赁变更

租赁发生变更且同时符合下列条件的，公司将该租赁变更作为一项单独租赁进行会计处理：

- 该租赁变更通过增加一项或多项租赁资产的使用权而扩大了租赁范围；
- 增加的对价与租赁范围扩大部分的单独价格按该合同情况调整后的金额相当。

租赁变更未作为一项单独租赁进行会计处理的，在租赁变更生效日，公司重新分摊变更后合同的对价，重新确定租赁期，并按照变更后租赁付款额和修订后的折现率计算的现值重新计量租赁负债。

租赁变更导致租赁范围缩小或租赁期缩短的，本行相应调减使用权资产的账面价值，并将部分终止或完全终止租赁的相关利得或损失计入当期损益。其他租赁变更导致租赁负债重新计量的，本行相应调整使用权资产的账面价值。

2、 本行作为出租人

在租赁开始日，本行租赁为经营租赁。经营租赁，是指除融资租赁以外的其他租赁。本行作为转租出租人时，基于原租赁产生的使用权资产对转租赁进行分类。

（1）经营租赁会计处理

经营租赁的租赁收款额在租赁期内各个期间按照直线法确认为租金收入。本行将发生的与经营租赁有关的初始直接费用予以资本化，在租赁期内按照与租金收入确认相同的基础分摊计入当期损益。未计入租赁收款额的可变租赁

付款额在实际发生时计入当期损益。经营租赁发生变更的，公司自变更生效日起将其作为一项新租赁进行会计处理，与变更前租赁有关的预收或应收租赁收款额视为新租赁的收款额。

(二十四)在实施会计政策中所做出的重要会计估计及判断

本行根据历史经验和其他因素，包括对未来事项的合理预期，对所采用的重要估计和关键假设进行持续的评价。很可能导致下一会计年度资产和负债的账面价值出现重大调整风险的重要会计估计和关键假设列示如下：

1、 预期信用损失的计量

本行在资产负债表日对以摊余成本计量的金融资产、以公允价值计量且其变动计入其他综合收益的债务工具投资以预期信用损失为基础，评估并确认相关减值准备。

本行根据金融工具自初始确认后信用风险的变化情况，本行区分三个阶段计算预期信用损失：

第一阶段：自初始确认后信用风险无显著增加的金融工具纳入阶段一，按照该金融工具未来 12 个月内预期信用损失的金额计量其减值准备；

第二阶段：自初始确认起信用风险显著增加，但尚无客观减值证据的金融工具纳入阶段二，按照该金融工具整个存续期内预期信用损失的金额计量其减值准备；

第三阶段：在资产负债表日存在客观减值证据的金融资产纳入阶段三，按照该金融工具整个存续期内预期信用损失的金额计量其减值准备。

预期信用损失计量的关键参数包括违约概率、违约损失率和违约风险敞口。本行根据新金融工具准则的要求，考虑历史统计数据的定量分析及前瞻性信息，建立违约概率、违约损失率及违约风险敞口模型，对金融资产计算预期信用损失。

2、 所得税

在日常经营活动中很多交易的最终税务处理存在不确定性，在计提所得税时本行需要根据历史经验进行大量的估计工作。对于可预计的税务问题，本行基于是否需要缴纳额外税款的估计确认相应的负债。如果这些税务事项的最终结果同以往估计的金额存在差异，则该差异将对其认定期间的所得税和递延所得税款的确定产生影响。

3、 预计负债

本行在每个资产负债表日会判断是否因过去事项而形成现时法定义务或推定义务，同时判断履行相关义务导致经济利益流出的可能性，以确定该义务金额的可靠估计数及在会计报表中的相关披露。

4、 衍生金融工具以及其他金融工具的公允价值

对有活跃交易市场的金融工具，本行通过向市场询价确定其公允价值；对没有活跃交易市场的金融工具，本行使用估值技术确定其公允价值。这些估值技术包括使用近期公平市场交易价格，可观察到的类似金融工具价格，使用风险调整后的折现现金流量分析，以及普遍使用的市场定价模型。本行对衍生及其他金融工具公允价值的估值模型尽可能使用可观察的市场数据，例如：利率收益率曲线，外汇汇率和期权波动率等。使用估值技术计算出的公允价值会根据行业惯例，以及当期可观察到的市场交易中相同或类似金融工具的价格进行验证。

本行通过常规的复核和审批程序对估值技术所采用的假设和估计进行评估，包括检查模型的假设条件和定价因素，模型假设条件的变化，市场参数性质，市场是否活跃，未被模型涵盖的公允价值调整因素，以及各期间估值技术运用的一致性。估值技术经过有效性测试并被定期检验，且在适当情况下进行更新以反映资产负债表日的市场情况。

5、 对结构化主体控制的判断

为了更好地运用资金获取收益，本行投资于部分其他机构发行或管理的未纳入合并的结构化主体，并确认其产生的投资收益以及利息收入，其中包括金融机构理财产品。此外，本行对于所管理的结构化主体，未对其本金和收益的支付提供任何承诺。

(二十五) 重要会计政策、会计估计变更

1、 重要会计政策变更

执行《企业会计准则第 21 号——租赁》（2018 年修订）

财政部于 2018 年度修订了《企业会计准则第 21 号——租赁》（简称“新租赁准则”）。本行自 2021 年 1 月 1 日起执行新租赁准则。根据修订后的准则，对于首次执行日前已存在的合同，公司选择在首次执行日不重新评估其是否为租赁或者包含租赁。

● 本行作为承租人

本行选择根据首次执行新租赁准则的累积影响数，调整首次执行新租赁准则当年年初留存收益及财务报表其他相关项目金额，不调整可比期间信息。

对于首次执行日前已存在的经营租赁，本行在首次执行日根据剩余租赁付款额按首次执行日本行的增量借款利率折现的现值计量租赁负债，并根据每项租赁选择以下两种方法之一计量使用权资产：

一假设自租赁期开始日即采用新租赁准则的账面价值，采用首次执行日的本行的增量借款利率作为折现率。

一与租赁负债相等的金额，并根据预付租金进行必要调整。

对于首次执行日前的经营租赁，本行在应用上述方法的同时根据每项租赁选择采用下列一项或多项简化处理：

- 1) 将于首次执行日后 12 个月内完成的租赁作为短期租赁处理；
- 2) 计量租赁负债时，具有相似特征的租赁采用同一折现率；
- 3) 使用权资产的计量不包含初始直接费用；
- 4) 存在续租选择权或终止租赁选择权的，根据首次执行日前选择权的实际行使及其他最新情况确定租赁期；
- 5) 作为使用权资产减值测试的替代，按照本附注“三、（十九）预计负债”评估包含租赁的合同在首次执行日前是否为亏损合同，并根据首次执行日前计入资产负债表的亏损准备金额调整使用权资产；
- 6) 首次执行日之前发生的租赁变更，不进行追溯调整，根据租赁变更的最终安排，按照新租赁准则进行会计处理。

在计量租赁负债时，本行使用 2021 年 1 月 1 日的承租人增量借款利率（加权平均值：3.85%）来对租赁付款额进行折现。

项目	本集团	本银行
2020 年 12 月 31 日财务报表中披露的重大经营租赁的尚未支付的最低租赁付款额	4,319,486.00	2,200,652.67
减：2021 年 1 月 1 日增量借款利率折现的影响	214,037.49	58,952.86
加：因存在续约选择权或解约选择权的调整项	277,000.00	
减：采用简化处理额最低租赁付款额	687,817.28	687,817.28
2021 年 1 月 1 日新租赁准则下的租赁负债	3,694,631.23	1,453,882.53

2、重要会计估计变更

本行无重要会计估计变更。

四、 税项

本行适用的税项及税率如下：

(一) 增值税

2016 年 5 月 1 日至 2021 年 12 月 31 日贷款利息收入采用简易计税方法按照 3% 的征收率计算缴纳增值税；其他业务收入按相应适用税率计缴。

(二) 企业所得税

企业所得税税率 25%。

五、 企业合并及合并财务报表

(一) 重要子公司情况

以设立方式取得的子公司

子公司名称	子公司类型	注册地	业务性质	注册资本	经营范围	本行期末实际投资额	实质上构成对子公司净投资的其 他项目余额	本行合计持股比例	本行合计享有的表决权比例	是否合并报表
江苏射阳太商村镇银行股份有限公司	控股子公司	江苏射阳县合德镇人民西路17号	金融	9158.3996万元	吸收公众存款；发放短期、中期和长期贷款；办理国内结算，办理票据承兑和贴现；从事同业拆借；从事借记卡业务；代理发行、代理兑付、承销政府债券；代理收付款项；保险兼业代理业务（按许可证所列范围经营）；经银行业监督管理机构批准的其他业务。	3,924.68万元		50.91%	50.91%	是
江苏涟水太商村镇银行股份有限公司	控股子公司	江苏涟水县府前御景园红日路B区40-46室	金融	8,399.9999万元	吸收公众存款；发放短期、中期和长期贷款；办理国内结算；办理票据承兑与贴现；从事同业拆借；从事借记卡业务；代理发行、代理兑付、承销政府债券；代理收付款项；经银行业监督管理机构批准的其他业务（以上凭金融许可证经营）；保险兼业代理业【代理险种：意外伤害保险、健康保险、机动车辆保险、人寿保险、与贷款标的物相关的财产保险、家庭财产保险、企业财产保险。】	4,080万元		51.00%	51.00%	是

(二) 报告期内合并报表范围及其变更情况

2020 年度、2021 年度合并范围包括：本银行江苏太仓农村商业银行股份有限公司、子公司江苏射阳太商村镇银行股份有限公司和江苏涟水太商村镇银行股份有限公司三家。

六、 财务报表项目注释

以下“本集团”为合并报表项目注释，“本银行”为母公司报表项目注释。

(一) 现金及存放中央银行款项

项目	本集团		本银行	
	2021 年 12 月 31 日	2020 年 12 月 31 日	2021 年 12 月 31 日	2020 年 12 月 31 日
库存现金	258,496,428.71	344,245,187.99	250,261,174.22	334,423,789.90
存放中央银行法定存款准备金	2,924,959,726.98	3,076,589,740.68	2,780,457,155.93	2,938,565,884.26
存放中央银行超额存款准备金	691,957,611.39	303,247,723.29	609,402,454.82	267,532,507.79
存放中央银行财政性存款	2,991,000.00	2,489,000.00	2,977,000.00	2,209,000.00
应计利息	1,500,945.01	1,551,370.31	1,425,564.23	1,481,867.23
合计	3,879,905,712.09	3,728,123,022.27	3,644,523,349.20	3,544,213,049.18

截至 2021 年 12 月 31 日、2020 年 12 月 31 日，包括在现金中的存放中央银行款项详见本附注“六/（三十六）/3”。

按规定向中国人民银行缴存人民币存款准备金、外币存款准备金，此存款不能用于日常业务。2021 年 12 月 31 日、2020 年 12 月 31 日的人民币存款准备金缴存比率为 6.50%、7.50%，子公司江苏射阳太商村镇银行股份有限公司为 5.00%、6.00%，江苏涟水太商村镇银行股份有限公司为 5.00%、5.00%。2021 年 12 月 31 日、2020 年 12 月 31 日的外币存款准备金缴存比率均为 5%。人民币存款准备金与外币存款准备金的存款范围包括个人存款、单位存款、保证金存款和委托业务负债项目抵减资产项目后的贷方余额及其它各项存款。

(二) 存放同业款项

项目	本集团		本银行	
	2021 年 12 月 31 日	2020 年 12 月 31 日	2021 年 12 月 31 日	2020 年 12 月 31 日
存放境内同业款项	605,066,510.32	868,318,657.44	397,943,585.88	711,298,084.15
存放境外同业款项	3,089,496.90	8,171,773.49	3,089,496.90	8,171,773.49
应计利息	1,307,903.76	3,448,819.81	576,000.00	2,821,166.67
小计	609,463,910.98	879,939,250.74	401,609,082.78	722,291,024.31

项目	本集团		本银行	
	2021 年 12 月 31 日	2020 年 12 月 31 日	2021 年 12 月 31 日	2020 年 12 月 31 日
减：预期信用减值准备	453,431.29	932,889.40	377,378.77	661,906.77
合计	609,010,479.69	879,006,361.34	401,231,704.01	721,629,117.54

截至 2021 年 12 月 31 日、2020 年 12 月 31 日，包括在现金及现金等价物中的存放同业款项详见本附注“六/（三十六）/3”。

2020 年度、2021 年度，本集团存放同业款项账面余额均为阶段一，账面余额和损失准备均不涉及阶段间的转移。

（三）拆出资金

项目	本集团		本银行	
	2021 年 12 月 31 日	2020 年 12 月 31 日	2021 年 12 月 31 日	2020 年 12 月 31 日
拆放境内银行款项		100,000,000.00		100,000,000.00
拆放非银行金融机构	1,698,000,000.00	1,120,000,000.00	1,698,000,000.00	1,120,000,000.00
应计利息	12,206,272.22	5,493,354.25	12,206,272.22	5,493,354.25
小计	1,710,206,272.22	1,225,493,354.25	1,710,206,272.22	1,225,493,354.25
减：预期信用减值准备	3,001,127.68	1,959,121.22	3,001,127.68	1,959,121.22
合计	1,707,205,144.54	1,223,534,233.03	1,707,205,144.54	1,223,534,233.03

截至 2021 年 12 月 31 日、2020 年 12 月 31 日止，包括在现金及现金等价物中的拆出资金款项详见本附注“六/（三十六）/3”。

2020 年度、2021 年度，本集团拆出资金账面余额均为阶段一，账面余额和损失准备均不涉及阶段间的转移。

（四）买入返售金融资产

项目	本集团		本银行	
	2021 年 12 月 31 日	2020 年 12 月 31 日	2021 年 12 月 31 日	2020 年 12 月 31 日
债券		300,856,000.00		300,856,000.00
应计利息		115,396.83		115,396.83
小计		300,971,396.83		300,971,396.83
减：预期信用减值准备		528,103.54		528,103.54
合 计		300,443,293.29		300,443,293.29

截至 2021 年 12 月 31 日、2020 年 12 月 31 日止，包括在现金及现金等价物中的买入返售金融资产详见本附注“六/（三十六）/3”。

2020 年度、2021 年度，本集团买入返售金融资产账面余额均为阶段一，账面余额和损失准备均不涉及阶段间的转移。

(五) 发放贷款及垫款

1、 发放贷款及垫款构成

(1) 发放贷款和垫款按计量方式分类

类别	本集团		本银行	
	2021 年 12 月 31 日	2020 年 12 月 31 日	2021 年 12 月 31 日	2020 年 12 月 31 日
以摊余成本计量的发放贷款及垫款账面价值：	31,992,462,691.07	28,056,030,329.03	29,155,098,626.32	25,508,767,013.62
其中：企业贷款和垫款余额	20,548,112,969.38	18,933,332,970.54	19,627,829,763.94	18,112,329,837.35
个人贷款和垫款余额	11,383,888,664.04	9,062,315,602.90	9,473,226,590.29	7,341,919,341.70
应计利息	60,461,057.65	60,381,755.59	54,042,272.09	54,517,834.57
减：以摊余成本计量的发放贷款及垫款损失准备	1,622,936,410.74	1,354,973,128.27	1,511,475,864.51	1,263,306,629.49
其中：阶段一	1,134,275,767.25	925,382,017.75	1,048,219,081.51	861,635,764.52
阶段二	127,538,692.53	106,363,532.95	121,893,350.40	100,452,946.79
阶段三	361,121,950.96	323,227,577.57	341,363,432.60	301,217,918.18
以摊余成本计量的发放贷款及垫款净值	30,369,526,280.33	26,701,057,200.76	27,643,622,761.81	24,245,460,384.13
以公允价值计量且其变动计入其他综合收益的发放贷款及垫款账面价值：	4,657,985,477.43	3,866,301,857.33	4,591,965,533.31	3,818,959,837.70
其中：企业贷款和垫款余额	4,657,985,477.43	3,866,301,857.33	4,591,965,533.31	3,818,959,837.70
个人贷款和垫款余额				
应计利息				
以公允价值计量且其变动计入其他综合收益的发放贷款及垫款净值	4,657,985,477.43	3,866,301,857.33	4,591,965,533.31	3,818,959,837.70
贷款和垫款净值	35,027,511,757.76	30,567,359,058.09	32,235,588,295.12	28,064,420,221.83

(2) 贷款按担保方式分类 (不含应计利息)

本集团

性质	2021 年 12 月 31 日		2020 年 12 月 31 日	
	账面余额	比例(%)	账面余额	比例(%)
信用贷款	1,793,528,415.94	4.90	1,461,836,104.28	4.59
保证贷款	9,224,033,455.39	25.21	8,413,428,709.08	26.41
抵押贷款	20,495,700,662.09	56.02	17,760,304,520.32	55.74
质押贷款	418,739,100.00	1.14	360,079,239.76	1.13
银行承兑汇票贴现	4,657,985,477.43	12.73	3,866,301,857.33	12.13
合计	36,589,987,110.85	100.00	31,861,950,430.77	100.00

本银行

性质	2021 年 12 月 31 日		2020 年 12 月 31 日	
	账面余额	比例(%)	账面余额	比例(%)
信用贷款	1,553,511,868.98	4.61	1,330,409,281.15	4.54
保证贷款	8,264,540,916.00	24.53	7,502,832,617.77	25.63
抵押贷款	18,904,289,569.25	56.11	16,298,199,640.37	55.68
质押贷款	378,714,000.00	1.12	322,807,639.76	1.10
银行承兑汇票贴现	4,591,965,533.31	13.63	3,818,959,837.70	13.05
合计	33,693,021,887.54	100.00	29,273,209,016.75	100.00

(3) 发放贷款及垫款中本金已经发生逾期的贷款 (不含应计利息)

本集团	逾期 1 天至 90 天 (含 90 天)	逾期 90 天至 360 天 (含 360 天)	逾期 360 天至 3 年 (含 3 年)	逾期 3 年以上	合 计
2021 年 12 月 31 日					
信用贷款	7,770,112.61	4,948,873.37	2,160,743.96	652,578.33	15,532,308.27
保证贷款	131,485,405.27	220,828,807.60	2,497,066.39	1,544,825.89	356,356,105.15
附担保物贷款	128,750,475.55	106,626,742.66	63,896,594.52	3,806,558.74	303,080,371.47
合 计	268,005,993.43	332,404,423.63	68,554,404.87	6,003,962.96	674,968,784.89
2020 年 12 月 31 日					
信用贷款	2,251,951.77	1,480,744.77	1,468,031.51	353,138.69	5,553,866.74
保证贷款	11,374,082.48	140,978,276.34	55,208,574.45	1,931,169.91	209,492,103.18
附担保物贷款	26,687,190.96	123,971,663.92	8,485,855.34	4,017,784.83	163,162,495.05
合计	40,313,225.21	266,430,685.03	65,162,461.30	6,302,093.43	378,208,464.97

本银行	逾期 1 天至 90 天 (含 90 天)	逾期 90 天至 360 天 (含 360 天)	逾期 360 天至 3 年 (含 3 年)	逾期 3 年以上	合 计
2021 年 12 月 31 日					
信用贷款	6,243,613.25	3,866,356.37	2,087,743.96	652,578.33	12,850,291.91
保证贷款	121,191,772.58	219,366,390.70	2,415,446.11	1,544,825.89	344,518,435.28
附担保物贷款	118,900,382.48	93,162,005.68	57,782,859.09	3,806,558.74	273,651,805.99
合计	246,335,768.31	316,394,752.75	62,286,049.16	6,003,962.96	631,020,533.18
2020 年 12 月 31 日					
信用贷款	2,251,951.77	1,310,747.64	1,268,031.51	353,138.69	5,183,869.61
保证贷款	5,291,702.64	128,194,594.69	54,478,201.05	1,612,994.43	189,577,492.81
附担保物贷款	24,723,380.01	119,847,305.05	5,943,304.92	4,017,784.83	154,531,774.81
合计	32,267,034.42	249,352,647.38	61,689,537.48	5,983,917.95	349,293,137.23

(4) 公司贷款按行业分类 (不含应计利息):

本集团

行业	2021 年 12 月 31 日		2020 年 12 月 31 日	
	金额	比例(%)	金额	比例(%)
农、林、牧、渔业	408,686,680.72	1.62	436,300,000.00	1.91
制造业	11,163,395,446.65	44.29	9,598,748,250.60	42.10
电力、燃气及水的生产和供应业	603,450,000.00	2.39	578,700,000.00	2.54
建筑业	953,172,289.47	3.78	952,430,396.60	4.18
交通运输、仓储和邮政业	841,911,580.06	3.34	779,487,479.43	3.41
信息传输、计算机服务和软件业	31,292,407.00	0.12	11,066,325.00	0.05
批发和零售业	3,261,875,759.95	12.94	2,848,962,693.91	12.50
住宿和餐饮业	196,380,000.00	0.78	191,100,000.00	0.84
房地产业	954,506,833.31	3.79	1,371,273,518.02	6.01
租赁和商务服务业	1,958,892,505.00	7.77	1,491,653,306.98	6.54
科学研究、技术服务和地质勘察业	65,989,467.22	0.26	10,739,500.00	0.05
水利、环境和公共设施管理和投资业	34,150,000.00	0.14	522,191,500.00	2.29
居民服务和其他服务业	52,080,000.00	0.21	27,380,000.00	0.12
教育	4,000,000.00	0.02	3,550,000.00	0.02
卫生、社会保障和社会福利业	5,740,000.00	0.02	7,650,000.00	0.03

江苏太仓农村商业银行股份有限公司
2021 年度
财务报表附注

行业	2021 年 12 月 31 日		2020 年 12 月 31 日	
	金额	比例(%)	金额	比例(%)
文化、体育和娱乐业	12,590,000.00	0.05	102,100,000.00	0.45
贴现资产	4,657,985,477.43	18.48	3,866,301,857.33	16.96
企业贷款和垫款总额	25,206,098,446.81	100.00	22,799,634,827.87	100.00

本银行

行业	2021 年 12 月 31 日		2020 年 12 月 31 日	
	金额	比例(%)	金额	比例(%)
农、林、牧、渔业	391,886,680.72	1.62	422,200,000.00	1.93
制造业	10,754,462,241.21	44.40	9,260,995,117.41	42.22
电力、燃气及水的生产和供应业	509,500,000.00	2.10	472,850,000.00	2.16
建筑业	888,482,289.47	3.67	897,230,396.60	4.09
交通运输、仓储和邮政业	820,251,580.06	3.39	763,187,479.43	3.48
信息传输、计算机服务和软件业	31,292,407.00	0.13	11,066,325.00	0.05
批发和零售业	3,006,125,759.95	12.41	2,625,362,693.91	11.97
住宿和餐饮业	179,180,000.00	0.74	168,700,000.00	0.77
房地产业	950,006,833.31	3.92	1,366,373,518.02	6.23
租赁和商务服务业	1,936,392,505.00	8.00	1,465,653,306.98	6.68
科学研究和技术服务业	65,989,467.22	0.27	10,739,500.00	0.05
水利、环境和公共设施管理和投资业	24,850,000.00	0.10	512,391,500.00	2.34
居民服务和其他服务业	47,080,000.00	0.19	22,280,000.00	0.10
教育	4,000,000.00	0.02	3,550,000.00	0.02
卫生、社会保障和社会福利业	5,740,000.00	0.02	7,650,000.00	0.03
文化、体育和娱乐业	12,590,000.00	0.05	102,100,000.00	0.47
贴现资产	4,591,965,533.31	18.97	3,818,959,837.70	17.41
企业贷款和垫款总额	24,219,795,297.25	100.00	21,931,289,675.05	100.00

(5) 公司贷款按性质分类 (不含应计利息)

本集团

项目	2021 年 12 月 31 日		2020 年 12 月 31 日	
	账面余额	比例(%)	账面余额	比例(%)
一般贷款	20,455,461,774.65	81.15	18,830,621,334.58	82.59
贴现	4,657,985,477.43	18.48	3,866,301,857.33	16.96
贸易融资	92,651,194.73	0.37	102,711,635.96	0.45
合计	25,206,098,446.81	100.00	22,799,634,827.87	100.00

本银行

项目	2021 年 12 月 31 日		2020 年 12 月 31 日	
	账面余额	比例(%)	账面余额	比例(%)
一般贷款	19,535,178,569.21	80.66	18,009,618,201.39	82.12
贴现	4,591,965,533.31	18.96	3,818,959,837.70	17.41
贸易融资	92,651,194.73	0.38	102,711,635.96	0.47
合 计	24,219,795,297.25	100.00	21,931,289,675.05	100.00

2、 贷款预期信用减值准备

(1) 2021 年预期信用减值准备变动

A、以摊余成本计量的客户贷款及垫款的预期信用减值准备变动

本集团

项目	第一阶段	第二阶段	第三阶段	合计
2021 年 1 月 1 日	925,382,017.75	106,363,532.95	323,227,577.57	1,354,973,128.27
转移:				
至第一阶段	6,472,079.67	-6,455,221.22	-16,858.45	
至第二阶段	-6,673,327.51	6,703,209.18	-29,881.67	
至第三阶段	-11,986,391.66	-5,389,059.84	17,375,451.50	
加: 本期计提/(转回)	221,081,389.00	26,316,231.46	96,013,723.85	343,411,344.31
加: 本期收回原转销			111,463,600.71	111,463,600.71
减: 外币折算差额				
减: 本期核销			186,911,662.55	186,911,662.55
2021 年 12 月 31 日	1,134,275,767.25	127,538,692.53	361,121,950.96	1,622,936,410.74

本银行

项目	第一阶段	第二阶段	第三阶段	合计
2021 年 1 月 1 日	861,635,764.52	100,452,946.79	301,217,918.18	1,263,306,629.49
转移:				
至第一阶段	6,267,855.95	-6,250,997.50	-16,858.45	
至第二阶段	-5,649,237.82	5,679,119.49	-29,881.67	
至第三阶段	-2,985,175.96	-4,637,841.73	7,623,017.69	
加: 本期计提/(转回)	188,949,874.82	26,650,123.35	97,810,158.47	313,410,156.64
加: 本期收回原转销			83,029,380.44	83,029,380.44
减: 外币折算差额				
减: 本期核销			148,270,302.06	148,270,302.06
2021 年 12 月 31 日	1,048,219,081.51	121,893,350.40	341,363,432.60	1,511,475,864.51

B、以公允价值计量且其变动计入其他综合收益的客户贷款及垫款的预期信用减值准备变动

本集团

本集团				
项目	第一阶段	第二阶段	第三阶段	合计
2021 年 1 月 1 日	57,073,355.97			57,073,355.97
转移:				
至第一阶段				
至第二阶段				
至第三阶段				
加: 本期计提/(转回)	12,026,294.66			12,026,294.66
加: 本期收回原转销				
减: 本期核销				
2021 年 12 月 31 日	69,099,650.63			69,099,650.63

本银行

项目	第一阶段	第二阶段	第三阶段	合计
2021 年 1 月 1 日	56,362,658.58			56,362,658.58
转移:				
至第一阶段				
至第二阶段				

项目	第一阶段	第二阶段	第三阶段	合计
至第三阶段				
加：本期计提/（转回）	11,743,466.95			11,743,466.95
加：本期收回原转销				
减：本期核销				
2021 年 12 月 31 日	68,106,125.53			68,106,125.53

（2）2020 年预期信用减值准备变动

A、以摊余成本计量的客户贷款及垫款的预期信用减值准备变动

本集团

项目	第一阶段	第二阶段	第三阶段	合计
2020 年 1 月 1 日	662,137,795.35	113,880,370.96	363,597,116.73	1,139,615,283.04
转移：				
至第一阶段	-8,196,575.87	3,671,159.88	4,525,415.99	
至第二阶段	3,457,447.62	-35,580,326.30	32,122,878.68	
至第三阶段	1,550,915.01	13,089,928.34	-14,640,843.35	
加：本期计提/（转回）	266,432,435.64	11,302,400.07	7,518,570.39	285,253,406.10
加：本期收回原转销			96,550,993.85	96,550,993.85
减：外币折算差额				
减：本期核销			166,446,554.72	166,446,554.72
2020 年 12 月 31 日	925,382,017.75	106,363,532.95	323,227,577.57	1,354,973,128.27

本银行

项目	第一阶段	第二阶段	第三阶段	合计
2020 年 1 月 1 日	607,482,735.98	106,312,692.69	343,139,027.81	1,056,934,456.48
转移：				
至第一阶段	-7,122,397.95	3,344,874.39	3,777,523.56	
至第二阶段	2,823,447.98	-34,946,326.66	32,122,878.68	
至第三阶段	1,110,736.73	12,782,214.19	-13,892,950.92	
加：本期计提/（转回）	257,341,241.78	12,959,492.18	-25,703,271.89	244,597,462.07
加：本期收回原转销			77,073,282.39	77,073,282.39
减：外币折算差额				
减：本期核销			115,298,571.45	115,298,571.45
2020 年 12 月 31 日	861,635,764.52	100,452,946.79	301,217,918.18	1,263,306,629.49

B、以公允价值计量且其变动计入其他综合收益的客户贷款及垫款的预期信用减值准备变动

本集团

项目	第一阶段	第二阶段	第三阶段	合计
2020 年 1 月 1 日	45,898,942.74			45,898,942.74
转移：				
至第一阶段				
至第二阶段				
至第三阶段				
加：本期计提/（转回）	11,174,413.23			11,174,413.23
加：本期收回原转销				
减：本期核销				
2020 年 12 月 31 日	57,073,355.97			57,073,355.97

本银行

项目	第一阶段	第二阶段	第三阶段	合计
2020 年 1 月 1 日	45,350,256.16			45,350,256.16
转移：				
至第一阶段				
至第二阶段				
至第三阶段				
加：本期计提/（转回）	11,012,402.42			11,012,402.42
加：本期收回原转销				
减：本期核销				
2020 年 12 月 31 日	56,362,658.58			56,362,658.58

3、根据中国银行业监督管理委员会《贷款风险分类指引》（银监发[2007]54 号）五级分类标准，对贷款五级分类的情况为（不含应计利息）：

本集团

五级分类	2021 年 12 月 31 日			
	贷款金额	占总额比例(%)	专项准备比例(%)	专项准备金额
正常	35,365,493,782.97	96.65	3.40	1,203,375,417.88
关注	754,708,030.04	2.06	16.90	127,524,084.96

江苏太仓农村商业银行股份有限公司
2021 年度
财务报表附注

五级分类	2021 年 12 月 31 日			
	贷款金额	占总额比例(%)	专项准备比例(%)	专项准备金额
次级	382,663,894.60	1.05	75.43	288,631,263.51
可疑	80,593,880.32	0.22	81.86	65,977,772.10
损失	6,527,522.92	0.02	100.00	6,527,522.92
合 计	36,589,987,110.85	100.00	4.62	1,692,036,061.37

本集团

五级分类	2020 年 12 月 31 日			
	贷款金额	占总额比例(%)	专项准备比例(%)	专项准备金额
正常	30,650,925,771.91	96.20	3.21	982,455,373.72
关注	798,650,887.16	2.50	13.33	106,478,850.63
次级	88,273,389.01	0.28	57.85	51,066,078.67
可疑	311,664,924.12	0.98	83.30	259,610,722.65
损失	12,435,458.57	0.04	100.00	12,435,458.57
合 计	31,861,950,430.77	100.00	4.43	1,412,046,484.24

本银行

五级分类	2021 年 12 月 31 日			
	贷款金额	占总额比例%	专项准备比例%	专项准备金额
正常	32,556,985,386.70	96.63	3.43	1,116,325,207.04
关注	698,254,608.83	2.07	17.45	121,878,742.83
次级	361,992,067.70	1.07	76.88	278,295,350.06
可疑	72,957,984.20	0.22	82.58	60,250,850.00
损失	2,831,840.11	0.01	100.00	2,831,840.11
合 计	33,693,021,887.54	100.00	4.69	1,579,581,990.04

本银行

五级分类	2020 年 12 月 31 日			
	贷款金额	占总额比例%	专项准备比例%	专项准备金额
正常	28,153,777,077.94	96.18	3.26	917,998,423.10
关注	739,545,025.57	2.52	13.60	100,568,264.47
次级	69,120,986.93	0.24	60.03	41,489,877.62

五级分类	2020 年 12 月 31 日			
	贷款金额	占总额比例%	专项准备比例%	专项准备金额
可疑	308,060,931.95	1.05	83.40	256,907,728.52
损失	2,704,994.36	0.01	100.00	2,704,994.36
合 计	29,273,209,016.75	100.00	4.51	1,319,669,288.07

4、截至 2021 年 12 月 31 日、2020 年 12 月 31 日持有本行 5%及 5%以上股份的股东的贷款情况详见“附注七/（二）/2”。

(六) 金融投资

1、 余额明细

项目	本集团		本银行	
	2021 年 12 月 31 日	2020 年 12 月 31 日	2021 年 12 月 31 日	2020 年 12 月 31 日
交易性金融资产	3,189,690,289.62	2,275,208,677.34	3,189,690,289.62	2,275,208,677.34
债权投资	4,672,829,340.35	3,891,768,610.57	4,672,829,340.35	3,891,768,610.57
其他债权投资	8,679,052,700.86	9,438,196,464.58	8,679,052,700.86	9,438,196,464.58
其他权益工具投资	3,100,000.00	3,100,000.00	3,100,000.00	3,100,000.00
合计	16,544,672,330.83	15,608,273,752.49	16,544,672,330.83	15,608,273,752.49

2、 交易性金融资产余额

项目	本集团		本银行	
	2021 年 12 月 31 日	2020 年 12 月 31 日	2021 年 12 月 31 日	2020 年 12 月 31 日
金融债券	179,946,933.96	128,162,556.91	179,946,933.96	128,162,556.91
企业债券	29,626,075.79	79,349,427.08	29,626,075.79	79,349,427.08
债权类投资		12,635,310.32		12,635,310.32
基金	2,768,214,926.94	1,915,126,723.03	2,768,214,926.94	1,915,126,723.03
理财产品	211,902,352.93	139,934,660.00	211,902,352.93	139,934,660.00
合计	3,189,690,289.62	2,275,208,677.34	3,189,690,289.62	2,275,208,677.34

3、 债权投资

(1) 按债权投资交易类型分类

项目	本集团		本银行	
	2021 年 12 月 31 日	2020 年 12 月 31 日	2021 年 12 月 31 日	2020 年 12 月 31 日
政府债	2,919,082,210.86	1,937,430,594.94	2,919,082,210.86	1,937,430,594.94
金融债	1,334,665,186.70	1,336,421,074.13	1,334,665,186.70	1,336,421,074.13
企业债	50,297,207.60	50,801,203.67	50,297,207.60	50,801,203.67
信托类投资	285,000,000.00	505,000,000.00	285,000,000.00	505,000,000.00
应计利息	92,461,218.93	76,242,629.48	92,461,218.93	76,242,629.48
以摊余成本计量的金融投资	4,681,505,824.09	3,905,895,502.22	4,681,505,824.09	3,905,895,502.22
合计				
减：预期信用减值准备	8,676,483.74	14,126,891.65	8,676,483.74	14,126,891.65
其中：阶段一	8,676,483.74	14,126,891.65	8,676,483.74	14,126,891.65
阶段二				
阶段三				
以摊余成本计量的金融投资	4,672,829,340.35	3,891,768,610.57	4,672,829,340.35	3,891,768,610.57
账面价值				

截至 2021 年 12 月 31 日债权投资的抵质押情况详见本附注“八/(二)/3”。

2020 年度、2021 年度，本行债权投资账面余额均为阶段一，账面余额和损失准备均不涉及阶段间的转移。

4、 其他债权投资

(1) 按其他债权投资交易类型分类

项目	本集团		本银行	
	2021 年 12 月 31 日	2020 年 12 月 31 日	2021 年 12 月 31 日	2020 年 12 月 31 日
按公允价值计量	8,554,481,794.94	9,300,716,300.51	8,554,481,794.94	9,300,716,300.51
其中：政府债	2,966,843,800.00	1,737,581,710.00	2,966,843,800.00	1,737,581,710.00
金融债	1,496,296,890.00	2,068,628,540.00	1,496,296,890.00	2,068,628,540.00
企业债	1,790,631,816.00	2,491,950,072.00	1,790,631,816.00	2,491,950,072.00
同业存单	2,300,709,288.94	3,002,555,978.51	2,300,709,288.94	3,002,555,978.51
应计利息	124,570,905.92	137,480,164.07	124,570,905.92	137,480,164.07
合计	8,679,052,700.86	9,438,196,464.58	8,679,052,700.86	9,438,196,464.58

截至 2021 年 12 月 31 日，其他债权投资抵质押情况见本附注“八/(二)/3”。

(2) 其他债权投资公允价值明细 (不含应计利息)

本集团

项目	2021 年 12 月 31 日			
	账面成本	利息调整	公允价值变动	公允价值
政府债券	2,950,000,000.00	8,204,572.26	8,639,227.74	2,966,843,800.00
金融债券	1,460,000,000.00	13,714,822.57	22,582,067.43	1,496,296,890.00
企业债券	1,775,132,000.00	468,937.01	15,030,878.99	1,790,631,816.00
同业存单	2,330,000,000.00	-30,015,383.99	724,672.93	2,300,709,288.94
合计	8,515,132,000.00	-7,627,052.15	46,976,847.09	8,554,481,794.94

项目	2020 年 12 月 31 日			
	账面成本	利息调整	公允价值变动	公允价值
政府债券	1,740,000,000.00	13,639,260.91	-16,057,550.91	1,737,581,710.00
金融债券	2,050,000,000.00	17,757,217.02	871,322.98	2,068,628,540.00
企业债券	2,483,500,000.00	1,178,710.28	7,271,361.72	2,491,950,072.00
同业存单	3,030,000,000.00	-19,466,305.69	-7,977,715.80	3,002,555,978.51
合计	9,303,500,000.00	13,108,882.52	-15,892,582.01	9,300,716,300.51

本银行

项目	2021 年 12 月 31 日			
	账面成本	利息调整	公允价值变动	公允价值
政府债券	2,950,000,000.00	8,204,572.26	8,639,227.74	2,966,843,800.00
金融债券	1,460,000,000.00	13,714,822.57	22,582,067.43	1,496,296,890.00
企业债券	1,775,132,000.00	468,937.01	15,030,878.99	1,790,631,816.00
同业存单	2,330,000,000.00	-30,015,383.99	724,672.93	2,300,709,288.94
合计	8,515,132,000.00	-7,627,052.15	46,976,847.09	8,554,481,794.94

项目	2020 年 12 月 31 日			
	账面成本	利息调整	公允价值变动	公允价值
政府债券	1,740,000,000.00	13,639,260.91	-16,057,550.91	1,737,581,710.00
金融债券	2,050,000,000.00	17,757,217.02	871,322.98	2,068,628,540.00
企业债券	2,483,500,000.00	1,178,710.28	7,271,361.72	2,491,950,072.00
同业存单	3,030,000,000.00	-19,466,305.69	-7,977,715.80	3,002,555,978.51
合计	9,303,500,000.00	13,108,882.52	-15,892,582.01	9,300,716,300.51

(3) 其他债权投资减值准备变动

本集团

项目	第一阶段	第二阶段	第三阶段	合计
2021 年 1 月 1 日	65,448,542.49			65,448,542.49
转移:				
至第一阶段				
至第二阶段				
至第三阶段				
加: 本期计提/(转回)	-17,817,143.90			-17,817,143.90
加: 本期收回原转销				
减: 本期核销				
2021 年 12 月 31 日	47,631,398.59			47,631,398.59

项目	第一阶段	第二阶段	第三阶段	合计
2020 年 1 月 1 日	60,162,749.05			60,162,749.05
转移:				
至第一阶段				
至第二阶段				
至第三阶段				
加: 本期计提/(转回)	5,285,793.44			5,285,793.44
加: 本期收回原转销				
减: 本期核销				
2020 年 12 月 31 日	65,448,542.49			65,448,542.49

本银行

项目	第一阶段	第二阶段	第三阶段	合计
2021 年 1 月 1 日	65,448,542.49			65,448,542.49
转移:				
至第一阶段				
至第二阶段				
至第三阶段				
加: 本期计提/(转回)	-17,817,143.90			-17,817,143.90
加: 本期收回原转销				
减: 本期核销				
2021 年 12 月 31 日	47,631,398.59			47,631,398.59

项目	第一阶段	第二阶段	第三阶段	合计
2020 年 1 月 1 日	60,162,749.05			60,162,749.05
转移：				
至第一阶段				
至第二阶段				
至第三阶段				
加：本期计提/（转回）	5,285,793.44			5,285,793.44
加：本期收回原转销				
减：本期核销				
2020 年 12 月 31 日	65,448,542.49			65,448,542.49

5、 其他权益工具投资

项目	本集团		本银行	
	2021 年 12 月 31 日	2020 年 12 月 31 日	2021 年 12 月 31 日	2020 年 12 月 31 日
江苏省农村信用联合社	600,000.00	600,000.00	600,000.00	600,000.00
中国银联股份有限公司	2,500,000.00	2,500,000.00	2,500,000.00	2,500,000.00
合计	3,100,000.00	3,100,000.00	3,100,000.00	3,100,000.00

(七) 长期股权投资

项目	本集团		本银行	
	2021 年 12 月 31 日	2020 年 12 月 31 日	2021 年 12 月 31 日	2020 年 12 月 31 日
子公司(附注五)			84,227,690.85	66,800,000.00

(八) 固定资产

1、 余额明细

项目	本集团		本银行	
	2021 年 12 月 31 日	2020 年 12 月 31 日	2021 年 12 月 31 日	2020 年 12 月 31 日
固定资产原价	1,078,386,530.07	1,072,195,169.94	1,013,306,038.62	1,009,926,667.45
累计折旧	558,387,295.37	516,190,585.98	522,179,763.94	482,167,734.05
固定资产净额	519,999,234.70	556,004,583.96	491,126,274.68	527,758,933.40
在建工程	62,399,478.19	80,078,852.63	23,809,141.22	65,653,352.63
合 计	582,398,712.89	636,083,436.59	514,935,415.90	593,412,286.03

2、 固定资产变动情况表

本集团

项目	房屋及建筑物	运输工具	电子设备	机具设备	固定资产装修	合计
账面原值						
2021 年 1 月 1 日	793,705,342.72	8,166,430.53	115,808,918.82	36,888,706.90	117,625,770.97	1,072,195,169.94
加：本期购入	3,508,692.40		1,994,396.46	2,542,122.86	877,089.23	8,922,300.95
在建工程转入		950,458.29	3,436,833.16	74,574.00		4,461,865.45
其他增加						
减：本期处置		882,102.25	2,959,209.38	1,196,038.23	2,155,456.41	7,192,806.27
2021 年 12 月 31 日	797,214,035.12	8,234,786.57	118,280,939.06	38,309,365.53	116,347,403.79	1,078,386,530.07
累计折旧						
2021 年 1 月 1 日	284,063,218.22	5,615,472.84	86,530,367.40	30,623,886.98	109,357,640.54	516,190,585.98
加：本期计提	33,850,612.30	772,518.16	7,823,070.14	2,226,558.58	2,688,646.00	47,361,405.18
减：本期处置		846,818.17	2,808,506.66	1,119,373.67	389,997.29	5,164,695.79
2021 年 12 月 31 日	317,913,830.52	5,541,172.83	91,544,930.88	31,731,071.89	111,656,289.25	558,387,295.37
账面价值						
2021 年 1 月 1 日	509,642,124.50	2,550,957.69	29,278,551.42	6,264,819.92	8,268,130.43	556,004,583.96
2021 年 12 月 31 日	479,300,204.60	2,693,613.74	26,736,008.18	6,578,293.64	4,691,114.54	519,999,234.70

本银行

项目	房屋建筑物	运输工具	电子设备	机具设备	固定资产装修	合计
账面原值						
2021 年 1 月 1 日	754,529,383.49	6,785,424.55	112,299,575.32	33,271,328.53	103,040,955.56	1,009,926,667.45
加：本期购入	108,042.40		1,744,525.46	2,041,259.90	91,564.28	3,985,392.04
在建工程转入		950,458.29	3,436,833.16	74,574.00		4,461,865.45
其他增加						
减：本期处置		882,102.25	2,959,209.38	1,196,038.23	30,536.46	5,067,886.32
2021 年 12 月 31 日	754,637,425.89	6,853,780.59	114,521,724.56	34,191,124.20	103,101,983.38	1,013,306,038.62
累计折旧						
2021 年 1 月 1 日	269,636,934.98	5,051,090.87	83,695,974.11	27,815,933.26	95,967,800.83	482,167,734.05
加：本期计提	31,939,241.14	520,844.14	7,591,312.86	2,089,620.06	2,671,961.52	44,812,979.72
减：本期处置		846,818.17	2,808,506.66	1,119,373.67	26,251.33	4,800,949.83
2021 年 12 月 31 日	301,576,176.12	4,725,116.84	88,478,780.31	28,786,179.65	98,613,511.02	522,179,763.94
账面价值						
2021 年 1 月 1 日	484,892,448.51	1,734,333.68	28,603,601.21	5,455,395.27	7,073,154.73	527,758,933.40
2021 年 12 月 31 日	453,061,249.77	2,128,663.75	26,042,944.25	5,404,944.55	4,488,472.36	491,126,274.68

3、 在建工程变动情况表

项目	本集团		本银行	
	2021 年度	2020 年度	2021 年度	2020 年度
期初余额	80,078,852.63	58,272,212.68	65,653,352.63	54,772,212.68
本期增加	68,139,842.68	52,887,505.70	43,723,888.99	41,962,005.70
转入固定资产	4,461,865.45	6,586,609.21	4,461,865.45	6,586,609.21
转入长期待摊费用及其他	81,357,351.67	24,494,256.54	81,106,234.95	24,494,256.54
期末余额	62,399,478.19	80,078,852.63	23,809,141.22	65,653,352.63

- 4、截至 2021 年 12 月 31 日止，原城信社时期出资尚未过户至本行的固定资产房屋建筑物原值 648,438.30 元、累计折旧 648,438.30 元、净值 0.00 元；尚未办理权证的固定资产房屋建筑物原值 25,767,886.60 元、累计折旧 9,201,461.04 元、净值 16,566,425.56 元。管理层认为上述事项不影响本行对这些固定资产的占有和使用，不会对本行的正常经营运作产生重大影响。

(九) 使用权资产

1、 使用权资产变动情况表

(1) 2021 度使用权资产变动情况表

本集团

项目	房屋及建筑物
账面原值	
期初余额	3,694,631.23
加：本期增加	783,503.22
减：本期减少	
期末余额	4,478,134.45
累计摊销	
期初余额	
加：本期摊销	1,542,677.45
减：本期处置	
期末余额	1,542,677.45
减值准备	
期初余额	

项目	房屋及建筑物
加：本期计提	
减：本期处置	
期末余额	
账面净值	
期初净值	3,694,631.23
期末净值	2,935,457.00

本银行

项目	房屋及建筑物
账面原值	
期初余额	1,453,882.53
加：本期增加	686,260.87
减：本期减少	
期末余额	2,140,143.40
累计摊销	
期初余额	
加：本期摊销	804,228.59
减：本期处置	
期末余额	804,228.59
减值准备	
期初余额	
加：本期计提	
减：本期处置	
期末余额	
账面净值	
期初净值	1,453,882.53
期末净值	1,335,914.81

(十) 无形资产

1、 无形资产余额明细

项目	本集团		本银行	
	2021 年 12 月 31 日	2020 年 12 月 31 日	2021 年 12 月 31 日	2020 年 12 月 31 日
无形资产原值	138,533,569.16	124,076,040.49	138,533,569.16	124,076,040.49
累计摊销	70,529,232.22	53,573,334.65	70,529,232.22	53,573,334.65
账面净值	68,004,336.94	70,502,705.84	68,004,336.94	70,502,705.84

2、 无形资产变动情况表

本集团

项目	土地使用权	软件	合计
账面原值			
2021 年 1 月 1 日	33,785,310.00	90,290,730.49	124,076,040.49
本期增加		14,457,528.67	14,457,528.67
本期减少			
2021 年 12 月 31 日	33,785,310.00	104,748,259.16	138,533,569.16
累计摊销			
2021 年 1 月 1 日	6,137,664.65	47,435,670.00	53,573,334.65
本期增加	675,706.20	16,280,191.37	16,955,897.57
本期减少			
2021 年 12 月 31 日	6,813,370.85	63,715,861.37	70,529,232.22
账面价值			
2021 年 1 月 1 日	27,647,645.35	42,855,060.49	70,502,705.84
2021 年 12 月 31 日	26,971,939.15	41,032,397.79	68,004,336.94

本银行

项目	土地使用权	软件	合计
账面原值			
2021 年 1 月 1 日	33,785,310.00	90,290,730.49	124,076,040.49
本期增加		14,457,528.67	14,457,528.67
本期减少			
2021 年 12 月 31 日	33,785,310.00	104,748,259.16	138,533,569.16

江苏太仓农村商业银行股份有限公司
2021 年度
财务报表附注

项目	土地使用权	软件	合计
累计摊销			
2021 年 1 月 1 日	6,137,664.65	47,435,670.00	53,573,334.65
本期增加	675,706.20	16,280,191.37	16,955,897.57
本期减少			
2021 年 12 月 31 日	6,813,370.85	63,715,861.37	70,529,232.22
账面价值			
2021 年 1 月 1 日	27,647,645.35	42,855,060.49	70,502,705.84
2021 年 12 月 31 日	26,971,939.15	41,032,397.79	68,004,336.94

3、 于 2021 年 12 月 31 日，本行的无形资产中不存在未办妥权证的土地使用权。

(十一) 递延所得税资产和递延所得税负债

未经抵销的递延所得税资产和递延所得税负债列示如下：

1、 递延所得税组成项目

项目	本集团		本银行	
	2021 年 12 月 31 日	2020 年 12 月 31 日	2021 年 12 月 31 日	2020 年 12 月 31 日
递延所得税资产				
资产减值准备	318,908,973.36	263,856,257.70	294,035,796.22	244,829,772.08
预计负债	27,764,935.03	24,323,450.60	27,764,935.03	24,323,450.60
交易性金融资产公允价值变动		4,731,333.83		4,731,333.83
其他债权投资公允价值变动	161,378.41	4,194,067.54	158,175.41	4,194,067.54
应付职工薪酬-辞退福利	2,047,667.27	1,991,789.20	2,047,667.27	1,991,789.20
合计	348,882,954.07	299,096,898.87	324,006,573.93	280,070,413.25
递延所得税负债				
交易性金融资产公允价值变动	2,595,697.21		2,595,697.21	
其他债权投资公允价值变动	11,744,211.77	636.54	11,744,211.77	
合计	14,339,908.98	636.54	14,339,908.98	

2、递延所得税对应的暂时性差异

项目	本集团		本银行	
	2021 年 12 月 31 日	2020 年 12 月 31 日	2021 年 12 月 31 日	2020 年 12 月 31 日
可抵扣暂时性差异：				
资产减值准备	1,275,635,893.44	1,055,425,030.81	1,176,143,184.88	979,319,088.32
预计负债	111,059,740.12	97,293,802.40	111,059,740.12	97,293,802.40
交易性金融资产公允价值变动		18,925,335.32		18,925,335.32
其他债权投资公允价值变动	645,513.64	16,776,270.16	632,701.64	16,776,270.16
应付职工薪酬-辞退福利	8,190,669.08	7,967,156.80	8,190,669.08	7,967,156.80
合计	1,395,531,816.28	1,196,387,595.49	1,296,026,295.72	1,120,281,653.00
应纳税暂时性差异：				
交易性金融资产公允价值变动	10,382,788.84		10,382,788.84	
其他债权投资公允价值变动	46,976,847.08	2,546.16	46,976,847.08	
合计	57,359,635.92	2,546.16	57,359,635.92	

(十二) 其他资产

1、 余额明细

项目	本集团		本银行	
	2021 年 12 月 31 日	2020 年 12 月 31 日	2021 年 12 月 31 日	2020 年 12 月 31 日
其他应收款	24,359,882.94	41,682,738.57	23,946,738.30	38,073,925.15
长期待摊费用	70,959,720.87	16,742,885.81	69,388,422.99	16,574,493.44
抵债资产	9,586,560.45	1,896,835.67	9,260,610.13	1,896,835.67
应收利息	1,990,495.23	2,074,540.68	1,566,160.15	1,889,966.10
合计	106,896,659.49	62,397,000.73	104,161,931.57	58,435,220.36

2、 其他应收款

(1) 余额明细

项目	本集团		本银行	
	2021 年 12 月 31 日	2020 年 12 月 31 日	2021 年 12 月 31 日	2020 年 12 月 31 日
诉讼相关费	3,421,548.94	2,396,528.44	2,144,658.50	1,364,431.00
预付款	504,815.76	9,902,433.34	498,768.76	6,950,782.34
押金	40,000.00	40,000.00	40,000.00	40,000.00
即期收款项	21,612,400.74	30,333,280.00	21,612,400.74	30,333,280.00
其他	1,293,654.46	644,349.47	1,293,654.46	644,349.47
合计	26,872,419.90	43,316,591.25	25,589,482.46	39,332,842.81
减：其他应收款坏账准备	2,512,536.96	1,633,852.68	1,642,744.16	1,258,917.66
净额	24,359,882.94	41,682,738.57	23,946,738.30	38,073,925.15

(2) 截至 2021 年 12 月 31 日账龄分析

本集团

账龄	2021 年 12 月 31 日			
	金额	比例(%)	坏账准备	净额
3 个月以内	24,018,321.42	89.38	623,658.31	23,394,663.11
3 个月-1 年	1,859,262.54	6.92	1,088,118.07	771,144.47
1-2 年	306,429.50	1.14	152,354.14	154,075.36
2 年以上	688,406.44	2.56	648,406.44	40,000.00
合计	26,872,419.90	100.00	2,512,536.96	24,359,882.94

本银行

账龄	2021 年 12 月 31 日			
	金额	比例(%)	坏账准备	净额
3 个月以内	23,946,486.42	93.58	616,424.19	23,330,062.23
3 个月-1 年	1,504,424.54	5.88	995,700.53	508,724.01
1-2 年	97,651.50	0.38	29,699.44	67,952.06
2 年以上	40,920.00	0.16	920.00	40,000.00
合计	25,589,482.46	100.00	1,642,744.16	23,946,738.30

(3) 截至 2021 年 12 月 31 日、2020 年 12 月 31 日无应收持有本行 5%及 5%以上股份的股东的款项。

3、 长期待摊费用

本集团

项目	2021 年 1 月 1 日	本年增加	本年摊销	2021 年 12 月 31 日
资产修理支出	16,010,380.58	67,932,059.97	14,848,581.31	69,093,859.24
软件费用	732,505.23	1,638,859.44	505,503.04	1,865,861.63
合计	16,742,885.81	69,570,919.41	15,354,084.35	70,959,720.87

本银行

项目	2021 年 1 月 1 日	本年增加	本年摊销	2021 年 12 月 31 日
资产修理支出	15,841,988.21	66,044,366.00	14,363,792.85	67,522,561.36
软件费用	732,505.23	1,638,859.44	505,503.04	1,865,861.63
合计	16,574,493.44	67,683,225.44	14,869,295.89	69,388,422.99

4、 抵债资产

项目	本集团		本银行	
	2021 年 12 月 31 日	2020 年 12 月 31 日	2021 年 12 月 31 日	2020 年 12 月 31 日
土地使用权		1,024,592.04		1,024,592.04
房屋及建筑物	735,948.68	3,409,998.36	409,998.36	3,409,998.36
股权	12,819,444.68		12,819,444.68	
总额	13,555,393.36	4,434,590.40	13,229,443.04	4,434,590.40
减：减值准备	3,968,832.91	2,537,754.73	3,968,832.91	2,537,754.73
净额	9,586,560.45	1,896,835.67	9,260,610.13	1,896,835.67

5、 应收利息

项目	本集团		本银行	
	2021 年 12 月 31 日	2020 年 12 月 31 日	2021 年 12 月 31 日	2020 年 12 月 31 日
应收未收利息	2,922,693.09	2,207,542.53	2,477,132.10	2,003,162.28
减：减值准备	932,197.86	133,001.85	910,971.95	113,196.18
净额	1,990,495.23	2,074,540.68	1,566,160.15	1,889,966.10

(十三) 资产减值准备

本集团

项目	2021 年度						期末余额
	期初余额	本期增加		本期减少			
		本期计提\转回	其他增加	因资产价值 回升转回数	外币折算差额	本期核销/转出	
1、其他应收款预期信用减值准备	1,633,852.68	-2,642,255.54	21,159,982.26			17,639,042.44	2,512,536.96
2、应收利息预期信用减值准备	133,001.85	799,196.01					932,197.86
3、存放同业款项预期信用减值准备	932,889.40	-479,458.11					453,431.29
4、拆出资金预期信用减值准备	1,959,121.22	1,042,006.46					3,001,127.68
5、买入返售金融预期信用减值准备	528,103.54	-528,103.54					
6、以摊余成本计量的发放贷款及垫款预期信用减值准备	1,354,973,128.27	343,411,344.31	111,463,600.71			186,911,662.55	1,622,936,410.74
7、以公允价值计量且其变动计入其他综合收益的发放贷款 及垫款在其他综合收益科目中的预期信用减值准备	57,073,355.97	12,026,294.66					69,099,650.63
8、债权投资预期信用减值准备	14,126,891.65	-5,450,407.91					8,676,483.74
9、其他债权投资预期信用减值准备	65,448,542.49	-17,817,143.90					47,631,398.59
10、表外业务预期信用减值准备	97,293,802.40	13,765,937.71					111,059,740.11
11、抵债资产减值准备	2,537,754.73	1,431,078.18					3,968,832.91
合计	1,596,640,444.20	345,558,488.33	132,623,582.97			204,550,704.99	1,870,271,810.51

项目	2020 年度						
	期初余额	本期增加		本期减少			期末余额
		本期计提\转回	其他增加	因资产价值 回升转回数	外币折算差额	本期核销/转出	
1、其他应收款预期信用减值准备	1,969,485.54	33,280,057.76	1,115,044.13			34,730,734.75	1,633,852.68
2、应收利息预期信用减值准备	3,489,673.13	-3,356,671.28					133,001.85
3、存放同业款项预期信用减值准备	994,773.64	-61,884.24					932,889.40
4、拆出资金预期信用减值准备	1,415,013.99	544,107.23					1,959,121.22
5、买入返售金融预期信用减值准备		528,103.54					528,103.54
6、以摊余成本计量的发放贷款及垫款预期信用减值准备	1,139,615,283.04	285,253,406.10	96,550,993.85			166,446,554.72	1,354,973,128.27
7、以公允价值计量且其变动计入其他综合收益的发放贷款 及垫款在其他综合收益科目中的预期信用减值准备	45,898,942.74	11,174,413.23					57,073,355.97
8、债权投资预期信用减值准备	11,615,082.87	2,511,808.78					14,126,891.65
9、其他债权投资预期信用减值准备	60,162,749.05	5,285,793.44					65,448,542.49
10、表外业务预期信用减值准备	115,569,517.68	-18,275,715.28					97,293,802.40
11、抵债资产减值准备	3,213,881.42	107,627.31				783,754.00	2,537,754.73
合计	1,383,944,403.10	316,991,046.59	97,666,037.98			201,961,043.47	1,596,640,444.20

本银行

项目	2021 年度						期末余额
	期初余额	本期增加		本期减少			
		本期计提\转回	其他增加	因资产价值 回升转回数	外币折算差额	本期核销/转出	
1、其他应收款预期信用减值准备	1,258,917.66	-3,079,239.42	21,102,108.36			17,639,042.44	1,642,744.16
2、应收利息信用减值准备	113,196.18	797,775.77					910,971.95
3、存放同业款项预期信用减值准备	661,906.77	-284,528.00					377,378.77
4、拆出资金预期信用减值准备	1,959,121.22	1,042,006.46					3,001,127.68
5、买入返售金融预期信用减值准备	528,103.54	-528,103.54					
6、以摊余成本计量的发放贷款及垫款预期信用减值准备	1,263,306,629.49	313,410,156.64	83,029,380.44			148,270,302.06	1,511,475,864.51
7、以公允价值计量且其变动计入其他综合收益的发放贷款及 垫款在其他综合收益科目中的预期信用减值准备	56,362,658.58	11,743,466.95					68,106,125.53
8、债权投资预期信用减值准备	14,126,891.65	-5,450,407.91					8,676,483.74
9、其他债权投资预期信用减值准备	65,448,542.49	-17,817,143.90					47,631,398.59
10、表外业务预期信用减值准备	97,293,802.40	13,765,937.71					111,059,740.11
11、抵债资产减值准备	2,537,754.73	1,431,078.18					3,968,832.91
合计	1,503,597,524.71	315,030,998.94	104,131,488.80			165,909,344.50	1,756,850,667.95

项目	2020 年度						
	期初余额	本期增加		本期减少			期末余额
		本期计提\转回	其他增加	因资产价值 回升转回数	外币折算差额	本期核销/转出	
1、其他应收款预期信用减值准备	1,441,584.88	33,299,207.90	1,115,044.13			34,596,919.25	1,258,917.66
2、应收利息信用减值准备	3,489,673.13	-3,376,476.95					113,196.18
3、存放同业款项预期信用减值准备	659,279.39	2,627.38					661,906.77
4、拆出资金预期信用减值准备	1,415,013.99	544,107.23					1,959,121.22
5、买入返售金融预期信用减值准备		528,103.54					528,103.54
6、以摊余成本计量的发放贷款及垫款预期信用减值准备	1,056,934,456.48	244,597,462.07	77,073,282.39			115,298,571.45	1,263,306,629.49
7、以公允价值计量且其变动计入其他综合收益的 发放贷款及垫款在其他综合收益科目中的预期信用减值准备	45,350,256.16	11,012,402.42					56,362,658.58
8、债权投资预期信用减值准备	11,615,082.87	2,511,808.78					14,126,891.65
9、其他债权投资预期信用减值准备	60,162,749.05	5,285,793.44					65,448,542.49
10、表外业务预期信用减值准备	115,569,517.68	-18,275,715.28					97,293,802.40
11、抵债资产减值准备	3,213,881.42	107,627.31				783,754.00	2,537,754.73
合计	1,299,851,495.05	276,236,947.84	78,188,326.52			150,679,244.70	1,503,597,524.71

(十四) 向中央银行借款

项目	本集团		本银行	
	2021 年 12 月 31 日	2020 年 12 月 31 日	2021 年 12 月 31 日	2020 年 12 月 31 日
借入中央银行款项	2,424,736,301.03	2,686,245,943.45	2,289,006,144.03	2,402,447,082.45
应计利息	1,337,569.45	1,600,909.72	1,285,625.00	1,411,083.33
合计	2,426,073,870.48	2,687,846,853.17	2,290,291,769.03	2,403,858,165.78

(十五) 同业及其他金融机构存放款项

项目	本集团		本银行	
	2021 年 12 月 31 日	2020 年 12 月 31 日	2021 年 12 月 31 日	2020 年 12 月 31 日
同业存放	84,305,742.52	210,899,906.40	174,252,099.30	460,154,594.73
应计利息	6,036.97	1,217,542.75	18,947.83	1,212,814.64
合计	84,311,779.49	212,117,449.15	174,271,047.13	461,367,409.37

(十六) 拆入资金

项目	本集团		本银行	
	2021 年 12 月 31 日	2020 年 12 月 31 日	2021 年 12 月 31 日	2020 年 12 月 31 日
银行拆入	1,007,219,700.00	808,025,000.00	1,007,219,700.00	808,025,000.00
应计利息	888,998.99	884,305.50	888,998.99	884,305.50
合计	1,008,108,698.99	808,909,305.50	1,008,108,698.99	808,909,305.50

(十七) 卖出回购金融资产款

项目	本集团		本银行	
	2021 年 12 月 31 日	2020 年 12 月 31 日	2021 年 12 月 31 日	2020 年 12 月 31 日
债券	1,897,100,000.00	1,899,500,000.00	1,897,100,000.00	1,899,500,000.00
应计利息	245,770.85	250,359.72	245,770.85	250,359.72
合计	1,897,345,770.85	1,899,750,359.72	1,897,345,770.85	1,899,750,359.72

(十八) 吸收存款

项目	本集团		本银行	
	2021 年 12 月 31 日	2020 年 12 月 31 日	2021 年 12 月 31 日	2020 年 12 月 31 日
活期存款	15,640,474,811.13	13,866,238,509.54	14,945,317,167.86	12,973,141,249.00
其中：公司类客户	9,617,378,366.91	8,380,648,417.21	9,150,130,894.14	7,697,578,743.88
个人类客户	6,023,096,444.22	5,485,590,092.33	5,795,186,273.72	5,275,562,505.12

项目	本集团		本银行	
	2021 年 12 月 31 日	2020 年 12 月 31 日	2021 年 12 月 31 日	2020 年 12 月 31 日
定期存款	28,758,894,608.75	26,260,225,278.57	26,701,048,228.94	24,714,026,728.34
其中：公司类客户	2,911,835,013.44	3,930,214,151.99	2,299,766,569.86	3,489,783,459.42
个人类客户	25,847,059,595.31	22,330,011,126.58	24,401,281,659.08	21,224,243,268.92
保证金存款	1,597,650,787.54	1,518,336,948.55	1,454,681,653.66	1,408,789,227.32
其他存款	63,155,386.90	10,038,892.97	63,145,386.90	10,038,892.97
应计利息	1,433,735,728.59	1,373,797,824.84	1,362,917,565.32	1,322,731,575.03
合计	47,493,911,322.91	43,028,637,454.47	44,527,110,002.68	40,428,727,672.66

吸收存款中包括的保证金存款列示如下（不含应计利息）

项目	本集团		本银行	
	2021 年 12 月 31 日	2020 年 12 月 31 日	2021 年 12 月 31 日	2020 年 12 月 31 日
承兑汇票保证金	1,445,752,123.61	1,276,016,851.37	1,349,777,129.87	1,276,016,851.37
开出信用证及保函保证金	22,931,146.91	32,441,926.74	22,131,146.91	32,441,926.74
其他保证金（注）	128,967,517.02	209,878,170.44	82,773,376.88	100,330,449.21
合计	1,597,650,787.54	1,518,336,948.55	1,454,681,653.66	1,408,789,227.32

注：其他保证金主要包括担保公司保证金、贷款保证金等。

3、截至 2021 年 12 月 31 日、2020 年 12 月 31 日持有本行 5%及 5%以上股份的股东的存款情况详见本附注“七/（二）/2”。

（十九）应付职工薪酬

本集团

项目	2021 年 1 月 1 日	本年增加	本年支付	2021 年 12 月 31 日
1、短期薪酬				
工资、奖金、津贴和补贴	66,632,512.87	206,236,513.62	184,901,081.30	87,967,945.19
职工福利费		10,718,208.83	10,718,208.83	
社会保险费		16,498,188.95	16,498,188.95	
其中：医疗保险费		15,441,194.67	15,441,194.67	
工伤保险费		195,631.98	195,631.98	
生育保险费		861,362.30	861,362.30	

江苏太仓农村商业银行股份有限公司
2021 年度
财务报表附注

项目	2021 年 1 月 1 日	本年增加	本年支付	2021 年 12 月 31 日
住房公积金		34,058,046.00	34,058,046.00	
工会经费和职工教育经费		5,599,730.26	5,599,730.26	
其他短期薪酬		918,900.38	918,900.38	
小计	66,632,512.87	274,029,588.04	252,694,155.72	87,967,945.19
2、离职后福利				
基本养老保险费		22,574,571.66	22,574,571.66	
失业保险金		508,348.29	508,348.29	
企业年金缴费	12,000,000.00	13,885,425.50	12,905,425.50	12,980,000.00
退休员工不定期福利	14,119,142.93	1,409,070.99	2,040,178.84	13,488,035.08
小计	26,119,142.93	38,377,416.44	38,028,524.29	26,468,035.08
3、辞退福利				
内部退养福利	7,967,156.79	1,400,324.24	1,176,811.96	8,190,669.07
小计	7,967,156.79	1,400,324.24	1,176,811.96	8,190,669.07
合计	100,718,812.59	313,807,328.72	291,899,491.97	122,626,649.34

本银行

项目	2021 年 1 月 1 日	本年增加	本年支付	2021 年 12 月 31 日
1、短期薪酬				
工资、奖金、津贴和补贴	57,868,971.52	172,275,974.45	153,177,000.78	76,967,945.19
职工福利费		9,378,002.00	9,378,002.00	
社会保险费		14,975,695.15	14,975,695.15	
其中：医疗保险费		14,041,356.35	14,041,356.35	
工伤保险费		172,300.85	172,300.85	
生育保险费		762,037.95	762,037.95	
住房公积金		31,371,929.00	31,371,929.00	
工会经费和职工教育经费		4,383,149.41	4,383,149.41	
其他短期薪酬				
小计	57,868,971.52	232,384,750.01	213,285,776.34	76,967,945.19
2、离职后福利				
基本养老保险费		20,757,760.00	20,757,760.00	
失业保险金		452,897.56	452,897.56	
企业年金缴费	12,000,000.00	12,685,469.00	11,985,469.00	12,700,000.00

江苏太仓农村商业银行股份有限公司
2021 年度
财务报表附注

项目	2021 年 1 月 1 日	本年增加	本年支付	2021 年 12 月 31 日
退休员工不定期福利	14,119,142.93	1,409,070.99	2,040,178.84	13,488,035.08
小 计	26,119,142.93	35,305,197.55	35,236,305.40	26,188,035.08
3、辞退福利				
内部退养福利	7,967,156.79	1,400,324.24	1,176,811.96	8,190,669.07
小 计	7,967,156.79	1,400,324.24	1,176,811.96	8,190,669.07
合 计	91,955,271.24	269,090,271.80	249,698,893.70	111,346,649.34

(二十) 应交税费

项目	本集团		本银行	
	2021 年 12 月 31 日	2020 年 12 月 31 日	2021 年 12 月 31 日	2020 年 12 月 31 日
企业所得税	95,429,719.53	116,754,943.19	81,780,812.35	107,791,881.83
增值税	10,312,403.64	11,601,027.32	9,171,295.89	10,352,821.51
城市维护建设税	851,467.40	936,695.64	826,210.98	893,448.45
教育费附加	623,184.84	676,266.67	597,928.42	633,019.48
房产税	33,412.65	33,412.65		
个人所得税	15,160.82	12,169.15	15,160.82	12,169.15
印花税		4,000.00		
其他/堤围费/土地使用	661.42	943.09	40.92	322.59
合计	107,266,010.30	130,019,457.71	92,391,449.38	119,683,663.01

(二十一) 预计负债

项 目	本集团		本银行	
	2021 年 12 月 31 日	2020 年 12 月 31 日	2021 年 12 月 31 日	2020 年 12 月 31 日
表外资产风险准备金	11,203,128.76	9,631,933.16	11,203,128.76	9,631,933.16
金融资产风险准备金	79,741,520.56	64,982,690.95	79,741,520.56	64,982,690.95
信贷承诺类预期信用损失	20,115,090.79	22,679,178.29	20,115,090.79	22,679,178.29
合计	111,059,740.11	97,293,802.40	111,059,740.11	97,293,802.40

(二十二) 租赁负债

项目	本集团	本银行
	2021 年 12 月 31 日	2021 年 12 月 31 日
一年以内	1,471,635.39	1,256,635.39
一至二年	427,833.33	252,000.00
二至三年	483,500.00	67,500.00
三至四年	75,000.00	
四至五年	696,000.00	
五年以上	84,000.00	
未折现租赁负债合计	3,237,968.72	1,576,135.39
未确认融资费用	142,574.78	53,763.87
期末余额	3,095,393.94	1,522,371.52

(二十三) 其他负债

1、余额明细

项目	本集团		本银行	
	2021 年 12 月 31 日	2020 年 12 月 31 日	2021 年 12 月 31 日	2020 年 12 月 31 日
应付股利	1,475,063.59	2,363,145.30	1,475,063.59	2,363,145.30
其他应付款	64,744,087.09	56,820,275.05	58,411,228.61	55,951,666.40
其他流动负债	30,229,667.13	12,791,580.58	30,229,667.13	12,791,580.58
合计	96,448,817.81	71,975,000.93	90,115,959.33	71,106,392.28

2、其他应付款余额明细

项 目	本集团		本银行	
	2021 年 12 月 31 日	2020 年 12 月 31 日	2021 年 12 月 31 日	2020 年 12 月 31 日
待划转款项	150.00		150.00	
久悬未取款项	13,990,731.73	14,184,036.67	13,642,470.24	13,846,365.23
同城交换清算	21,623,332.55	30,314,559.99	21,623,332.55	30,314,559.99
其他应付款项	29,129,872.81	12,321,678.39	23,145,275.82	11,790,741.18
合计	64,744,087.09	56,820,275.05	58,411,228.61	55,951,666.40

3、截至 2021 年 12 月 31 日、2020 年 12 月 31 日无应付给持有本行 5%及 5%以上股份的股东的款项。

(二十四) 股本

本集团

项目	2021 年 12 月 31 日		2020 年 12 月 31 日	
	股数	占比(%)	股数	占比(%)
法人股	730,216,544.00	66.93	730,216,544.00	66.93
个人股	360,795,030.00	33.07	360,795,030.00	33.07
合计	1,091,011,574.00	100.00	1,091,011,574.00	100.00

本银行

项目	2021 年 12 月 31 日		2020 年 12 月 31 日	
	股数	占比(%)	股数	占比(%)
法人股	730,216,544.00	66.93	730,216,544.00	66.93
个人股	360,795,030.00	33.07	360,795,030.00	33.07
合计	1,091,011,574.00	100.00	1,091,011,574.00	100.00

(二十五) 其他权益工具

1、 期末发行在外的优先股、永续债等其他金融工具基本情况

发行在外的 金融工具	发行时间	会计分类	初始利息率	发行价格	数量	金额	到期日	转股条件	转换情况
永续债	2021-11-26	权益工具	5.10%	100 人民币元/张	8,000,000.00	800,000,000.00	永久存续	有	无

2、 主要条款

经相关监管机构核准，本行于 2021 年 11 月 26 日在全国银行间债券市场发行了总规模 8 亿元的无固定期限资本债券（以下简称“永续债”）。本次永续债的单位票面金额为人民币 100 元，本次永续债采用分阶段调整的票面利率，自发行缴款截止日起每 5 年为一个票面利率调整期，在一个票面利率调整期内以约定的相同票面利率支付利息，发行时的票面利率为 5.10%。

本次永续债的存续期与发行人持续经营存续期一致。本行自发行之日起 5 年后，有权于每年付息日（含发行之日后第 5 年付息日）全部或部分赎回本次债券。在本次永续债发行后，如发生不可预计的监管规则变化导致本次永续债不再计入其他一级资本，本行有权全部而非部分地赎回本次债券。

本次永续债的受偿顺序在存款人、一般债权人和处于高于本次永续债顺位的次级债务之后，本行股东持有的所有类别股份之前；本次永续债与本行其他偿还顺序相同的其他一级资本工具同顺位受偿。

当无法生存触发事件发生时，本行有权在无需获得债券持有人同意的情况下，将本次永续债的本金进行部分或全部转为普通股。本次永续债按照存续票面金额在设有同一触发事件的所有其他一级资本工具存续票面总金额中所占的比例进行转股。经过银保监会审批后，若本次永续债的全部或部分本金因任何原因未完成转股，未被转股的部分将会被全部减记。减记自触发事件发生日生效，减记部分不可恢复。

本行有权取消全部或部分本次永续债派息，且不构成违约事件，本行在行使该项权利时将充分考虑债券持有人的利益。本行可以自由支配取消的本次永续债利息用于偿付其他到期债务。取消全部或部分本次永续债派息除构成对普通股的股息分配限制以外，不构成对本行的其他限制。本次永续债派息必须来自于可分配项目，且派息不与本行自身评级挂钩，也不随着本行未来评级变化而调整。本次永续债采取非累积利息支付方式，即未向债券持有人足额派息的差额部分，不累积到下一计息年度。

3、 期末发行在外的优先股、永续债等金融工具变动情况表

发行在外的金融工具	上年年末		本期增加		本期减少		期末	
	数量	账面价值	数量	账面价值	数量	账面价值	数量	账面价值
永续债			8,000,000.00	800,000,000.00			8,000,000.00	800,000,000.00
减：发行费用				968,880.00				968,880.00
合计			8,000,000.00	799,031,120.00			8,000,000.00	799,031,120.00

(二十六) 资本公积

本集团

项目	2021 年 1 月 1 日	本年增减	2021 年 12 月 31 日
股本溢价	641,636,601.00		641,636,601.00
其他资本公积	-2,467,596.16	4,180,890.85	1,713,294.69
合计	639,169,004.84	4,180,890.85	643,349,895.69

本银行

项目	2021 年 1 月 1 日	本年增减	2021 年 12 月 31 日
股本溢价	641,636,601.00		641,636,601.00
其他资本公积		4,180,890.85	4,180,890.85
合计	641,636,601.00	4,180,890.85	645,817,491.85

(二十七) 其他综合收益

本集团

项目	上年年末余额	本期金额					期末余额
		本期所得税前 发生额	减：前期计入其 他综合收益当 期转入损益	减：所得税影响	税后归属于母 公司	税后归属于少 数股东	
将重分类进损益的其他综合收益	78,984,439.45	59,435,098.98	2,252,200.97	14,295,724.50	42,887,173.51	98,482.62	121,871,612.96
其中：其他债权投资公允价值变动	-12,581,459.22	65,364,798.25	2,252,200.97	15,778,149.32	47,334,447.96	-5,654.90	34,752,988.74
其他债权投资信用损失准备	91,565,898.67	-5,929,699.27		-1,482,424.82	-4,447,274.45	104,137.52	87,118,624.22
其他综合收益合计	78,984,439.45	59,435,098.98	2,252,200.97	14,295,724.50	42,887,173.51	98,482.62	121,871,612.96

本银行

项目	上年年末余额	本期金额				期末余额
		本期所得税前发生 额	减：前期计入其他 综合收益当期转入 损益	减：所得税影响	税后归属于母公司	
将重分类进损益的其他综合收益	78,776,198.19	59,239,992.05	2,193,253.40	14,261,684.66	42,785,053.99	121,561,252.18
其中：其他债权投资公允价值变动	-12,582,202.61	65,313,669.00	2,193,253.40	15,780,103.90	47,340,311.70	34,758,109.09
其他债权投资信用损失准备	91,358,400.80	-6,073,676.95		-1,518,419.24	-4,555,257.71	86,803,143.09
其他综合收益合计	78,776,198.19	59,239,992.05	2,193,253.40	14,261,684.66	42,785,053.99	121,561,252.18

(二十八) 盈余公积

本集团

项目	2021 年 1 月 1 日	本年增加	本年减少	2021 年 12 月 31 日
法定盈余公积	363,931,775.63	40,419,093.06		404,350,868.69
任意盈余公积	617,839,201.52	112,865,958.63		730,705,160.15
合计	981,770,977.15	153,285,051.69		1,135,056,028.84

本银行

项目	2021 年 1 月 1 日	本年增加	本年减少	2021 年 12 月 31 日
法定盈余公积	363,931,775.63	40,419,093.06		404,350,868.69
任意盈余公积	617,839,201.52	112,865,958.63		730,705,160.15
合计	981,770,977.15	153,285,051.69		1,135,056,028.84

(二十九) 一般风险准备

本集团

项目	2021 年 1 月 1 日	本年增加	本年减少	2021 年 12 月 31 日
一般风险准备	913,520,320.24	103,934,720.52		1,017,455,040.76

本银行

项目	2021 年 1 月 1 日	本年增加	本年减少	2021 年 12 月 31 日
一般风险准备	896,536,331.02	99,394,511.15		995,930,842.17

(三十) 未分配利润

项目	本集团		本银行	
	2021 年度	2020 年度	2021 年度	2020 年度
上年期末余额	490,623,693.18	389,525,547.88	459,350,569.52	360,723,754.20
会计政策变动				
期初余额	490,623,693.18	389,525,547.88	459,350,569.52	360,723,754.20
加：本期归属于母公司的净利润	419,157,324.71	381,954,660.47	404,190,930.56	376,219,862.10
减：提取盈余公积	153,285,051.69	107,882,233.66	153,285,051.69	107,882,233.66
减：提取一般风险准备	103,934,720.52	81,263,239.85	99,394,511.15	77,999,771.46
减：对所有者的分配	87,280,925.92	91,711,041.66	87,280,925.92	91,711,041.66
期末余额	565,280,319.76	490,623,693.18	523,581,011.32	459,350,569.52

2021 年度根据 2021 年 3 月 19 日本行 2020 年度股东大会会议决议,对未分配利润进行如下分配:提取任意盈余公积 11,286.60 万元,提取一般风险准备 9,939.45 万元,向股东分红 8,728.09 万元。两家村镇银行计提一般风险准备 829.66 万元。

(三十一) 营业收入

1、 利息净收入

项目	本集团		本银行	
	2021 年度	2020 年度	2021 年度	2020 年度
利息收入	2,450,945,599.34	2,255,762,354.90	2,240,235,800.73	2,072,643,224.99
其中:存放中央银行	53,320,855.17	54,048,245.19	50,690,914.03	51,649,174.06
存放同业	21,475,523.41	15,143,302.62	15,081,452.65	10,950,652.59
拆出资金	50,075,712.74	28,868,955.12	50,075,712.74	28,868,955.12
买入返售金融资产	1,253,353.25	4,107,529.09	1,253,353.25	4,107,529.09
发放贷款及垫款	1,848,368,790.13	1,675,428,658.13	1,646,683,003.42	1,498,901,249.38
金融投资	476,451,364.64	478,165,664.75	476,451,364.64	478,165,664.75
利息支出	1,166,043,954.08	1,084,396,159.79	1,105,615,745.40	1,035,932,512.70
其中:向央行借款	46,838,157.92	52,782,585.05	43,290,762.07	48,323,314.22
同业存放	9,793,839.88	15,183,479.83	10,781,082.29	16,551,596.06
拆入资金	36,897,894.19	24,524,545.09	36,897,894.19	24,524,545.09
卖出回购金融资产	48,001,027.28	46,437,348.30	48,001,027.28	46,437,348.30
吸收存款	1,019,233,354.81	941,109,441.52	961,365,299.57	895,736,949.03
发行同业存单	5,279,680.00	4,358,760.00	5,279,680.00	4,358,760.00
利息净收入	1,284,901,645.26	1,171,366,195.11	1,134,620,055.33	1,036,710,712.29

2、 手续费及佣金净收入

项目	本集团		本银行	
	2021 年度	2020 年度	2021 年度	2020 年度
手续费及佣金收入	36,348,198.17	44,577,761.54	35,906,952.85	43,836,511.27
其中:结算手续费收入	5,875,375.28	7,271,684.25	5,691,665.43	7,076,388.65
代理手续费收入	3,447,114.19	2,363,569.85	3,432,159.83	2,363,569.85
银行卡手续费收入	8,115,859.39	7,766,150.90	7,913,831.16	7,286,056.13
外汇结售汇手续费收入	1,027,380.44	851,950.50	1,027,380.44	851,950.50
担保业务手续费收入	36,665.08	105,360.28	36,665.08	105,360.28
理财业务手续费收入	10,474,637.30	21,587,858.77	10,474,637.30	21,587,858.77
其他手续费收入	7,371,166.49	4,631,186.99	7,330,613.61	4,565,327.09

江苏太仓农村商业银行股份有限公司
2021 年度
财务报表附注

项目	本集团		本银行	
	2021 年度	2020 年度	2021 年度	2020 年度
手续费及佣金支出	45,928,913.94	27,160,258.30	43,087,316.18	25,980,204.40
其中：结算手续费支出	2,215,316.42	2,178,359.22	2,005,480.23	2,016,657.56
银行卡手续费支出	13,431,199.97	6,663,933.88	11,382,349.32	5,991,642.34
代理手续费支出	108,355.14	251,987.91	101,832.00	251,987.91
其他中间业务手续费支出	8,708,820.07	5,049,975.36	8,132,432.29	4,703,914.66
债券借贷业务支出	3,681,679.78	1,528,065.87	3,681,679.78	1,528,065.87
资产抵押手续费支出	3,311,038.78	2,769,821.43	3,311,038.78	2,769,821.43
账户管理手续费支出	13,913,888.78	8,290,732.63	13,913,888.78	8,290,732.63
其他手续费支出	558,615.00	427,382.00	558,615.00	427,382.00
手续费及佣金净收入	-9,580,715.77	17,417,503.24	-7,180,363.33	17,856,306.87

3、 其他收益

本集团

项目	2021 年度	2020 年度	与资产相关/ 与收益相关
金融支持制造业发展奖励	500,000.00	500,000.00	与收益相关
财政促进金融业创新贷款风险补偿金	1,207,800.00		与收益相关
省农担公司业务奖励资金	165,102.80	128,433.75	与收益相关
普惠金融发展专项资金	6,010,800.00	9,942,600.00	与收益相关
社保基金专户失业保险稳岗返还	131,305.04	460,261.26	与收益相关
国库支付中心金融支持领军人才创新创业奖励	5,000.00		与收益相关
金融系统体育比赛奖励		50,000.00	与收益相关
县政府发放的金融工作奖励	89,500.00	147,700.00	与收益相关
职业技能提升培训补贴	6,000.00	203,800.00	与收益相关
首贷政策奖励	500,000.00	110,000.00	与收益相关
社保返还		5,149.10	与收益相关
延期还本政策奖励	5,498,741.00		与收益相关
个税退付手续费	25,102.75		与收益相关
合计	14,139,351.59	11,547,944.11	

本银行

项目	2021 年度	2020 年度	与资产相关 /与收益相关
金融支持制造业发展奖励	500,000.00	500,000.00	与收益相关
省农担公司业务奖励资金	165,102.8	128,433.75	与收益相关
普惠金融发展专项资金	5,000,000.00	4,251,500.00	与收益相关
社保基金专户失业保险稳岗返还	121,266.22	427,961.00	与收益相关
国库支付中心金融支持领军人才创新创业奖励	5,000.00		与收益相关
职业技能提升培训补贴	6,000.00	203,800.00	与收益相关
首贷政策奖励	500,000.00	110,000.00	与收益相关
社保返还		5,149.10	与收益相关
延期还本政策奖励	3,321,980.00		与收益相关
合计	9,619,349.02	5,626,843.85	

4、 投资收益

项目	本集团		本银行	
	2021 年度	2020 年度	2021 年度	2020 年度
交易性金融工具处置收益	155,399,013.71	122,907,762.71	155,399,013.71	122,907,762.71
其他债权投资处置收益	16,215,163.74	24,269,263.80	16,215,163.74	24,269,263.80
股权投资收益	319,998.42	240,000.00	2,015,665.28	7,948,106.88
合计	171,934,175.87	147,417,026.51	173,629,842.73	155,125,133.39

5、 资产处置收益

项目	本集团		本银行	
	2021 年度	2020 年度	2021 年度	2020 年度
非流动资产处置利得	172,935.13	1,474,590.57	172,935.13	1,421,870.96
减：非流动资产处置损失	132,066.64	153,948.81	132,066.64	153,948.81
合计	40,868.49	1,320,641.76	40,868.49	1,267,922.15

6、 其他业务收入

项目	本集团		本银行	
	2021 年度	2020 年度	2021 年度	2020 年度
租金收入	1,733,933.38	759,209.35	1,442,671.24	992,629.26
其 他	710,228.74	1,838,487.25	4,610,228.74	4,922,048.47
合计	2,444,162.12	2,597,696.60	6,052,899.98	5,914,677.73

(三十二) 营业支出

1、 税金及附加

项目	本集团		本银行	
	2021 年度	2020 年度	2021 年度	2020 年度
城建税	3,121,523.35	3,227,138.27	3,038,453.34	3,105,708.00
教育费附加	2,291,549.81	2,362,861.95	2,208,479.80	2,241,431.67
其他	9,046,007.82	8,833,395.60	8,480,757.66	8,301,591.95
合计	14,459,080.98	14,423,395.82	13,727,690.80	13,648,731.62

2、 业务及管理费

项目	本集团		本银行	
	2021 年度	2020 年度	2021 年度	2020 年度
员工费用	314,011,888.55	265,856,591.29	269,294,831.63	229,307,065.41
日常业务费用	117,843,388.98	110,249,362.86	100,722,747.63	97,690,967.87
固定资产折旧	47,160,095.35	54,081,438.39	44,611,669.89	50,868,219.29
长期待摊费用摊销	15,350,834.35	9,067,566.13	14,866,045.89	8,406,725.74
无形资产摊销	16,955,897.57	15,731,732.52	16,955,897.57	15,731,732.52
电子设备运转费	26,525,887.37	22,678,457.61	22,474,295.77	20,526,505.08
安全防范费	8,935,553.27	12,509,606.82	8,499,236.99	11,828,177.76
使用权资产折旧	1,542,677.45		804,228.59	
租赁负债未确认融资费用	116,459.49		42,428.12	
租赁费	1,378,600.19	3,375,871.55	1,370,800.19	2,462,671.55
合计	549,821,282.57	493,550,627.17	479,642,182.27	436,822,065.22

3、 信用减值损失

项目	本集团		本银行	
	2021 年度	2020 年度	2021 年度	2020 年度
其他应收款信用减值损失	-2,642,255.54	33,280,057.76	-3,079,239.42	33,299,207.90
应收利息信用减值损失	799,196.01	-3,356,671.28	797,775.77	-3,376,476.95
存放同业款项信用减值损失	-479,458.11	-61,884.24	-284,528.00	2,627.38
拆出资金信用减值损失	1,042,006.46	544,107.23	1,042,006.46	544,107.23
买入返售金融资产信用减值损失	-528,103.54	528,103.54	-528,103.54	528,103.54
贷款减值损失	355,437,638.97	296,427,819.33	325,153,623.59	255,609,864.49
债权投资信用减值损失	-5,450,407.91	2,511,808.78	-5,450,407.91	2,511,808.78
其他债权投资信用减值损失	-17,817,143.90	5,285,793.44	-17,817,143.90	5,285,793.44
表外业务预期信用减值损失	13,765,937.71	-18,275,715.28	13,765,937.71	-18,275,715.28
合计	344,127,410.15	316,883,419.28	313,599,920.76	276,129,320.53

4、 其他资产减值损失

项目	本集团		本银行	
	2021 年度	2020 年度	2021 年度	2020 年度
抵债资产减值损失	1,431,078.18	107,627.31	1,431,078.18	107,627.31

(三十三) 营业外收入

项目	本集团		本银行	
	2021 年度	2020 年度	2021 年度	2020 年度
政府补助	43,056.44		20,000.00	
出纳长款收入		200.00		200.00
抵债资产处置收益	4,670,712.72		4,670,712.72	
结算罚款收入	494,740.60	230,610.00	409,980.60	12,450.00
久悬未取款	56,298.40	692,859.29	56,182.33	686,378.09
其他	237,292.34	192,608.03	18,792.81	105,019.07
合计	5,502,100.50	1,116,277.32	5,175,668.46	804,047.16

(三十四) 营业外支出

项目	本集团		本银行	
	2021 年度	2020 年度	2021 年度	2020 年度
固定资产报废损失	50,665.20	154,846.78	50,665.20	154,846.78
捐赠及赞助费	237,863.92	893,705.01	202,313.92	775,195.01
罚没款及滞纳金	2,598,762.22	2,301,177.98	1,889,781.29	1,400,000.00
其他	1,142,496.66	408,897.67	517,039.29	352,108.99
合计	4,029,788.00	3,758,627.44	2,659,799.70	2,682,150.78

(三十五) 所得税费用

项目	本集团		本银行	
	2021 年度	2020 年度	2021 年度	2020 年度
当期所得税费用	159,811,103.42	150,864,709.04	140,515,714.87	139,538,686.69
递延所得税费用	-49,775,334.81	-48,932,075.47	-43,857,936.36	-45,189,581.56
合计	110,035,768.61	101,932,633.57	96,657,778.51	94,349,105.13

(三十六) 现金流量表附注

1、 将净利润调节为经营活动现金流量：

本集团

项目	2021 年度	2020 年度
净利润	435,428,239.67	398,780,173.31
加：资产减值准备	345,558,488.33	316,991,046.59
固定资产折旧	47,361,405.18	54,282,045.15
使用权资产折旧	1,542,677.45	
无形资产摊销	16,955,897.57	15,731,732.52
长期待摊费用摊销	15,354,084.35	9,067,566.13
处置固定资产、无形资产和其他长期资产的损失	-40,868.49	-1,320,641.76
固定资产报废损失	50,665.20	154,846.78
公允价值变动损失	12,265,472.42	25,846,754.15
投资损失	-648,150,377.01	-625,939,049.34
筹资活动利息支出	116,459.49	
递延所得税资产减少	-52,371,032.02	-47,201,720.77
递延所得税负债增加	2,595,697.21	-1,730,354.70

项目	2021 年度	2020 年度
贷款的减少	-4,803,249,113.60	-4,813,579,045.85
存款的增加	4,405,335,964.69	4,080,923,312.17
拆借款项的净增	297,322,803.54	161,574,027.88
经营性应收项目的减少	493,389,617.48	1,745,572,345.53
经营性应付项目的增加	-508,892,001.04	1,141,117,214.07
经营性其他资产的减少	-9,919,998.97	4,846,478.59
经营性其他负债的增加	2,318,685.72	8,326,212.69
经营活动产生的现金流量净额	52,972,767.17	2,473,442,943.14

本银行

项目	2021 年度	2020 年度
净利润	404,190,930.56	376,219,862.10
加：资产减值准备	315,030,998.94	276,236,947.84
固定资产折旧	44,812,979.72	51,068,826.05
使用权资产折旧	804,228.59	
无形资产摊销	16,955,897.57	15,731,732.52
长期待摊费用摊销	14,869,295.89	8,406,725.74
处置固定资产、无形资产和其他长期资产的损失	-40,868.49	-1,267,922.15
固定资产报废损失	50,665.20	154,846.78
公允价值变动损失	12,265,472.42	25,846,754.15
投资损失	-650,081,207.37	-633,290,798.14
筹资活动利息支出	42,428.12	
递延所得税资产减少	-46,453,633.57	-43,459,226.86
递延所得税负债增加	2,595,697.21	-1,730,354.70
贷款的减少	-4,484,802,805.91	-4,409,986,786.16
存款的增加	4,058,196,339.73	3,797,242,005.22
拆借款项的净增	297,322,803.54	161,574,027.88
经营性应收项目的减少	274,147,726.89	1,948,161,690.22
经营性应付项目的增加	-373,540,949.52	927,658,311.06
经营性其他资产的减少	-9,592,628.41	4,846,478.59
经营性其他负债的增加	2,318,685.72	8,326,212.69
经营活动产生的现金流量净额	-120,907,943.17	2,511,739,332.83

2、 现金及现金等价物净变动情况

项 目	本集团		本银行	
	2021 年度	2020 年度	2021 年度	2020 年度
现金的年末余额	2,881,868,398.24	2,023,780,086.12	2,659,029,027.97	1,941,426,155.33
减：现金的年初余额	2,023,780,086.12	1,930,903,757.51	1,941,426,155.33	1,776,310,345.42
加：现金等价物等年末余额	1,438,388,675.97	1,090,074,660.93	1,438,388,675.97	1,090,074,660.93
减：现金等价物的期初余额	1,090,074,660.93	1,303,128,521.61	1,090,074,660.93	1,303,128,521.61
现金及现金等价物净增加额	1,206,402,327.16	-120,177,532.07	1,065,916,887.68	-47,938,050.77

3、 现金及现金等价物

项 目	本集团		本银行	
	2021 年度	2020 年度	2021 年度	2020 年度
库存现金	258,496,428.71	344,245,187.99	250,261,174.22	334,423,789.90
原三个月内的存放同业款项	433,414,358.14	456,287,174.84	301,365,398.93	419,469,857.64
可用于支付的存放中央银行款项	691,957,611.39	303,247,723.29	609,402,454.82	267,532,507.79
合同期三个月内的拆放同业款项	1,498,000,000.00	920,000,000.00	1,498,000,000.00	920,000,000.00
合同期三个月内的买入返售金融资产		300,327,896.46		300,327,896.46
合同期三个月内的交易性金融资产	1,438,388,675.97	789,746,764.47	1,438,388,675.97	789,746,764.47
期末现金及现金等价物余额	4,320,257,074.21	3,113,854,747.05	4,097,417,703.94	3,031,500,816.26

七、 关联方关系及交易

(一) 主要的关联方及其关联方关系

1、 关联法人

(1) 持有本行 5%及 5%以上股份的股东：

公司名称	注册地	注册资本	对本银行的持股		主营业务	经济性质或 类型	法定 代表人
			2021 年 12 月 31 日	2020 年 12 月 31 日			
太仓市城市建设投资集团有限公司	江苏省苏州市	6,055,310,000	108,000,000	108,000,000	在授权范围内资产经营管理； 承包政府发包或委托并由财政资金投资的市政公用设施建设，投资经营有收益权的市政公用设施，投资经营与市政公用设施相关的土地开发，水利工程建筑；房地产综合开发业务。（以上涉及许可经营的凭许可证经营）	有限责任公 司	俞叶丹
江苏五洋集团有限公司	江苏省苏州市	46,203,200	91,513,482	91,513,482	批发危险化学品（按许可证所列范围经营）；国内商业、物资供销业（以上涉及专项审批规定的，须凭专项许可证经营）、自营和代理内销商品范围内商品的进出口业务；经营进料加工和“三来一补”业务经营对销贸易和转口贸易；咨询服务；销售皮棉；房产中介、房产销售策划、房产信息咨询服务；仓储服务；食品销售；经销食用农产品。（以上涉及资质经营的凭资质证经营）；第一类医疗器械销售；第二类医疗器械销售；卫生用品和一次性使用医疗用品销售；医护人员防护用品零售；医护人员防护用品批发；消毒剂销售（不含危险化学品）；特种劳动防护用品销售；宠物食品及用品批发；医用口罩零售；医用口罩批发。	有限责任公 司	杨春雨

江苏太仓农村商业银行股份有限公司
2021 年度
财务报表附注

公司名称	注册地	注册资本	对本银行的持股		主营业务	经济性质或 类型	法定 代表人
			2021 年 12 月 31 日	2020 年 12 月 31 日			
香塘集团有限公司	江苏省苏州市	300,000,000	91,173,922	91,173,922	许可项目：技术进出口；货物进出口；进出口代理；国营贸易管理货物的进出口（依法须经批准的项目，经相关部门批准后方可开展经营活动，具体经营项目以审批结果为准）一般项目：针纺织品及原料销售；针纺织品销售；产业用纺织制成品销售；合成材料销售；化工产品销售（不含许可类化工产品）；服装服饰零售；箱包销售；日用杂品销售；专用化学产品销售（不含危险化学品）；橡胶制品销售；创业投资（限投资未上市企业）；物业管理。	有限责任公 司	顾振其
雅鹿集团股份有限公司	江苏省苏州市	265,354,209	85,057,727	85,057,727	设计、研发、生产和销售各种纺织纤维；经销：各种纱、丝、线，化工原料及产品；经营危险化学品(限许可证范围)；从事实业投资，自营和代理各类商品及技术的进出口业务。	股份有限公 司	张俊杰
苏州天能投资有限公司	江苏省苏州市	780,000,000	55,084,324	55,084,324	项目投资；经销粉煤灰（不设堆场）、脱硫用石灰石子、脱硫石膏、钢材、建筑材料、五金交电、纺织品、日用百货、劳保用品、化工原料及产品；电力咨询服务、保洁绿化、食堂管理、水电暖通维护。煤炭及制品销售。	有限责任公 司	沈晓

(2) 本行 5%以上股东、内部人、内部人近亲属直接、间接、共同控制或可施加重大影响的法人或其他组织。

内部人指董事、监事、总行高级管理人员。

各公司主要情况如下：

公司名称	注册地	注册资本	对本银行的持股		主营业务	经济性质或 类型	法定代表 人
			2021 年 12 月 31 日	2020 年 12 月 31 日			
苏州汉鼎纺织科技有限公 司	江 苏 省 苏 州 市	10000 万人民币			化纤加弹丝，家用美容、保健电器具，服装，服饰的研发、生产及销售； 经销纺织原料及产品、化工原料及产品、家居饰品、化妆品、卫生用品、 厨具、家用电器、保洁用品；其他经营危险化学品（按许可证所列范围经 营）；项目投资，实业投资，资产管理，投资管理，企业管理。	有限责任公 司	张俊杰
太仓奕林医院有限公司	江 苏 省 苏 州 市	500 万人民币			内科、外科、妇科、中医科、耳鼻咽喉科、医学检验科、医学影像科（X 线、超声、心电诊断专业）。	有限责任公 司	顾新宝
雅鹿控股股份有限公司	江 苏 省 苏 州 市	22515 万人民币			生产、加工、销售：职业服装及其他服装、羽绒服、特种劳动防护用品、 安全防护用品；羽绒服、服装面辅材料、纺织原料及产品、鞋帽、眼镜、 箱包、饰品、皮革制品、五金交电、床上用品的销售；实业投资、水产和 禽畜养殖；自有房屋租赁；自营和代理各类商品和技术的进出口业务。一 般项目：品牌管理；知识产权服务	股份有限公 司	宋建国
北京市国雅京冀物业管理 有限公司	北京市	60 万人民币			物业管理；销售服装、服饰、建筑材料、五金交电（不含三轮摩托车及残 疾人机动轮椅车）。(依法须经批准的项目，经相关部门批准后依批准的内 容开展经营活动。)	其他有限责 任公司	葛长才

江苏太仓农村商业银行股份有限公司
2021 年度
财务报表附注

公司名称	注册地	注册资本	对本银行的持股		主营业务	经济性质或 类型	法定代表 人
			2021 年 12 月 31 日	2020 年 12 月 31 日			
江苏雅鹿石化有限公司	江苏省南通市	80000 万人民币			对苯二甲酸、聚酯熔体和切片、新型复合化学纤维、功能性化学纤维的销售。自营和代理各类商品及技术的进出口业务（国家限定企业经营或禁止进出口的商品及技术除外）。	有限责任公司	范永江
苏州雅鹿云图贸易有限公司	江苏省苏州市	8000 万人民币			经销服装服饰、针纺织品、床上用品、日用百货、化妆品、厨房用品、家用电器、保洁用品、保健器材、冶金炉料、焦炭、金银饰品、矿产品、食品、化工原料及产品，企业管理、商务信息咨询服务、餐饮管理服务，自营和代理各类商品及技术的进出口业务（国家限定企业经营或禁止进出口的商品及技术除外）。	有限责任公司	宁建林
太仓市雅鹿农村小额贷款股份有限公司	江苏省苏州市	9650 万人民币			面向“三农”发放贷款、提供融资性担保、开展金融机构业务代理以及其它业务。	股份有限公司	顾振华
江苏渤海现代物流有限公司	江苏省苏州市	30000 万人民币			仓储服务，国际货运代理，普通货运，商务咨询服务；从事化工产品、原料、金属材料、建筑材料的批发、佣金代理（拍卖除外）、进出口业务（不涉及国营贸易管理商品，涉及配额、许可证管理商品的，按国家有关规定办理申请）。	有限责任公司	葛长才
太仓港渤海鼎鹿供应链有限公司	江苏省苏州市	12000 万人民币			供应链管理；国内贸易代理；经销化工原料及产品、金属材料、金属制品、农产品、花卉、苗木、煤炭、矿产品；其他经营危险化学品（按许可证所列范围经营）；自营和代理各类商品及技术的进出口业务（国家限定企业经营或禁止进出口的商品和技术除外）；仓储服务；货运代理代办、货运配载；投资管理咨询服务、企业管理咨询、物业管理。	有限责任公司	顾振华

江苏太仓农村商业银行股份有限公司
2021 年度
财务报表附注

公司名称	注册地	注册资本	对本银行的持股		主营业务	经济性质或 类型	法定代表 人
			2021 年 12 月 31 日	2020 年 12 月 31 日			
苏州华茂置业有限公司	江苏省苏州市	3800 万人民币			房地产开发、销售；物业管理；装潢设计；经销建筑材料、金属材料、五金交电、百货；项目投资。（以上涉及资质经营的凭资质证经营）	有限责任公 司	葛长才
太仓华电开发建设有限公 司	江苏省苏州市	16260 万人民币			港口基础设施开发、建设；港口项目投资。	有限责任公 司	莫国平
太仓市长宝贸易有限公司	江苏省苏州市	1000 万人民币			经销化纤原料及产品、针纺织品、坯布、纺织机械及配件、包装材料、建筑材料、纺织原料及产品。	有限责任公 司	周勤红
太仓卓悦纺织科技有限公 司	江苏省苏州市	100 万人民币			一般项目：技术服务、技术开发、技术咨询、技术交流、技术转让、技术推广；软件开发；物联网技术研发；信息技术咨询服务；产业用纺织制成品生产；产业用纺织制成品销售；针纺织品及原料销售；劳动保护用品销售；服装服饰批发；日用杂品销售；服装服饰零售；医学研究和试验发展（除人体干细胞、基因诊断与治疗技术开发和应用）	有限责任公 司	张俊杰
上海赢舟财务顾问有限公 司	上海市	100 万人民币			投资咨询，财务咨询。	有限责任公 司	顾振华
苏州雅鹿置业有限公司	江苏省苏州市	10000 万人民币			房地产开发、销售。（以上涉及资质经营的凭资质经营）	有限责任公 司	葛长才
如皋市沿江供热有限公司	江苏省南通市	400 万人民币			蒸汽生产、销售（涉及资质的凭有效资质经营）。	有限责任公 司	顾振华
太仓渤海商品投资管理有 限公司	江苏省苏州市	1000 万人民币			投资管理咨询服务，企业管理咨询，物业管理。	有限责任公 司	葛长才

江苏太仓农村商业银行股份有限公司
2021 年度
财务报表附注

公司名称	注册地	注册资本	对本银行的持股		主营业务	经济性质或 类型	法定代表 人
			2021 年 12 月 31 日	2020 年 12 月 31 日			
苏州恒能投资有限公司	江苏省苏州市	10000 万人民币			项目投资；经销粉煤灰（不设堆场）、石灰、石子、脱硫石膏、煤炭。	有限责任公 司	沈晓
上海协鑫新能源科技有限 公司	上海市	3000 万人民币			从事能源、矿业技术领域内的技术开发、技术转让、技术咨询、技术服务，工程勘察设计，工程项目服务，机械设备及机电设备的批发、安装（除特种设备），企业管理咨询。	有限责任公 司	沈晓
鑫盈（上海）融资租赁有 限公司	上海市	20000 万人民币			融资租赁业务；租赁业务；向国内外购买租赁财产；租赁财产的残值处理及维修；租赁交易咨询和担保；从事与主营业务有关的商业保理业务。	有限责任公 司	沈晓
徐州顺力电力投资有限公 司	江苏省徐州市	34000 万人民币			在国家允许外商投资的领域依法进行投资。	有限责任公 司	沈晓
北京协鑫农业科技有限公 司	北京市	20000 万人民币			批发食品；技术开发、技术转让、技术咨询、技术服务；项目投资；旅游信息咨询；货物进出口；技术进出口；代理进出口；批发新鲜蔬菜、新鲜水果、花卉、机械设备。（企业依法自主选择经营项目，开展经营活动；销售食品以及依法须经批准的项目，经相关部门批准后依批准的内容开展经营活动；不得从事本市产业政策禁止和限制类项目的经营活动。）	有限责任公 司	沈晓
苏州崇高投资有限公司	江苏省苏州市	40000 万人民币			项目投资、通用设备销售。	有限责任公 司	沈晓
众能电力（苏州）有限公 司	江苏省苏州市	399275.526915 万 人民币			电力项目管理及投资；承接电力工程；电力能源技术开发、技术咨询与技术服务；销售电力设备、煤炭、粉煤灰、化工产品（不含危险品）。	有限责任公 司	沈晓

江苏太仓农村商业银行股份有限公司
2021 年度
财务报表附注

公司名称	注册地	注册资本	对本银行的持股		主营业务	经济性质或 类型	法定代表 人
			2021 年 12 月 31 日	2020 年 12 月 31 日			
苏州共能能源有限公司	江苏省苏州市	5000 万人民币			经销煤炭、钢材、纺织品、五金交电、建筑材料、装饰装潢材料、日用百货、化工原料及产品（不含危险品）；电力工程；热力供应；商务信息咨询服务。	有限责任公司	沈晓
太仓港香江假日酒店有限公司	江苏省南通市	50 万人民币			中式主食、菜肴制售；住宿、会议服务；茶室、健身房、壁球、网球、游泳服务；物业管理。	有限责任公司	孙昊明
太仓港协鑫发电有限公司	江苏省南通市	150000 万人民币			煤洁净燃烧火力发电、生产和销售电力热力及其附属产品并提供相应的技术服务，在港区内提供货物装卸服务，生产设备租赁；发电设备、压力管道、机电设备维护、检修；经销煤炭；合同能源管理。	有限责任公司	孙昊明
太仓协鑫垃圾焚烧发电有限公司	江苏省苏州市	25500 万人民币			生活垃圾及无毒无害工业垃圾焚烧、电力及蒸汽生产，销售公司自产产品并提供相关技术咨询服务；城市垃圾清运服务；售电服务。许可项目：餐厨垃圾处理（依法须经批准的项目，经相关部门批准后方可开展经营活动，具体经营项目以审批结果为准）一般项目：污水处理及其再生利用	有限责任公司	刘斐
太仓港众鑫实业发展有限公司	江苏省南通市	1000 万人民币			加工、销售粉煤灰；经销脱硫用石灰石子、脱硫石膏、建筑材料、五金交电、劳保用品；电力咨询服务；保洁绿化、食堂管理、水电暖通维护；经销煤炭；商务信息咨询服务。一般项目：建筑用石加工	有限责任公司	孙昊明
新疆国信煤电能源有限公司	新疆维吾尔自治区昌吉回族自治州	160000 万人民币			电力投资、热力以及附属产品；发电设备的运营、检修、维护并提供相关的技术服务；发电业务咨询；煤炭及制品销售。	有限责任公司	孙昊明

江苏太仓农村商业银行股份有限公司
2021 年度
财务报表附注

公司名称	注册地	注册资本	对本银行的持股		主营业务	经济性质或 类型	法定代表 人
			2021 年 12 月 31 日	2020 年 12 月 31 日			
青岛瑞沣融通投资管理中 心（有限合伙）	山东省青 岛市	500 万人民币			投资管理、资产管理（未经金融监管部门批准，不得从事吸收存款、融资担保、代客理财等金融业务）	有限合伙企 业	王超
江苏协鑫电力有限公司	江苏省苏 州市	300000 万人民币			电力项目投资，电力项目运营咨询与服务；电力能源技术开发、技术咨询与服务；销售电力设备、煤炭、粉煤灰、化工产品。	有限责任公 司	孙昊明
苏州锦超针纺织有限公司	江苏省苏 州市	500 万人民币	949,611	949,611	生产、加工、销售针纺织品、服装服饰；经销服装面料及辅料、坯布、纺织原料；自营和代理各类商品及技术的进出口业务（国家限定公司经营或禁止进出口的商品和技术除外）。日用口罩（非医用）生产；日用口罩（非医用）销售；医护人员防护用品批发；医护人员防护用品零售；第二类医疗器械批发；第二类医疗器械零售	有限责任公 司	潘锦超
苏州新超针纺织有限公司	江苏省苏 州市	40 万美元			生产、加工各类服装、服饰、针织品、服装面辅料（毛纺、棉纺除外），销售公司自产产品。	有限责任公 司	潘锦超
上海羽飞实业有限公司	上海市	100 万人民币			服装设计领域技术服务、技术咨询、技术转让、技术开发，投资管理（除股权投资和股权投资管理），商务信息咨询（除经纪），室内装潢施工，针纺织品、服装服饰、服装面料及辅料的销售，从事货物进出口及技术进出口业务，电子商务（除增值电信和金融业务）。	有限责任公 司	潘羽飞
苏州锦超服饰有限公司	江苏省苏 州市	1269.3189 万人民 币			生产、加工、销售服装、服饰、针纺织品、服装面辅材料；自营和代理各类商品和技术的进出口业务（国家限定企业经营或禁止进出口的商品和技术除外）。	有限责任公 司	潘锦超

江苏太仓农村商业银行股份有限公司
2021 年度
财务报表附注

公司名称	注册地	注册资本	对本银行的持股		主营业务	经济性质或 类型	法定代表 人
			2021 年 12 月 31 日	2020 年 12 月 31 日			
太仓锦超商务咨询有限公 司	江 苏 省 苏 州 市	100 万人民币			企业管理咨询。	有限责任公 司	潘锦超
苏州超新实业有限公司	江 苏 省 苏 州 市	200 万人民币			生产、加工、销售服装、服饰；批发、零售预包装食品兼散装食品、乳制品（含婴幼儿配方乳粉）、农副产品、肉制品、水产品；经销化妆品、针纺织品、五金交电、办公用品、劳保用品、日用品、洗涤用品、鞋帽、箱包、文具；自营和代理各类商品及技术的进出口业务（国家限定企业经营或禁止进出口的商品和技术除外）。	有限责任公 司	潘建新
南通锦超电子科技有限公司	江 苏 省 南 通 市	1000 万人民币			电子产品的研发；集成电路的研发、设计、销售；自营和代理货物和技术的进出口，但国家限定经营或禁止进出口的货物和技术除外。	有限责任公 司	潘锦超
锦超服饰（贵州）有限公 司	贵 州 省 铜 仁 市	500 万人民币			法律、法规、国务院决定规定禁止的不得经营；法律、法规、国务院决定规定应当许可（审批）的，经审批机关批准后凭许可（审批）文件经营；法律、法规、国务院决定规定无需许可（审批）的，市场主体自主选择经营。（生产、加工、销售服装、服饰、针纺织品、服装面辅材料；自营和代理各类商品和技术的进出口业务（国家限定企业经营或禁止进出口的商品和技术除外））	有限责任公 司	潘锦超
太仓荣久工贸有限公司	江 苏 省 苏 州 市	100 万人民币			生产、加工、销售机械设备、纺织品；电子产品研发、销售；自动化设备安装工程；经销包装材料、纸制品、办公用品、日用百货、体育用品、运动器材、工艺品、化妆品、服装、服饰、家用电器、五金产品、机械设备、建材；商务咨询服务。停车场服务；住房租赁；非居住房地产租赁	有限责任公 司	施宝常

江苏太仓农村商业银行股份有限公司
2021 年度
财务报表附注

公司名称	注册地	注册资本	对本银行的持股		主营业务	经济性质或 类型	法定代表 人
			2021 年 12 月 31 日	2020 年 12 月 31 日			
太仓磊源财务咨询有限公 司	江 苏 省 苏 州 市	15 万人民币			代理记帐业务。财税信息咨询。	有限责任公 司	施宝常
上海翔煜企业管理咨询有 限公司	上海市	10 万人民币			企业管理咨询，商务咨询，会务服务，礼仪服务，展览展示服务，企业形 象策划，公关活动策划，工艺礼品、电脑及配件的销售。	有限责任公 司	杨凤银
徐州市瑞发信息科技有限 公司	江 苏 省 徐 州 市	200 万人民币			信息技术开发、技术咨询、技术服务；光电技术开发；通讯工程、弱电工 程、网络工程、建筑智能化工程、园林绿化工程、室内外装饰工程设计、 施工；计算机、软件、电子产品开发、销售；国内广告设计、制作、发布、 代理；图文设计、制作；标识、标牌制作；宣传栏设计、安装、销售；雕 塑工艺品设计、销售；展览展示服务；庆典礼仪服务；工程建设项目招标 代理服务。	有限责任公 司	沈士棚
太仓宏达能源有限公司	江 苏 省 苏 州 市	500 万人民币			煤炭批发经营；经销润滑油脂、建筑材料、金属材料、化工原料及产品（不 含危险品）、机械设备；自营和代理各类商品及技术的进出口业务（国家 限定企业经营或禁止进出口的商品和技术除外）。	有限责任公 司	黄耀臻
太仓宏达热电有限公司	江 苏 省 苏 州 市	1030 万人民币			外购蒸汽、热水的供应、销售以及供热设备和设施的安装、维护和管理服 务。发电、供电、供热、售电；供电、供热设备及设施的安装、维护和管 理服务；市政污泥、印染污泥、生物质（秸秆、木屑及树皮）的配烧处理。	有限责任公 司	谢海岐

江苏太仓农村商业银行股份有限公司
2021 年度
财务报表附注

公司名称	注册地	注册资本	对本银行的持股		主营业务	经济性质或 类型	法定代表 人
			2021 年 12 月 31 日	2020 年 12 月 31 日			
苏州市宏达集团有限公司	江苏省苏州市	2546.8 万人民币			资产经营、火力发电、供电、供热；生产销售纸、纸制品、石英制品、建筑保温材料、木器制品、电子产品、织物彩印、泡塑、粉煤灰蒸养砖、金属加工机械；特种水产养殖；采购供应集团成员生产所需的原辅材料及下脚料的综合利用；机械设备租赁、房屋租赁；商务信息咨询；供电、供热设备及设施的安装、维护和管理服务；自营和代理各类商品及技术的进出口业务（国家限定企业经营或禁止进出口的商品和技术除外）。	有限责任公 司	黄耀臻
太仓宏达节能环保科技有 限公司	江苏省苏州市	650 万人民币			研发、生产、加工、销售节能环保设备；环保技术开发；市政及印染污泥集中干燥燃烧处理工程；污水处理。	有限责任公 司	黄耀臻
吴江市盛泽永康达喷织厂	江苏省苏州市	30000 万人民币	21,092,812	21,092,812	高档织物面料生产、加工、销售；服装、箱包销售；自营和代理各类商品及技术的进出口业务。一般项目：针纺织品及原料销售	个人独资企 业	蒋水珍
吴江市荣庄塑料包装厂	江苏省苏州市	40 万人民币			塑料包装袋（厚度不低于 0.025 毫米）生产、加工、销售；胶带、不干胶、海绵胶带销售。	个人独资企 业	蒋水珍
吴江市永康达纺织品有限 责任公司	江苏省苏州市	3000 万人民币			丝绸织物、化纤织物织造销售；化学纤维、服装、纺机配件销售；房屋租赁。	有限责任公 司	张永明
吴江市利易斯纺织有限公 司	江苏省苏州市	88 万人民币			针纺织品、化学纤维、服装、纺机配件销售。	有限责任公 司	唐文

江苏太仓农村商业银行股份有限公司
2021 年度
财务报表附注

公司名称	注册地	注册资本	对本银行的持股		主营业务	经济性质或 类型	法定代表 人
			2021 年 12 月 31 日	2020 年 12 月 31 日			
苏州市星京泽纤维科技有限公司	江苏省苏州市	10000 万人民币			生物质纱线研发、生产、销售；喷气织物的生产、加工；纺织织物、天然纤维、化学纤维、服装、纺机配件销售；自营和代理各类商品及技术的进出口业务（国家限定企业经营或禁止进出口的商品和技术除外）。许可项目：道路货物运输（不含危险货物）（依法须经批准的项目，经相关部门批准后方可开展经营活动，具体经营项目以审批结果为准）一般项目：产业用纺织制成品生产；产业用纺织制成品销售	有限责任公司	徐轶娄
苏州海发渔业有限公司	江苏省苏州市	560 万人民币	1,808,111	1,808,111	海洋捕捞；码头装卸。水产品销售；电器设备修理；金属机械配件加工；绳、网制作及销售。	有限责任公司	钱洪生
太仓市明韵木业有限公司	江苏省苏州市	1000 万人民币	7,465,278	7,465,278	生产、加工、销售木质家具；汽车检验服务；经销木材、仪器仪表、电子产品、办公设备、机械设备、金属材料、日用百货、化工原料（不含危险品）、五金交电、电动工具、橡胶制品、建材、机电设备；机械设备、建筑工程机械与设备、日用品、汽车租赁；五金件、钢结构制品组装加工。	有限责任公司	卞小龙
麦田建设工程（上海）有限公司	上海市	10000 万人民币			房屋建筑工程，机电安装工程，机电设备安装工程，地基与基础工程，钢结构工程，建筑防水工程，消防设施工程，防腐保温工程，市政公用工程，土石方工程，港口与航道工程，建筑装饰装修工程设计与施工一体化，建筑智能化工程设计与施工一体化，管道工程，园林绿化工程，特种专业工程，机械设备（除特种设备）、钢结构件的租赁服务，企业管理，商务信息咨询，市场信息咨询与调查（不得从事社会调查、社会调研、民意调查、民意测验），汽车租赁，建筑材料的销售。	有限责任公司	卞小龙

江苏太仓农村商业银行股份有限公司
2021 年度
财务报表附注

公司名称	注册地	注册资本	对本银行的持股		主营业务	经济性质或 类型	法定代表 人
			2021 年 12 月 31 日	2020 年 12 月 31 日			
上海麦田实业有限公司	上海市	550 万人民币			空调、暖通设备的销售、安装、维修，仪器仪表、电子产品、办公设备、机械设备、金属材料、日用百货、化工原料（除危险化学品、监控化学品、烟花爆竹、民用爆炸物品、易制毒化学品）、五金交电、电动工具、橡胶制品、建筑装潢材料、机电设备的销售，企业管理咨询，市场信息咨询与调查（不得从事社会调查、社会调研、民意调查、民意测验），商务咨询。	有限责任公 司	卞小龙
麦田蓝金属制品（苏州）有限公司	江苏省苏州市	650 万人民币			生产、加工、销售结构性金属制品、五金制品。一般项目：建筑材料销售；租赁服务（不含出版物出租）；信息咨询服务（不含许可类信息咨询服务）；企业管理咨询	有限责任公 司	朱平
苏州恒誉达机械设备有限公司	江苏省苏州市	6000 万人民币			生产、加工、销售金属加工机械制造、汽车零部件及配件、摩托车零部件及配件、五金件、冲压件、钣金件、模具、金属家具、纸制品；包装装潢印刷品印刷、其他印刷品印刷；房屋建筑工程、钢结构工程；经销包装材料、五金产品、机电设备、塑料制品、橡胶制品、办公用品、日用百货、家用电器、电子产品、金属材料、针纺织品及原料、服装、鞋帽、厨房用具、卫生间用具、工艺品、通信设备、计算机、软件及辅助设备；货物运输代理、装卸搬运、普通货物道路运输、仓储服务（不含危险品）；自有房屋租赁；包装装潢设计。	有限责任公 司	张才华

江苏太仓农村商业银行股份有限公司
2021 年度
财务报表附注

公司名称	注册地	注册资本	对本银行的持股		主营业务	经济性质或 类型	法定代表 人
			2021 年 12 月 31 日	2020 年 12 月 31 日			
普浩汽车零部件（苏州）有限公司	江苏省苏州市	500 万人民币			生产、加工、销售汽车零部件及配件、摩托车零部件及配件、金属加工机械设备、五金件、冲压件、钣金件、模具、家具、纸制品；包装装潢印刷品印刷、其他印刷品印刷；房屋建筑工程、钢结构工程；经销包装材料、五金产品、机电设备、塑料制品、橡胶制品、办公用品、日用百货、家用电器、电子产品、金属材料、针纺织品及原料、服装、鞋帽、厨房用品、卫生间用具、工艺品、通信设备、计算机、软件及辅助设备；货物运输代理、装卸搬运、普通货物道路运输、仓储服务（不含危险品）；自由房屋租赁；包装装潢设计。	有限责任公司	张才华
上海鑫德源珠宝首饰有限公司	上海市	3 万人民币			金银饰品、珠宝玉器、工艺品、礼品销售。	有限责任公司	李毓波
太仓市永祥化纤有限公司	江苏省苏州市	250 万人民币			生产、加工、销售化纤加弹丝；经销化纤原料。	有限责任公司	马丽玉
太仓市顺发塑木制品有限公司	江苏省苏州市	66 万人民币			生产、加工塑料包装袋、木制家具、木制品、塑料制品、化纤加弹丝。	有限责任公司	陆兆明
太仓市繁盛化纤有限公司	江苏省苏州市	50 万人民币			生产、加工、销售化纤丝、服装、塑料制品。经销化纤原料、服装辅料。	有限责任公司	朱惠良

江苏太仓农村商业银行股份有限公司
2021 年度
财务报表附注

公司名称	注册地	注册资本	对本银行的持股		主营业务	经济性质或 类型	法定代表 人
			2021 年 12 月 31 日	2020 年 12 月 31 日			
苏州炫色视觉设计有限公 司	江 苏 省 苏 州 市	100 万人民币			计算机信息技术开发及咨询、计算机软件设计及开发、网络技术开发、网站建设、图文制作；展览展示服务、室内装潢设计；自营和代理各类商品及技术进出口业务（国家限定企业经营或禁止进出口的商品和技术除外）。	有限责任公 司	许海河
苏州新亚科技有限公司	江 苏 省 苏 州 市	1000 万人民币			网络技术服务、智能系统及软件开发；智能控制仪表研制开发、生产、销售，热水器的组装生产及销售；经销五金交电、办公用品、制冷、保温设备；空调设备安装；自营和代理各类商品及技术的进出口业务（国家限定企业经营或禁止进出口的商品和技术除外）。许可项目：第二类增值电信业务；互联网信息服务（依法须经批准的项目，经相关部门批准后方可开展经营活动，具体经营项目以审批结果为准）一般项目：配电开关控制设备制造；配电开关控制设备销售；配电开关控制设备研发；机械电气设备制造；输配电及控制设备制造	有限责任公 司	闻建中
太仓市振新针织有限公司	江 苏 省 苏 州 市	50 万人民币			生产、销售针织坯布及配套产品。	有限责任公 司	董国新
太仓市阳辉化纤有限公司	江 苏 省 苏 州 市	50 万人民币			生产、加工、销售化纤加弹丝，经销化纤原料及产品、加弹机械配件、纺织原料（不含专项规定）、针纺织品。	有限责任公 司	顾建忠
太仓市拓邦有色金属铸造 有限公司	江 苏 省 苏 州 市	50 万人民币			生产、加工、销售铝铸件、铜铸件、模具、机械零部件；五金加工；经销有色金属材料、钢材。	有限责任公 司	朱惠强
太仓市璜泾拓邦制衣厂	江 苏 省 苏	5 万人民币			生产、加工、销售服装，服装辅料。``	个体工商户	朱惠强

江苏太仓农村商业银行股份有限公司
2021 年度
财务报表附注

公司名称	注册地	注册资本	对本银行的持股		主营业务	经济性质或 类型	法定代表 人
			2021 年 12 月 31 日	2020 年 12 月 31 日			
	州市						
太仓振邦化纤有限公司	江苏省苏州市	200 万人民币			生产、加工、销售化纤加弹丝、服装、鞋帽；经销针纺织品、坯布、金属制品、化纤原料、纺织原料、加弹机配件、化工原料及产品。	有限责任公 司	朱惠强
太仓振邦环保材料有限公司	江苏省苏州市	600 万人民币			研发环保封箱带、塑料制品；生产、加工、销售服装、塑料制品、橡胶制品、纸制品、竹制品、模具，并提供上述产品的技术咨询服务；经销包装材料、涤纶长丝；自营和代理各类商品及技术的进出口业务（国家限定企业经营或禁止进出口的商品和技术除外）。一般项目：食品销售（仅销售预包装食品）；包装服务	有限责任公 司	潘惠芬
太仓菱德实业有限公司	江苏省苏州市	200 万人民币			生产、加工、销售化纤加弹丝、服装、鞋帽；经销针纺织品、坯布、金属制品、化纤原料、纺织原料、加弹机配件、化工原料及产品。	有限责任公 司	李文亚
太仓旭升金属制品有限公司	江苏省苏州市	50 万人民币			生产、加工、销售模具、五金制品、电子元器件、塑料制品；经销金属材料、塑料制品、模具、化工原料及产品；自营和代理各类商品及技术的进出口业务（国家限定企业经营或禁止进出口的商品和技术除外）。	有限责任公 司	何桂菊
摩迪科技服务（苏州）有限公司	江苏省苏州市	1000 万人民币			科技信息咨询服务、环境工程技术咨询服务；环境影响评价；工业机器人、工业自动控制系统装置、自动化搬运设备、机电设备、检测设备的开发、设计、安装、销售及技术服务；电子商务平台技术开发、技术服务；软件开发及技术咨询；光伏设备及元器件安装调试、销售；电力工程设计、施工；智能化安装工程服务；经销及网上销售塑料零件、橡胶制品、五金	有限责任公 司	祝优梅

江苏太仓农村商业银行股份有限公司
2021 年度
财务报表附注

公司名称	注册地	注册资本	对本银行的持股		主营业务	经济性质或 类型	法定代表 人
			2021 年 12 月 31 日	2020 年 12 月 31 日			
					配件、通用机械零部件、模具、工装夹具、计算机、软件及辅助设备、电子产品、五金产品、日用品、仪器仪表、办公用品、包装材料、消防器材；自营和代理各类商品及技术的进出口业务(国家限定企业经营或禁止进出口的商品和技术除外)。		
太仓亦文电子科技有限公司	江苏省苏州市	200 万人民币			研发电子设备、软件开发；经销计算机、软件及辅助设备、电子产品、办公用品、仪器仪表、日用品、五金产品、模具、包装材料；自营和代理各类商品及技术的进出口业务（国家限定企业经营或禁止进出口的商品和技术除外）。	有限责任公司	祝优梅
太仓经济开发区鲜味阁酒家	江苏省苏州市	5 万人民币			餐饮服务；批发、零售食品；会务服务。	个体工商户	顾志兴
太仓市振新五金配件厂	江苏省苏州市	40 万人民币			生产、加工、销售五金冲压件、空调配件、机械配件；自营和代理各类商品及技术的进出口业务（国家限定企业经营或禁止进出口的商品和技术除外）；经销金属材料、橡塑制品、劳保用品、化工原料、建筑材料、办公用品、五金交电。	个人独资企业	陈永明
苏州若梵建筑装饰有限公司	江苏省苏州市	2210 万人民币			建筑装修装饰工程、消防工程、金属门窗工程、建筑幕墙工程、建筑外遮阳工程、金属栏杆安装工程；水电安装；经销门窗、建材、五金产品。许可项目：建设工程设计；各类工程建设活动（依法须经批准的项目，经相关部门批准后方可开展经营活动，具体经营项目以审批结果为准）	有限责任公司	倪志敏
太仓市高新区恩佐咖啡厅	江苏省苏州市	10 万人民币			餐饮服务；批发、零售食品、花卉作物、日用品、餐具、日用器皿、小礼	个体工商户	高磊

江苏太仓农村商业银行股份有限公司
2021 年度
财务报表附注

公司名称	注册地	注册资本	对本银行的持股		主营业务	经济性质或 类型	法定代表 人
			2021 年 12 月 31 日	2020 年 12 月 31 日			
	州市				品、小饰物、办公用品、文具用品。		
江苏润唐律师事务所	江 苏 省 连 云港市	30 万人民币			-	-	祝井千
苏州骏东经编纺织有限公 司	江 苏 省 苏 州市	1000 万人民币			生产、加工、销售经编布、化纤加弹丝；经销针织面料、化纤原料、化工 原料。	有限责任公 司	陆彩珍
苏州市凯禹化纤有限公司	江 苏 省 苏 州市	200 万人民币			生产、加工、销售化纤加弹丝、针织面料；工艺品礼盒包装加工；经销化 纤原料、加弹机械配件、纺织原料（不含专项规定）、服装、服装面辅料、 针纺织品、化工原料及产品。	有限责任公 司	盛炜
太仓市佳蕾服饰有限公司	江 苏 省 苏 州市	300 万人民币			生产、加工、销售服装、服装辅料、针织面料、化纤加弹丝；经销化纤原 料、纺织原料（不含专项规定）、化工原料（不含危险品）、五金电器、机 械设备及配件、建筑材料；自营和代理各类商品及技术的进出口业务（国 家限定企业经营或禁止进出口的商品和技术除外）。	有限责任公 司	吴惠国
太仓市浮桥镇老闸八运饭 店	江 苏 省 苏 州市	2 万人民币			中式主食、菜肴制售。	个体工商户	蔡利明
太仓市明龙机械有限公司	江 苏 省 苏 州市	100 万人民币			生产、加工、销售机械零配件（油缸外圆磨床、主轴车磨、辊筒）；经销 非标设备、钣金焊接件、机械设备。	有限责任公 司	胡喜明
太仓凯盟精密模具有限公 司	江 苏 省 苏 州市	50 万人民币			生产、加工、销售模具、传动部件；经销自行车配件、机械设备、五金制 品；机械设备维修。	有限责任公 司	胡喜明
太仓市永泰造纸机械有限	江 苏 省 苏	200 万人民币			生产、加工、销售造纸专用设备及配件；经销金属制品、机械设备；自营	有限责任公	罗文革

江苏太仓农村商业银行股份有限公司
2021 年度
财务报表附注

公司名称	注册地	注册资本	对本银行的持股		主营业务	经济性质或 类型	法定代表 人
			2021 年 12 月 31 日	2020 年 12 月 31 日			
公司	州市				和代理各类商品及技术的进出口业务（国家限定企业经营或禁止进出口的商品和技术除外）。	司	
连云港市房屋拆迁安置服务有限公司	江 苏 省 连 云港市	110 万人民币			提供房屋拆迁、安置中介服务。	有限责任公 司	卞锦
连云港和顺鞋业有限公司	江 苏 省 连 云港市	50 万人民币			鞋帽、玩具、工艺品加工；布销售。。***	有限责任公 司	李为民
太仓市璜泾迎春花屋	江 苏 省 苏 州市	0.5 万人民币			零售服装、日用百货、小礼品、鲜花、烟花爆竹，出租婚纱。	个体工商户	倪迎春
灌云县四队镇赵二电动车修理门市	江 苏 省 连 云港市	10 万人民币			电动车修理服务；电动车及配件销售。***	个体工商户	赵庆高
洪泽友富贸易有限公司	江 苏 省 淮 安市	10 万人民币			预包装食品（酒类、饮料、副食品）批发、零售（待取得《食品经营许可证》后方可经营）；卷烟、雪茄烟零售（待取得《烟草零售许可证》后方可经营）；日杂百货、办公用品零售。	有限责任公 司	黄友富
太仓瑞鹏会计服务有限公司	江 苏 省 苏 州市	10 万人民币			代理记账业务；财务咨询；税务咨询。	有限责任公 司	陆瑾瑾
太仓市强东贸易有限公司	江 苏 省 苏 州市	20 万人民币			经销塑料制品、劳保用品、五金交电、纸制品、木制品、日用百货、工艺品。	有限责任公 司	严丽亚
太仓市浮桥镇林佳并线厂	江 苏 省 苏	10 万人民币			加工并线。	个体工商户	冯仁铨

江苏太仓农村商业银行股份有限公司
2021 年度
财务报表附注

公司名称	注册地	注册资本	对本银行的持股		主营业务	经济性质或 类型	法定代表 人
			2021 年 12 月 31 日	2020 年 12 月 31 日			
	州市						
太仓市双凤镇新湖淳红服装厂	江 苏 省 苏 州市	10 万人民币			生产、加工服装。	个体工商户	顾智煜
太仓市浮桥镇优仕佳超市	江 苏 省 苏 州市	10 万人民币			批发、零售预包装食品、散装食品。	个体工商户	倪小球
太仓市浮桥镇荣怡超市	江 苏 省 苏 州市	20 万人民币			批发、零售预包装食品、散装食品、文具用品、日用百货、日用杂品；零售烟。	个体工商户	林怡婷
太仓市牌楼空调设备厂	江 苏 省 苏 州市	3 万人民币			制造、加工各类矿用、船用、家用及其它通风空调设备、五金、照明电器、电子配件。	集体所有制	浦建初
苏州凌翰商务咨询有限公司	江 苏 省 苏 州市	100 万人民币			商务咨询服务、文化艺术咨询服务、企业管理咨询服务、财务咨询服务、会议及展览服务。	有限责任公 司	瞿佳
太仓市浏河镇菊芳水产经营部	江 苏 省 苏 州市	5 万人民币			批发、零售海水产品。	个体工商户	李海华
灌云县伊山镇青龙居家养老服务中心	江 苏 省 连 云港市	3 万人民币			为老年人提供日间照料、康复护理、家政服务、文化娱乐、精神慰藉、助餐、助浴、助医等社会化养老服务为政府部门其他社会团体、个人提供咨询、代办相关事项	-	马生龙
太仓市秀琳依针织厂	江 苏 省 苏	30 万人民币			生产、加工、销售针织品、服装辅料。	个人独资企	倪芹

江苏太仓农村商业银行股份有限公司
2021 年度
财务报表附注

公司名称	注册地	注册资本	对本银行的持股		主营业务	经济性质或 类型	法定代表 人
			2021 年 12 月 31 日	2020 年 12 月 31 日			
	州市					业	
涟水县机场产业园区中洪蔬菜种植专业合作社	江 苏 省 淮 安 市	28 万人民币			组织成员蔬菜种植；组织采购、供应成员蔬菜种植所需的农业生产资料；组织销售成员种植的蔬菜；为成员提供蔬菜种植技术培训及信息咨询服务。	农民专业合 作社	刘中洪
苏州雅鹿方奕服饰有限公司	江 苏 省 苏 州 市	300 万美元			设计、开发、生产服装，销售公司自产产品。	有限责任公 司	宋建国
太仓市盛仓化纤有限公司	江 苏 省 苏 州 市	50 万人民币			生产、加工、销售化纤加弹丝；经编化纤原料、纺织原料（不含专项规定）、服装面辅料、服装、鞋帽。	有限责任公 司	王伟梅
太仓市茂仓化纤有限公司	江 苏 省 苏 州 市	100 万人民币			生产、加工、销售化纤加弹丝；经编化纤原料、纺织原料、服装及面辅料、针纺织品、坯布、纺织机械及配件。	有限责任公 司	徐伟良
太仓市浮桥镇新仓饲料经营部	江 苏 省 苏 州 市	5 万人民币			一般项目：饲料原料销售；饲料添加剂销售；渔具销售；水产品零售	个体工商户	王晓东
太仓市宏维荣化纤厂	江 苏 省 苏 州 市	100 万人民币			生产、加工、销售化纤加弹丝；经编化纤原料。	个人独资企 业	周建国
太仓市双凤新湖永昌电子材料厂	江 苏 省 苏 州 市	300 万人民币			喷涂加工电子塑胶件；自营和代理各类商品及技术的进出口业务（国家限定企业经营或禁止进出口的商品和技术除外）。	个体工商户	杨永明
太仓市双凤镇新湖永昌塑料制品厂	江 苏 省 苏 州 市	10 万人民币			生产、加工塑料制品。	个体工商户	杨永明
太仓市浮桥镇喜来福超市	江 苏 省 苏	3 万人民币			零售预包装食品、烟。	个体工商户	王彩芬

江苏太仓农村商业银行股份有限公司
2021 年度
财务报表附注

公司名称	注册地	注册资本	对本银行的持股		主营业务	经济性质或 类型	法定代表 人
			2021 年 12 月 31 日	2020 年 12 月 31 日			
	州市						
苏州金怡化纺刺绣有限公司	江苏省苏州市	100 万人民币			生产、加工、销售化纤加弹丝、刺绣品、聚酯布、无纺布、油毡基布；经销化纤原料、服装面辅料、刺绣辅料、五金电器、建筑材料、纺织原料（不含专项规定）、化工原料（不含危险品）。	有限责任公司	顾丽东
太仓市星怡电力冶金设备制品有限公司	江苏省苏州市	150 万人民币			生产、加工、销售电控箱、风机、破碎设备配件、矿山设备配件，经销汽车配件、电力设备。	有限责任公司	龚建忠
太仓市沙溪镇阿里香饭店	江苏省苏州市	10 万人民币			餐饮服务。	个体工商户	龚建忠
太仓市上太工艺家具厂	江苏省苏州市	30 万人民币			生产、加工、销售木制家具、沙发、五金件。	个人独资企业	周炳荣
太仓市双凤镇川荡中华鳖良种繁育场	江苏省苏州市	5 万人民币			中华鳖养殖、销售。	个体工商户	岳根
太仓市双凤镇新湖西湖川餐馆	江苏省苏州市	8 万人民币			餐饮服务；会务服务。	个体工商户	岳根
太仓固齐供应链服务有限公司	江苏省苏州市	50 万人民币			供应链方案策划、管理；经销五金交电、金属制品、劳保用品、办公用品、服装辅料、礼品、仓储设备、橡塑制品、家用电器、机械设备、环保设备、仪器仪表、量具刀具、电线电缆、电子产品、包装材料、金属材料、消防器材。	有限责任公司	刘加磊
太仓市城投环保建设投资	江苏省苏	60000 万人民币			环保项目的投资与咨询。	有限责任公	周琴亚

江苏太仓农村商业银行股份有限公司
2021 年度
财务报表附注

公司名称	注册地	注册资本	对本银行的持股		主营业务	经济性质或 类型	法定代表 人
			2021 年 12 月 31 日	2020 年 12 月 31 日			
有限公司	州市					司	
太仓市城投能源建设投资 有限公司	江 苏 省 苏 州市	20000 万人民币			新能源和传统能源项目的投资与咨询。	有限责任公 司	苏裕新
太仓市交通发展有限公司	江 苏 省 苏 州市	403718 万人民币			公路、桥梁、轨道交通的投资、建设、养护；与公路配套的汽车加油（气） 站建设；广告位建设；项目投资、工程技术咨询、资产管理、仓储服务； 自有房屋租赁；市重点实事工程公交场站的规划、建设、管理；物业管理； 停车场管理服务；信息系统集成服务；信息技术咨询服务；经销建材。	有限责任公 司	徐宏兵
太仓水利控股有限公司	江 苏 省 苏 州市	86098 万人民币			授权范围内的资产经营；水利工程建筑；水污染治理。	有限责任公 司	徐宏兵
太仓市溁华开发建设有限 公司	江 苏 省 苏 州市	73000 万人民币			城市基础设施建设开发；对城乡一体化项目的投资、开发、管理；房地产 开发与销售；厂房和仓储用房及其配套设施的开发与销售；房屋租赁；物 业管理；停车场管理服务；户外广告设施的设计、销售、安装；建设项目 咨询（含项目投资咨询）、工程设计技术咨询，工程招标代理，工程项目 管理、工程项目代建；工程承包，园林绿化工程，建筑智能化工程设计施 工，城市道路及照明工程；建筑材料的批发和销售；投资和资产管理；不 良资产的收购与处置；企业资产的并购、重组（法律法规禁止的除外）； 仓储服务（不含危险品）、供应链管理服务等。	有限责任公 司	徐宏兵
太仓建发投资管理有限公	江 苏 省 苏	1000 万人民币			投资管理；工业与民用建筑、钢结构、地基与基础工程、水电、市政、装	有限责任公	顾友林

江苏太仓农村商业银行股份有限公司
2021 年度
财务报表附注

公司名称	注册地	注册资本	对本银行的持股		主营业务	经济性质或 类型	法定代表 人
			2021 年 12 月 31 日	2020 年 12 月 31 日			
司	州市				潢工程施工、建筑物的防水、堵漏、保温、室内外涂料装饰；机电设备安装工程施工；园林绿化工程；建筑装饰装修工程。	司	
太仓浙通名力房地产开发 有限公司	江 苏 省 苏 州市	15000 万人民币			房地产开发经营，物业管理。	有限责任公 司	金阳光
太仓衍盈壹号投资管理中 心（有限合伙）	江 苏 省 苏 州市	15749.369366 万人 民币			投融资管理、项目投资、资产管理。	有限合伙企 业	苏州衍盈 投资管理 有限公司
太仓中蓝环保科技服务有 限公司	江 苏 省 苏 州市	9878 万人民币			提供危险废物治理领域的技术开发及咨询服务，危险废物治理。	有限责任公 司	王军祥
太仓市文化教育投资集团 有限公司	江 苏 省 苏 州市	500000 万人民币			文化教育项目投资；基础建设投资；房地产开发经营；房地产中介及咨询服务；市政工程；房屋销售；物业管理；自有房屋租赁；室内外装饰装潢；经销建筑材料；在教育软件领域的技术开发、技术咨询、技术转让、技术服务；企业管理咨询；投资咨询(咨询类项目除经纪)；企业形象策划；市场信息咨询与调查；会展服务。	有限责任公 司	金丽萍
太仓市城乡建设投资发展 有限公司	江 苏 省 苏 州市	460500 万人民币			房地产开发经营。投资全市城乡一体化发展中的村庄整理、基础设施建设。	有限责任公 司	俞叶丹
太仓市湔悦房地产开发有	江 苏 省 苏	60000 万人民币			房地产开发经营、物业管理、建筑装饰工程、市政工程。	有限责任公	曾昌宇

江苏太仓农村商业银行股份有限公司
2021 年度
财务报表附注

公司名称	注册地	注册资本	对本银行的持股		主营业务	经济性质或 类型	法定代表 人
			2021 年 12 月 31 日	2020 年 12 月 31 日			
限公司	州市					司	
太仓市溁鼎房地产开发有 限公司	江 苏 省 苏 州 市	10000 万人民币			许可项目：房地产开发经营；各类工程建设活动（依法须经批准的项目，经相关部门批准后方可开展经营活动，具体经营项目以审批结果为准）一般项目：会议及展览服务；物业管理；房地产咨询；土石方工程施工	有限责任公 司	王列
太仓市城市轨道交通发展 有限公司	江 苏 省 苏 州 市	200000 万人民币			许可项目：城市公共交通；各类工程建设活动；房屋建筑和市政基础设施项目工程总承包；公共铁路运输；道路旅客运输经营；道路旅客运输站经营；广告发布（广播电台、电视台、报刊出版单位）（依法须经批准的项目，经相关部门批准后方可开展经营活动，具体经营项目以审批结果为准）一般项目：轨道交通通信信号系统开发；轨道交通运营管理系统开发；轨道交通工程机械及部件销售；轨道交通专用设备、关键系统及部件销售；交通及公共管理用标牌销售；运输设备租赁服务；租赁服务（不含出版物出租）；信息咨询服务（不含许可类信息咨询服务）；广告设计、代理；广告制作；企业形象策划；会议及展览服务；铁路运输辅助活动；物业管理；停车场服务	有限责任公 司	陆育成
太仓市公共交通有限公司	江 苏 省 苏 州 市	4000 万人民币			客运站经营，县内班车客运，县内包车客运，公交客运；汽车租赁，交通运输咨询服务；新能源汽车充电服务。	有限责任公 司	姚红兵
太仓市城投油气投资有限	江 苏 省 苏	10000 万人民币			经销柴油、燃料油、道路沥青、石油原油、沥青混合物、化工原料及产品	有限责任公	苏裕新

江苏太仓农村商业银行股份有限公司
2021 年度
财务报表附注

公司名称	注册地	注册资本	对本银行的持股		主营业务	经济性质或 类型	法定代表 人
			2021 年 12 月 31 日	2020 年 12 月 31 日			
公司	州市				(不含危险品); 能源投资, 实业投资, 商务信息咨询。许可项目: 道路货物运输 (不含危险货物); 食品经营 (依法须经批准的项目, 经相关部门批准后方可开展经营活动, 具体经营项目以审批结果为准) 一般项目: 非居住房地产租赁; 土地使用权租赁; 物业管理; 成品油批发 (不含危险化学品); 石油制品销售 (不含危险化学品); 低温仓储 (不含危险化学品等需许可审批的项目); 普通货物仓储服务 (不含危险化学品等需许可审批的项目)	司	
太仓市铁路投资有限公司	江苏省苏州市	100000 万人民币			铁路投资; 站场基础设施建设; 物业管理; 仓储; 广告设计、制作、代理、发布; 自有房屋租赁; 经销建筑材料、钢材。许可项目: 餐饮服务 (依法须经批准的项目, 经相关部门批准后方可开展经营活动, 具体经营项目以审批结果为准) 一般项目: 酒店管理; 会议及展览服务; 停车场服务; 企业管理; 市场营销策划; 社会经济咨询服务; 服装服饰批发; 日用百货销售	有限责任公司	周斌
太仓市交通场站管理有限公司	江苏省苏州市	10000 万人民币			市重点实事工程公交场站的规划、建设、管理; 自有房屋、机械设备租赁; 物业管理; 仓储服务 (不含危险品); 设计、制作、代理、发布国内各类广告; 停车场管理服务; 日用百货销售; 工程勘察设计与工程技术咨询、土木工程施工; 客运汽车站服务; 机动车维修; 干洗服务; 普通货运、货物专用运输 (集装箱); 县内班车客运、县内包车客运、县际包车客运、	有限责任公司	洪兵

江苏太仓农村商业银行股份有限公司
2021 年度
财务报表附注

公司名称	注册地	注册资本	对本银行的持股		主营业务	经济性质或 类型	法定代表 人
			2021 年 12 月 31 日	2020 年 12 月 31 日			
					市际包车客运、旅游客运，劳务派遣经营；汽车租赁；计算机软件开发及技术服务，信息系统运营和维护服务，网络技术服务，经销计算机软硬件及辅助设备、电脑配件、安防监控设备、网络设备、通讯设备、其他电子产品；自营和代理各类商品及技术的进出口（国家限定企业经营或禁止进出口的商品和技术除外）。		
太仓市交通大厦有限公司	江苏省苏州市	5635.071378 万人民币			摄影、停车服务、洗衣服务；批发、零售工艺美术品、日用百货、家电；自有房屋出租；物业管理；餐饮服务。	有限责任公 司	陈琪
太仓市杨林塘开发有限公司	江苏省苏州市	70000 万人民币			投资经营与市政公用设施相关的土地开发；水利工程建筑；经销建筑材料、金属材料、五金制品。	有限责任公 司	徐宏兵
太仓市安驰汽车综合性能检测站有限公司	江苏省苏州市	2274.238405 万人民币			汽车综合性能检测、机动车安全技术检验、机动车尾气排放检测；汽车租赁；自有房屋租赁；信息系统集成服务；销售电子产品，卫星定位、监控设备；电子设备安装、维修、保养；土木工程。	有限责任公 司	顾晓荣
太仓市宁太水运产业有限公司	江苏省苏州市	5000 万人民币			水上交通管理服务、航道服务、船闸管理；水利管理；种植、销售花卉苗木；机电维修；收取浏河套闸船舶过闸费；为船舶提供码头、过驳锚地、浮筒等设施；水利工程建设；港口及航运设施工程。	有限责任公 司	顾晓荣
太仓煜华投资管理有限公司	江苏省苏州市	20000 万人民币			房地产开发、销售，资产经营、投资管理、物业管理，停车场管理服务、餐饮服务（限分支机构）。	有限责任公 司	顾莉
太仓生物医药产业园开发	江苏省苏	15000 万人民币			房地产开发经营；医药产业投资，市政公用设施建设，农村基础设施建设，	有限责任公	肖淇

江苏太仓农村商业银行股份有限公司
2021 年度
财务报表附注

公司名称	注册地	注册资本	对本银行的持股		主营业务	经济性质或 类型	法定代表 人
			2021 年 12 月 31 日	2020 年 12 月 31 日			
有限公司	州市				土木工程建筑，建筑装饰工程，土地开发服务、企业管理服务，物业管理，停车场管理服务，自有房屋租赁。	司	
太仓市港口谟华产业发展有限公司	江苏省苏州市	6000 万人民币			工业地产开发、建设、运营、销售、出租，物业管理。	有限责任公 司	顾哲隼
太仓市联影轻工实业有限公司	江苏省苏州市	150 万人民币			生产、销售自行车配件、橡塑制品；自有厂房出租。	有限责任公 司	徐宏兵
太仓展展商贸有限公司	江苏省苏州市	5000 万人民币			经销化工原料及产品（不含危险品）、化纤原料及产品、纺织品、农产品、服装、日用品、机械设备、鞋帽、化妆品、卫生用品、煤炭、建材、五金交电、电子产品、金属材料、钢材、塑料制品、汽车零配件、机械零配件、汽车、计算机、工艺品、文具用品、体育用品及器材、家用电器、灯具、灯饰、厨房用具、润滑油、电线电缆、包装材料、办公用品、纸制品、矿产品、有色金属；供应链管理服务；项目投资、实业投资；会议及展览服务；资产管理；投资管理服务；商务咨询服务；自营和代理各类商品及技术的进出口业务（国家限定企业经营或禁止进出口的商品和技术除外）。	有限责任公 司	顾哲隼
太仓金仓谟华产业发展有限公司	江苏省苏州市	16000 万人民币			开发、销售工业厂房和仓储用房及其配套设施，并提供工业厂房和仓储用房及其配套设施的租赁服务、物业管理服务、商务咨询服务、供应链管理服务和仓储管理服务，机械设备的研发和制造。一般项目：工业自动化控制系统装置制造；汽车零部件及配件制造；工业机器人制造；通用零部件制造；智能基础制造装备制造	有限责任公 司	顾哲隼
太仓市金仓建设投资有限公司	江苏省苏	100000 万人民币			许可项目：建设工程施工；房地产开发经营（依法须经批准的项目，经相	有限责任公	陆诚

江苏太仓农村商业银行股份有限公司
2021 年度
财务报表附注

公司名称	注册地	注册资本	对本银行的持股		主营业务	经济性质或 类型	法定代表 人
			2021 年 12 月 31 日	2020 年 12 月 31 日			
公司	州市				关部门批准后方可开展经营活动，具体经营项目以审批结果为准）一般项目：以自有资金从事投资活动；自有资金投资的资产管理服务；房地产经纪；物业管理；企业管理；市政设施管理；工程管理服务；园林绿化工程施工；城市公园管理；土地整治服务；非居住房地产租赁；住房租赁	司	
太仓市资产经营集团有限公司	江苏省苏州市	533260 万人民币	48,826,264	48,826,264	授权范围内公有资产经营管理；基础设施建设及地产开发。医用口罩零售；医用口罩批发；第二类医疗器械批发；医护人员防护用品零售；医护人员防护用品批发；第二类医疗器械零售；消毒剂销售；专业保洁、清洗、消毒服务；第一类医疗器械批发；第一类医疗器械零售；食用农产品批发；食用农产品零售；农副产品批发；鲜肉零售；鲜蛋零售；新鲜水果零售；食品经营；	有限责任公 司	陈雁江
太仓绿野农业发展有限公司	江苏省苏州市	10000 万人民币			农业项目投资、开发；资产经营管理。	有限责任公 司	郑如智
太仓市金控发展有限公司	江苏省苏州市	50000 万人民币			项目投资、实业投资、投资咨询管理；电力开发、电力加工、电费回收；经销金属材料、建筑材料、装饰装潢材料、化学纤维、针纺织品及原料（不含专项规定）、百货、服装服饰、劳保用品、文化用品、办公用品、计算机软硬件、五金交电、化工原料及产品、电工器材、机械配件、仪器仪表；设备租赁。	有限责任公 司	陈启明
太仓市公共服务发展有限	江苏省苏	1000 万人民币			基础设施建设、公共设施建设；项目投资、实业投资、投资咨询管理；汽	有限责任公	鹿国栋

江苏太仓农村商业银行股份有限公司
2021 年度
财务报表附注

公司名称	注册地	注册资本	对本银行的持股		主营业务	经济性质或 类型	法定代表 人
			2021 年 12 月 31 日	2020 年 12 月 31 日			
公司	州市				车检验服务。许可项目：代理记账（依法须经批准的项目，经相关部门批准后方可开展经营活动，具体经营项目以审批结果为准）一般项目：财务咨询；税务服务；信息系统运行维护服务	司	
太仓市资产发展有限公司	江苏省苏州市	35000 万人民币			基础设施建设及地产开发；项目投资及咨询服务；资产经营管理；物业管理；市政工程；绿化工程；经销建筑材料、金属材料；停车场管理服务；自有房屋出租。	有限责任公 司	张勇军
太仓市重点工程发展有限 公司	江苏省苏州市	14123 万人民币			房地产开发、销售；实业投资、资产经营及管理、建设项目管理。	有限责任公 司	黄卫东
太仓贸易控股有限公司	江苏省苏州市	3055 万人民币			国内商业及对工商业领域的投资（以上涉及专项审批的须凭许可证经营）。	有限责任公 司	董英明
太仓市溁华科技小额贷款 有限公司	江苏省苏州市	10000 万人民币			面向科技型中小企业发放贷款、创业投资、提供融资性担保、开展金融机 构业务代理以及经过监管部门批准的其他业务。	有限责任公 司	陈启明
太仓市国盛发展有限公司	江苏省苏州市	10000 万人民币			农业项目投资开发、农业基础设施建设；农业新产品研发；农业技术开发、 技术推广服务；商务信息咨询服务、会展服务、休闲观光服务；谷物及其 他作物的种植、销售，蔬菜、瓜果、香料、园艺作物的种植、销售。	有限责任公 司	朱险峰
苏州一带一路实业有限公	江苏省苏	5000 万人民币			生产、销售服装、服饰；经销针纺织品、工艺品、日用品、建材、金属材	有限责任公	王建春

江苏太仓农村商业银行股份有限公司
2021 年度
财务报表附注

公司名称	注册地	注册资本	对本银行的持股		主营业务	经济性质或 类型	法定代表 人
			2021 年 12 月 31 日	2020 年 12 月 31 日			
司	州市				料、金属制品、电线电缆、电子产品、电子元器件、五金产品、五金配件、机电设备、塑料制品、化工原料及产品（不含危险品）、化纤原料及产品；商务咨询服务；自营和代理各类商品及技术的进出口业务（国家限定企业经营或禁止出口的商品和技术除外）。	司	
太仓市文化旅游发展集团有限公司	江苏省苏州市	200000 万人民币			许可项目：旅游业务；房地产开发经营（依法须经批准的项目，经相关部门批准后方可开展经营活动，具体经营项目以审批结果为准）一般项目：旅游开发项目策划咨询；文化场馆管理服务；会议及展览服务；组织文化艺术交流活动；文艺创作；数字文化创意内容应用服务；体育保障组织；体育健康服务；体育赛事策划；体育竞赛组织；组织体育表演活动；体育中介代理服务；数字内容制作服务（不含出版发行）；品牌管理；软件开发；数字文化创意软件开发；信息系统集成服务；广告制作；广告设计、代理；健康咨询服务（不含诊疗服务）；养老服务；机构养老服务；非居住房地产租赁；园区管理服务；城市公园管理；广告发布（非广播电台、电视台、报刊出版单位）	有限责任公司	顾晓峰
太仓创新产业园开发有限公司	江苏省苏州市	90000 万人民币			项目投资、资本经营；基础设施项目投资、城市公共设施项目投资、农业项目投资、保障项目投资、标准厂房投资；农村社区建设；农村住房、安置房改造、建设；农村基础设施建设；房屋拆除、改造；经销农副产品、建筑材料土地整治。（	有限责任公司	王建忠
太仓市金仓湖开发建设有	江苏省苏	26000 万人民币			基础设施建设、项目投资、实业投资、酒店管理、房地产开发与经营。	有限责任公	顾晓峰

江苏太仓农村商业银行股份有限公司
2021 年度
财务报表附注

公司名称	注册地	注册资本	对本银行的持股		主营业务	经济性质或 类型	法定代表 人
			2021 年 12 月 31 日	2020 年 12 月 31 日			
限公司	州市					司	
太仓市科技创业投资有限 公司	江 苏 省 苏 州 市	10000 万人民币			创业投资业务；代理其他创业投资企业等机构或个人的创业投资业务；创业投资咨询业务；为创业企业提供创业管理服务业务；参与设立创业投资企业与创业投资管理顾问机构。	有限责任公 司	苏健
太仓金农开发建设有限公 司	江 苏 省 苏 州 市	40000 万人民币			城市基础设施开发、建设，资产管理，市政公用设施项目投资管理，农业项目投资、开发，生态休闲旅游项目开发，房屋拆除，绿化工程，经销饲料、蔬菜、瓜果、花卉、苗木、盆景、农副产品、化工原料及产品、化纤原料及产品、五金交电、金属材料、钢材、塑料制品、机械设备、建材装饰材料。	有限责任公 司	朱险峰
太仓市城市信息化服务有 限公司	江 苏 省 苏 州 市	10 万人民币			智能卡产品的设计、数据处理、销售及运营管理服务；计算机软硬件及辅助设备的销售及维修服务；企业信用评估咨询服务；企业信用征信服务；社会经济咨询服务；电子商务平台技术开发、技术咨询。	有限责任公 司	李琳
太仓市创新投资发展有限 公司	江 苏 省 苏 州 市	10000 万人民币			许可项目：基金服务业务（依法须经批准的项目，经相关部门批准后方可开展经营活动，具体经营项目以审批结果为准）一般项目：股权投资；创业投资（限投资未上市企业）；以自有资金从事投资活动；自有资金投资的资产管理服务；信息咨询服务（不含许可类信息咨询服务）	有限责任公 司	贺延辉
太仓高新创业投资有限公	江 苏 省 苏	13000 万人民币			创业投资业务；代理其他创业投资企业等机构或个人的创业投资业务；创	有限责任公	苏健

江苏太仓农村商业银行股份有限公司
2021 年度
财务报表附注

公司名称	注册地	注册资本	对本银行的持股		主营业务	经济性质或 类型	法定代表 人
			2021 年 12 月 31 日	2020 年 12 月 31 日			
司	州市				业投资咨询业务；为创业企业提供创业管理服务业务；参与设立创业投资企业 企业与创业投资管理顾问机构。	司	
太仓生物医药创业投资有 限公司	江 苏 省 苏 州市	5000 万人民币			生物医药创业投资；代理其他创业投资企业等机构或个人的创业投资业 务；创业投资咨询业务；为创业企业提供创业管理服务业务；参与设立创 业投资企业与创业投资管理顾问机构。	有限責任公 司	苏健
太仓市产业基金管理有限 公司	江 苏 省 苏 州市	1000 万人民币			许可项目：基金服务业务（依法须经批准的项目，经相关部门批准后方可 开展经营活动，具体经营项目以审批结果为准）一般项目：私募基金管理 服务（须在中国证券投资基金业协会完成备案登记后方可从事经营活动）； 以私募基金从事股权投资、投资管理、资产管理等活动（须在中国证券投 资基金业协会完成备案登记后方可从事经营活动）；股权投资；以自有资 金从事投资活动；自有资金投资的资产管理服务；创业投资；信息咨询服 务（不含许可类信息咨询服务）	有限責任公 司	贺延辉
太仓农发投资担保有限公 司	江 苏 省 苏 州市	10200 万人民币			融资性担保业务：贷款担保、票据承兑担保、贸易融资担保、项目融资担 保、信用证担保。其他业务：与担保业务有关的融资咨询、财务顾问等中 介服务；以自有资金进行投资。	有限責任公 司	张友
太仓市国福资产管理有限 公司	江 苏 省 苏 州市	1000 万人民币			出售墓穴、骨灰存放格位；经销墓碑、丧葬用品；公园管理服务、室外游 乐园管理服务。一般项目：房屋拆迁服务；城乡市容管理；土地整治服务； 规划设计管理	有限責任公 司	毛晓蕾
太仓市达凯实业有限公司	江 苏 省 苏	1000 万人民币			生产、销售服装、绣花、箱包、医药机械设备、五金加工。	有限責任公	王立峰

江苏太仓农村商业银行股份有限公司
2021 年度
财务报表附注

公司名称	注册地	注册资本	对本银行的持股		主营业务	经济性质或 类型	法定代表 人
			2021 年 12 月 31 日	2020 年 12 月 31 日			
	州市					司	
太仓市金融港开发建设有 限公司	江 苏 省 苏 州 市	25000 万人民币			许可项目：房地产开发经营（依法须经批准的项目，经相关部门批准后方可开展经营活动，具体经营项目以审批结果为准）一般项目：物业管理；会议及展览服务；建筑材料销售；停车场服务；工程管理服务；技术服务、技术开发、技术咨询、技术交流、技术转让、技术推广；工程和技术研究和试验发展	有限责任公 司	张勇军
太仓市联达轻工实业有限 公司	江 苏 省 苏 州 市	150 万人民币			生产、销售自行车零配件、橡塑制品、五金制品，自有厂房出租，物业管理；电气设备租赁、电力设备租赁；市政工程、园林绿化工程；经销建筑材料、办公用品；停车场管理服务；建筑物清洁服务、保洁服务；经销日用品；食品销售；商务咨询服务；广告设计、制作、代理、发布。一般项目：园区管理服务；普通货物仓储服务（不含危险化学品等需许可审批的项目）；工程管理服务；物业服务评估	有限责任公 司	刘彪
太仓市保安服务有限公司	江 苏 省 苏 州 市	1100 万人民币			门卫、巡逻、守护（不含武装守护）、随身护卫、安全检查、安全技术防范、安全风险评估、区域秩序维护等保安服务；门卫、巡逻、守护、押运、随身护卫、安全咨询、安全检查、安全技术防范、区域秩序维护等保安培训；企事业单位、机关团体、居民住宅区、公共场所的安全守护、研制开发、推广应用各类安全技术防范产品、承接各类安全技术防范系统工程、并提供相应的技术服务、安全防范咨询服务;货币、有价证券、金银珠宝、	有限责任公 司	周国洪

江苏太仓农村商业银行股份有限公司
2021 年度
财务报表附注

公司名称	注册地	注册资本	对本银行的持股		主营业务	经济性质或 类型	法定代表 人
			2021 年 12 月 31 日	2020 年 12 月 31 日			
					文物、艺术品及其他贵重物资和爆炸、化学等危险物品的押运、展览、展销、文件、商业等活动的安全保卫；路牌、路标安装施工；经销文化用品、金属制品、装饰材料、塑料制品、消防器材；网络工程、照明工程、园林景观工程；家用电器修理；建筑物清洁服务；停车场管理；保洁服务；物业管理。		
太仓工投置业有限公司	江苏省苏州市	3000 万人民币			房地产开发、销售；自有房屋租赁；物业管理；经销电子产品、金属材料、建筑材料；房地产中介服务；网页制作、网络技术服务；房地产咨询；房地产企业管理。（以上涉及资质经营的凭资质证经营）	有限责任公司	王立峰
太仓市国创科教发展有限公司	江苏省苏州市	5000 万人民币			房地产开发、销售。资产管理；项目投资；物业管理；教育咨询服务；会展服务；策划创意服务；经销农产品。	有限责任公司	沈宝华
太仓市驾驶员考验服务中心有限公司	江苏省苏州市	2000 万人民币			驾驶员考试咨询服务；机动车驾驶员培训服务；场地租赁服务；汽车拖车、求援、清障服务；代理汽车上牌、过户、验审服务；汽车检验服务；停车场管理服务；汽车租赁服务；自有房屋租赁服务；经销农产品、日用百货、文具用品、体育用品、针纺织品、服装、化工原料及产品（不含危险品）、床上用品、劳保用品、五金产品、机械设备、电子产品、家用电器、玩具、通讯设备、汽车配件、工艺礼品；商务咨询服务。一般项目：机动车驾驶人考试场地服务	有限责任公司	胡莉莉
太仓市文教体发展有限公	江苏省苏	1000 万人民币			文化艺术咨询服务；文化推广；文化创作服务；体育项目投资，体育健身	有限责任公	徐夏

江苏太仓农村商业银行股份有限公司
2021 年度
财务报表附注

公司名称	注册地	注册资本	对本银行的持股		主营业务	经济性质或 类型	法定代表 人
			2021 年 12 月 31 日	2020 年 12 月 31 日			
司	州市				服务，体育赛事组织、策划，会展服务，体育信息咨询服务，室内体育场 所服务，室外人工体育场所服务，广告设计、制作、发布，体育训练指导 服务，场馆租赁，经销文化用品、教育设备、办公用品、工艺美术品、体 育器材、体育用品、医疗器械、电子产品、劳保用品，批发与零售预包装 食品；从事教育软件领域内的技术开发、咨询、转让、服务。许可项目： 出版物零售（依法须经批准的项目，经相关部门批准后方可开展经营活动， 具体经营项目以审批结果为准）	司	
太仓市人力资源有限公司	江苏省苏 州市	200 万人民币			人力资源的社会保障事业服务（劳力、人才资源信息网络、整理存储、招 聘推介、咨询宣传、测评指导等）；境内职业介绍服务；境内劳动（人事） 事务代理、劳务（人事）派遣、受理政府人力资源外包服务；汽车租赁； 电力技术开发、咨询、交流、转让、推广服务；机电设备安装、维修服务； 休闲健身服务、体育训练指导服务。（以下限分支机构经营）批发与零售 预包装食品、散装食品（商品类别限《食品流通许可证》核定范围）、零 售卷烟（雪茄烟）；（以下限分支机构经营）经销劳保用品、文化用品、五 金配件、钢材。	有限责任公 司	朱蕊
太仓市玫瑰庄园酒店有限 公司	江苏省苏 州市	200 万人民币			酒店管理、会务服务、零售卷烟（雪茄烟）、餐饮、住宿、游泳场（馆） 服务、国内旅游业务。	有限责任公 司	吴建华
太仓市金盾特种守押保安	江苏省苏	1000 万人民币			门卫、巡逻、守护（含武装守护）、押运（含武装押运）、区域秩序维护等	有限责任公	王磊

江苏太仓农村商业银行股份有限公司
2021 年度
财务报表附注

公司名称	注册地	注册资本	对本银行的持股		主营业务	经济性质或 类型	法定代表 人
			2021 年 12 月 31 日	2020 年 12 月 31 日			
服务有限公司	州市				保安服务；现金保管处理、清分整点、清机加钞及其他金融外包服务；弱电工程、安防工程；安防设备、消防器材销售；电子设备、自有房屋租赁；物业管理。一般项目：档案整理服务；数据处理和存储支持服务；办公用品销售；包装材料及制品销售；计算机软硬件及辅助设备零售；会议及展览服务；业务培训（不含教育培训、职业技能培训等需取得许可的培训）	司	
太仓市融资担保有限公司	江苏省苏州市	10000 万人民币			融资性担保业务：贷款担保、票据承兑担保、贸易融资担保、项目融资担保、信用证担保。其他业务：诉讼保全担保，投标担保、预付款担保、工程履约担保、尾付款如约偿付担保等履约担保业务；与担保业务有关的融资咨询、财务顾问等中介服务；以自有资金进行投资。	有限责任公 司	陈启明
太仓市普惠融资担保有限公司	江苏省苏州市	30000 万人民币			许可项目：融资担保业务（依法须经批准的项目，经相关部门批准后方可开展经营活动，具体经营项目以审批结果为准）一般项目：融资咨询服务；财务咨询	有限责任公 司	陈启明
太仓市娄江农村小额贷款有限公司	江苏省苏州市	10000 万人民币			面向“三农”发放贷款、提供融资性担保、开展金融机构业务代理以及其它业务。	有限责任公 司	陈启明
太仓市农村产权交易中心有限公司	江苏省苏州市	500 万人民币			农村产权（农村土地承包经营权、林地使用权、林木所有权和山林股权、水域、滩涂养殖权、农村集体经济组织股权、集体资产（不含土地）所有权和使用权、农业设备所有权、农业类知识产权、其他依法可以交易的农村产权）流转交易服务。	有限责任公 司	陈蕴
聚源融资租赁（太仓）股	江苏省苏	20000 万人民币			融资租赁业务、租赁业务，向国内外购买租赁财产、租赁财产的残值处理	股份有限公	陈启明

江苏太仓农村商业银行股份有限公司
2021 年度
财务报表附注

公司名称	注册地	注册资本	对本银行的持股		主营业务	经济性质或 类型	法定代表 人
			2021 年 12 月 31 日	2020 年 12 月 31 日			
份有限公司	州市				及维修、租赁交易咨询和担保；从事环境保护专用设备及系统、水处理设备及系统、贵金属批发及进出口业务；商务信息咨询；企业管理咨询；投资咨询；从事 III 类医疗器械的批发业务（6821 医用电子仪器设备（不含植入式心脏起搏器）、6822 医用光学器具、仪器及内窥镜设备（不含人工晶体，不含塑形角膜接触镜）、6823 医用超声仪器及有关设备，6825 医用高频仪器设备、6830 医用 X 射线设备、6840 临床检验分析仪器（不含体外诊断试剂）、6854 手术室、急救室、诊疗室设备及器具、6866 医用高分子材料及制品）。（不涉及国营贸易管理商品，涉及配额、许可证管理商品的，按国家有关规定办理申请）。	司	
苏州冠能配售电有限公司	江苏省苏州市	20000 万人民币			配电、售电、供电服务；新能源物联网、其他物联网技术服务；热力供应；电力工程、公路工程、市政公用工程的设计、施工；电气工程的技术开发、技术咨询、技术转让、技术服务；承装、承修、承试电力设施；电力设备的销售、租赁、调试、技术开发、技术服务；商务信息咨询；数据处理和存储服务；合同能源管理。	有限责任公 司	陈雁江
太仓市信息港发展有限公 司	江苏省苏州市	1200 万人民币			信息资源的管理、开发、应用及发布；计算机互联网络工程；计算机软件开发、数据库开发、网络服务；各种信息网络及办公自动化设备、通信设备的销售；信息技术的培训；电信业务代理服务；第一类增值电信业务中的因特网数据中心业务；第二类增值电信业务中的信息服务业务。（以上	有限责任公 司	张屹

江苏太仓农村商业银行股份有限公司
2021 年度
财务报表附注

公司名称	注册地	注册资本	对本银行的持股		主营业务	经济性质或 类型	法定代表 人
			2021 年 12 月 31 日	2020 年 12 月 31 日			
					涉及许可经营的凭许可证经营)		
太仓市一卡通智能科技有限公司	江苏省苏州市	500 万人民币			智能卡产品的设计、数据处理、销售及运营管理服务；计算机软硬件及辅助设备、网络产品、电子产品的销售及维修服务。	有限责任公 司	陆征杰
太仓市供销合作发展有限公司	江苏省苏州市	1000 万人民币			经销农产品、日用品、塑料制品、机械设备、化肥、电子产品、家用电器、建材、计算机、软件及辅助设备；项目投资；项目管理；资产管理；网上销售水果、蔬菜、家用电器、针纺织品；仓储服务（不含危险品）；企业管理服务；商务咨询服务。	有限责任公 司	王辉
太仓市娄东米业有限公司	江苏省苏州市	200 万人民币			食品生产、加工、销售。	有限责任公 司	周向锋
太仓市粮食购销有限公司	江苏省苏州市	2000 万人民币			许可项目：粮食收购；食品经营；军粮供应；食品互联网销售；农作物种子经营（依法须经批准的项目，经相关部门批准后方可开展经营活动，具体经营项目以审批结果为准）一般项目：谷物销售；豆及薯类销售；畜牧渔业饲料销售；农副产品销售；房地产经纪；粮油仓储服务；饲料原料销售；第一类医疗器械销售；第二类医疗器械销售；医护人员防护用品批发；医护人员防护用品零售；医用口罩批发；医用口罩零售；日用口罩（非医用）销售；消毒剂销售（不含危险化学品）；食用农产品批发；食用农产品零售；新鲜水果批发；新鲜水果零售；鲜肉批发；鲜蛋批发	有限责任公 司	王建兵
太仓银谷物产贸易有限公司	江苏省苏	1000 万人民币			许可项目：进出口代理；货物进出口；技术进出口（依法须经批准的项目，	有限责任公	朱雅雯

江苏太仓农村商业银行股份有限公司
2021 年度
财务报表附注

公司名称	注册地	注册资本	对本银行的持股		主营业务	经济性质或 类型	法定代表 人
			2021 年 12 月 31 日	2020 年 12 月 31 日			
司	州市				经相关部门批准后方可开展经营活动，具体经营项目以审批结果为准）一般项目：针纺织品销售；日用杂品销售；金属制品销售；电子元器件与机电组件设备销售；金属材料销售；塑料制品销售；合成材料销售；橡胶制品销售；机械设备销售；电气设备销售；化工产品销售（不含许可类化工产品）；电线、电缆经营；国内贸易代理；供应链管理服务；服饰制造；服装服饰批发；五金产品批发；工艺美术品及收藏品批发（象牙及其制品除外）；信息咨询服务（不含许可类信息咨询服务）	司	
太仓银谷私募基金管理有限公司	江苏省苏州市	1200 万人民币			一般项目：以私募基金从事股权投资、投资管理、资产管理等活动（须在中国证券投资基金业协会完成备案登记后方可从事经营活动）；私募股权投资基金管理、创业投资基金管理服务（须在中国证券投资基金业协会完成登记备案后方可从事经营活动）	有限责任公 司	陈瑜
苏州国信集团有限公司	江苏省苏州市	4264.88 万人民币	44,327,870	44,327,870	经销危险化学品（按危险化学品经营许可证核定的范围和方式经营）；经销粮油制品、定型包装食品；桶装纯净水制售（限分支机构经营）；对外贸易进出口及代理进出口业务、自营和代理各类技术的进出口业务；（国家有专项规定的按专项规定办理）；承办三来一补、中外合资经营、合作生产业务；内外贸知识技术咨询和仓储服务；对外派遣工程、生产及服务行业所需的劳务人员（不含海员）；房地产投资、教育文化产业投资、自有设备、自有房屋出租；经销化工产品、水产品、汽车、农副产品（不含	有限责任公 司	时建明

江苏太仓农村商业银行股份有限公司
2021 年度
财务报表附注

公司名称	注册地	注册资本	对本银行的持股		主营业务	经济性质或 类型	法定代表 人
			2021 年 12 月 31 日	2020 年 12 月 31 日			
					专项规定)、润滑油、有色金属、机电设备、机械零部件；机电设备安装及维修；经销饮水机、制水机（限分支机构经营）。		
苏州国信建设集团有限公 司	江 苏 省 苏 州 市	11000 万人民币			房地产开发、销售；项目投资；投资咨询与管理；餐饮服务。	有限责任公 司	丁文海
苏州国信金融投资集团有 限公司	江 苏 省 苏 州 市	30000 万人民币			金融机构及准金融机构的股权投资；高新技术企业、成长型企业或拟上市企业的创业投资和风险投资；信用担保、合同履约担保；企业供应链管理、供应链外包服务、金融外包服务及金融后台服务；衍生金融工具等金融产品投资；为企业的资产重组和并购提供服务；资本经营和投融资管理相关咨询服务。	有限责任公 司	卜聪良
苏州国信贸易集团有限公 司	江 苏 省 苏 州 市	10000 万人民币			经销纺织品、针织品及原料、服装、工艺品、日用百货、机械设备、非金属矿及制品、金属及金属矿、汽车、建筑材料、木制品、五金交电、轴承、蔬菜、水果、农畜产品、水产品、农副产品、化工产品、医药原料及其中间体；自营和代理各类商品及技术的进出口业务（国家限定企业经营或禁止进出口的商品和技术除外）；承办海运、陆运、空运进出口货物的国际运输代理业务；贸易咨询服务。	有限责任公 司	黄丰
苏州国信集团同源国际招 标有限公司	江 苏 省 苏 州 市	330 万人民币			代理国内、国际招标业务、采购业务及相关咨询服务；自营和代理各类商品及技术的进出口业务（国家限定企业经营或禁止进出口的商品和技术除外）。	有限责任公 司	黄丰
太仓百汇投资管理中心	江 苏 省 苏	900 万人民币			企业投资管理、企业管理咨询服务、资产管理。	有限合伙企	苏州国信

江苏太仓农村商业银行股份有限公司
2021 年度
财务报表附注

公司名称	注册地	注册资本	对本银行的持股		主营业务	经济性质或 类型	法定代表 人
			2021 年 12 月 31 日	2020 年 12 月 31 日			
(有限合伙)	州市					业	集团有限 公司
苏州国信新农村建设有限 公司	江 苏 省 苏 州 市	3000 万人民币			农村社区建设；农村住房、安置房改造、建设；农村基础设施建设；农业 项目投资；园林绿化；花卉、林木、种苗种植、销售；淡水产品养殖、销 售；食用农产品种植、销售；旅游观光、休闲垂钓、农产品采摘。	有限责任公 司	崔虹
苏州国信集团旺顺进出口 有限公司	江 苏 省 苏 州 市	11000 万人民币			自营和代理各类商品及技术的进出口业务（国家限定企业经营或禁止进 口的商品和技术除外）；批发、零售及收购粮油制品、定型包装食品、蔬 菜果品、水产品、土畜产品；经销纺织品、服装、工艺品（不含专项规定）、 抽纱品、日用杂品、百货、机械电子设备、矿产品、五金、化工产品（不 含危险品）、医药原料及其中间体（不含危险品）、木材、集装箱、燃料油、 润滑油；代理、咨询服务。（以上涉及专项规定的凭许可证经营）；第三类 医疗器械经营；第一类医疗器械销售；第二类医疗器械销售许可项目：第 三类医疗器械经营；食品互联网销售；食品互联网销售（销售预包装食品）； 食品经营；食品经营（销售预包装食品）；食品经营（销售散装食品）；婴 幼儿配方乳粉销售（依法须经批准的项目，经相关部门批准后方可开展经 营活动，具体经营项目以审批结果为准）一般项目：第一类医疗器械销售； 第二类医疗器械销售；煤炭及制品销售；互联网销售（除销售需要许可的 商品）；有色金属合金销售；金属制品销售	有限责任公 司	赵炜
苏州国信集团太仓日升进	江 苏 省 苏	1000 万人民币			批发与零售预包装食品兼散装食品；批发、零售纺织品、服装、工艺品、	有限责任公	张醉野

江苏太仓农村商业银行股份有限公司
2021 年度
财务报表附注

公司名称	注册地	注册资本	对本银行的持股		主营业务	经济性质或 类型	法定代表 人
			2021 年 12 月 31 日	2020 年 12 月 31 日			
出口有限公司	州市				抽纱品、百货、日用品、机械电子设备、矿产品、土畜产品、五金、交电、蔬菜、果品、粮油制品、化工医药中间体（不含危险品）；咨询、代理服务；自营和代理各类商品和技术的进出口，但国家限定公司经营或禁止进出口的商品和技术除外。（以上涉及专项审批的须凭许可证经营）。第二类医疗器械销售；第一类医疗器械销售；消毒剂销售（不含危险化学品）；医用口罩批发；劳动保护用品销售；金属材料销售；有色金属合金销售；金属制品销售；高性能有色金属及合金材料销售一般项目：宠物食品及用品批发；宠物食品及用品零售；互联网销售（除销售需要许可的商品）	司	
苏州国信集团丰源进出口有限公司	江苏省苏州市	1000 万人民币			批发危险化学品（按许可证所列范围经营），经销酒类；自营和代理各类商品和技术的进出口（但国家限定公司经营或禁止进出口的商品和技术除外）；经销纺织品、服装、工艺品、机械电子设备、矿产品、畜产品、蔬菜果品、五金交电、轴承、化工产品（不含危险品）、医药原料及其中间体（不含危险品）、乙二醇、农药（4%烟嘧磺隆 0D、75%烟嘧磺隆 WG、20%甲磺隆 WG、60%甲磺隆 WG、60%甲磺隆 WP、75%噻酚磺隆 WG、75%噻甲磺隆 WG、75%苯磺隆 WG、20%甲磺隆 SG、10%吡嘧磺隆 WP）、稀释沥青、轻循环油、燃料油、农产品；食品销售；进出口业务咨询；回收废纸（不设堆场）。一般项目：第一类医疗器械销售；第二类医疗器械销售；高性能有色金属及合金材料销售；有色金属合金销售；金属制品销	有限责任公 司	顾湧勤

江苏太仓农村商业银行股份有限公司
2021 年度
财务报表附注

公司名称	注册地	注册资本	对本银行的持股		主营业务	经济性质或 类型	法定代表 人
			2021 年 12 月 31 日	2020 年 12 月 31 日			
					售；日用口罩（非医用）销售；消毒剂销售（不含危险化学品）；劳动保护用品销售		
上海娄城贸易有限公司	上海市	1000 万人民币			从事货物与技术的进出口业务，煤炭、矿产品、有色金属及制品、化工原料及产品（除危险化学品、监控化学品、烟花爆竹、民用爆炸物品、易制毒化学品）、日用百货、五金交电、针纺织品、工艺品、珠宝首饰、机械配件、建材、服装鞋帽、机电产品、食用农产品的销售，经济信息咨询、企业管理咨询，国内道路货物运输代理。	有限责任公 司	卜聪良
苏州国信集团太仓怡和进出口有限公司	江苏省苏州市	11000 万人民币			经销纺织品、服装、工艺品、抽纱品、百货、日用品、机械电子设备、矿产品、土畜产品、五金交电、蔬菜、果品、化工医药中间体（不含危险品）、咨询代理服务（以上涉及专项审批的须凭许可证经营）；自营和代理各类商品及技术的进出口业务（国家限定企业经营或禁止进出口的商品和技术除外）。	有限责任公 司	卜聪良
苏州国信融资租赁有限公司	江苏省苏州市	4300 万美元			融资租赁业务、租赁业务、向国内外购买租赁财产、租赁财产的残值处理及维修、租赁交易咨询和担保。（以上均不包含需经银监会批准的《金融租赁公司管理办法》中所列业务，涉及配额许可证管理及专项管理的，根据国家有关规定办理）。	有限责任公 司	卜聪良
太仓市供应链金融服务有限公司	江苏省苏州市	10000 万人民币			企业供应链管理和供应链外包服务，金融外包服务，金融后台服务，资产询价服务，企业融资服务和企业融资顾问，投资管理服务，租赁业务和租	有限责任公 司	徐金蓉

江苏太仓农村商业银行股份有限公司
2021 年度
财务报表附注

公司名称	注册地	注册资本	对本银行的持股		主营业务	经济性质或 类型	法定代表 人
			2021 年 12 月 31 日	2020 年 12 月 31 日			
					赁服务（以上所列范围均不涉及需经许可或审批的项目）；经销有色金属、金属制品、针纺织品及原料、服装、工艺品、日用百货、机械设备、电子产品、五金产品、蔬菜、水果、谷物、化工原料及产品；经济与商务咨询服务，投资咨询服务，贸易咨询服务，企业管理咨询服务；自营和代理各类商品和技术的进出口业务（国家限定企业经营和禁止企业进出口的商品和技术除外）；其他经营危险化学品（按许可所列范围经营）；批发与零售预包装食品兼散装食品。劳动保护用品销售；第一类医疗器械销售；第二类医疗器械销售一般项目：新能源汽车整车销售；新能源汽车换电设施销售；新能源原动设备销售；新能源汽车电附件销售；汽车新车销售；汽车零配件零售；二手车经销；二手车经纪		
苏州国信集团太仓港东润物流有限公司	江苏省苏州市	3200 万人民币			办理国际快递（信件和具有信件性质的物品除外）业务；房地产开发、经营；承办海运、空运进出口货物的国际运输代理业务；包括：揽货、订舱、仓储、中转、集装箱拼装拆箱、结算运杂费、报关、报验、保险、运输咨询业务；房屋租赁、房地产中介服务、物业管理；经销建筑材料、纺织品、服装、工艺品、抽纱品、机械电子设备、矿产品（按国家专项规定办）、土畜产品、五金、交电、蔬菜、果品、化工医药中间体（不含危险品）、百货、日用品；货物进出口及技术进出口（法律、行政法规规定禁止的项目除外；法律、行政法规限制的项目取得许可后方可经营）。	有限责任公 司	朱惠东
太仓市国信农业科技园有	江苏省苏	4000 万人民币			农业科学研究与试验发展；农业技术推广服务；农业项目投资；农业信息	有限责任公	丁文海

江苏太仓农村商业银行股份有限公司
2021 年度
财务报表附注

公司名称	注册地	注册资本	对本银行的持股		主营业务	经济性质或 类型	法定代表 人
			2021 年 12 月 31 日	2020 年 12 月 31 日			
限公司	州市				咨询；花卉、林木、种苗种植、销售；淡水产品养殖、销售；果蔬种植、销售；旅游观光、休闲垂钓；园林绿化养护。食品经营；日用百货批发	司	
太仓港怡安国际贸易有限 公司	江 苏 省 苏 州市	3000 万人民币			物流中心（仓储）；自营和代理各类商品及技术的进出口业务（国家限定企业经营或禁止进出口的商品和技术除外）；经销机电设备、金属制品、纺织品、服装、工艺品、水泥制品、金属矿石、五金交电、汽车配件、文具、模具、塑料制品、化妆品、化工原料及产品；商务信息咨询服务。	有限责任公 司	王晖
苏州国信集团太仓恒泽贸 易有限公司	江 苏 省 苏 州市	500 万人民币			批发预包装食品。经销纺织品、服装、工艺品、抽纱品、日用百货、机械设备、电子产品、五金产品、矿产品、土畜产品、蔬菜、果品、化工医药中间体、建材、汽车零部件、金属材料、金属制品、橡塑制品、文具用品、家具、模具、棉花；商用信息咨询服务；自营和代理各类商品及技术进出口业务（国家限定企业经营或禁止进出口的商品和技术除外）。一般项目：第二类医疗器械销售；第一类医疗器械销售；消毒剂销售（不含危险化学品）；医用口罩批发；劳动保护用品销售；有色金属合金销售；高性能有色金属及合金材料销售	有限责任公 司	张剑
苏州煜朗智能科技有限公司	江 苏 省 苏 州市	1000 万人民币			许可项目：货物进出口；技术进出口；进出口代理（依法须经批准的项目，经相关部门批准后方可开展经营活动，具体经营项目以审批结果为准）一般项目：技术服务、技术开发、技术咨询、技术交流、技术转让、技术推广；智能家庭消费设备销售；照明器具销售；家居用品销售；信息技术咨	有限责任公 司	蒲刚

江苏太仓农村商业银行股份有限公司
2021 年度
财务报表附注

公司名称	注册地	注册资本	对本银行的持股		主营业务	经济性质或 类型	法定代表 人
			2021 年 12 月 31 日	2020 年 12 月 31 日			
					询服务；专业设计服务；品牌管理；企业管理；企业管理咨询；互联网销售（除销售需要许可的商品）；国内贸易代理		
苏州天境通网络科技有限公司	江苏省苏州市	3000 万人民币			许可项目：进出口代理；货物进出口；技术进出口（依法须经批准的项目，经相关部门批准后方可开展经营活动，具体经营项目以审批结果为准）一般项目：互联网数据服务；数据处理服务；数据处理和存储支持服务；技术服务、技术开发、技术咨询、技术交流、技术转让、技术推广；信息技术咨询服务；品牌管理；专业设计服务；企业管理；企业管理咨询；互联网销售（除销售需要许可的商品）；国内贸易代理；食品销售（仅销售预包装食品）；食品进出口	有限责任公司	黄丰
太仓天泓企业管理咨询有限公司	江苏省苏州市	5 万人民币			企业管理咨询服务、商务咨询服务、停车场管理服务；房屋租赁、汽车租赁；物业管理。	有限责任公司	丁文海
苏州国信集团太仓恒祥进出口有限公司	江苏省苏州市	500 万人民币			经销危险化学品第 3 类第 1、2、3 项，第 4 类第 1 项，第 6 类第 1 项，第 8 类第 1、2 项（按危险化学品经营许可证核定的经营范围及方式经营）；批发与零售预包装食品；经销纺织品、服装、工艺品、抽纱品、百货、日用品、机械电子设备、矿产品、土畜产品、五金、交电、蔬菜、果品、化工医药中间体（不含危险品）、建材、木制品、汽车零部件及配件、金属材料、金属制品、橡塑制品、文具用品、家具、模具、棉花；代理咨询服务；自营和代理各类商品及技术的进出口（国家限定公司经营或禁止进出口的商品和技术除外）。	有限责任公司	张剑
苏州国信金融投资集团融	江苏省苏	60 万人民币			投资管理咨询、商务信息咨询。	有限责任公	胡宁

江苏太仓农村商业银行股份有限公司
2021 年度
财务报表附注

公司名称	注册地	注册资本	对本银行的持股		主营业务	经济性质或 类型	法定代表 人
			2021 年 12 月 31 日	2020 年 12 月 31 日			
信商务信息咨询有限公司	州市					司	
太仓市国信农村小额贷款有限公司	江苏省苏州市	14850 万人民币			面向“三农”发放贷款、提供融资性担保、开展金融机构业务代理以及经过监管部门批准的其他业务。	有限责任公 司	高放
上海泰启投资管理有限公司	上海市	1000 万人民币			投资管理，资产管理，投资咨询（以上除银行、证券、保险业务），企业管理咨询（以上咨询均除经纪）。	其他有限责 任公司	刘秦星
太仓东港融资担保有限公司	江苏省苏州市	15000 万人民币			融资性担保业务：贷款担保、票据承兑担保、贸易融资担保、项目融资担保、信用证担保。其他业务：诉讼保全担保；投标担保、预付款担保、工程履约担保、尾付款如约偿付担保等履约担保业务；与担保业务有关的融资咨询、财务顾问等中介服务；以自有资金进行投资。	有限责任公 司	高放
苏州东江保险代理有限公司	江苏省苏州市	500 万人民币			在江苏省行政辖区内代理销售保险产品，代理收取保险费，代理相关保险业务的损失勘查和理赔，中国保监会规定的其他业务。	有限责任公 司	张莉红
苏州国信钧翎投资管理有限公司	江苏省苏州市	1000 万人民币			投资管理；项目投资、实业投资。	有限责任公 司	时杰
太仓汇融新材料产业发展有限公司	江苏省苏州市	3000 万人民币			新材料技术推广服务，经销塑料原料及制品、化工原料（危险品除外）、电线、电缆及配套附件、金属材料、仪器仪表、机械设备及零配件，提供企业供应链管理服务，非危险物储存及咨询服务，自营和代理各类商品及技术的进出口业务（国家限定企业经营或禁止进出口的商品和技术除外）。	有限责任公 司	徐金蓉
东源（天津）股权投资基金管理股份有限公司	天津市	15000 万人民币			受托管理股权投资基金，从事投融资管理及相关咨询服务。（以上经营范围涉及行业许可的凭许可证件，在有效期限内经营，国家有专项专营规定	股份有限公 司	杨成义

江苏太仓农村商业银行股份有限公司
2021 年度
财务报表附注

公司名称	注册地	注册资本	对本银行的持股		主营业务	经济性质或 类型	法定代表 人
			2021 年 12 月 31 日	2020 年 12 月 31 日			
					的按规定办理)		
太仓东源启航供应链管理 有限公司	江 苏 省 苏 州 市	3000 万人民币			企业供应链管理和供应链外包服务，机械设备租赁服务、文化及日用品出租；经销针纺织品及原料、服装、工艺品、日用百货、机械设备、电子产品、五金产品、家具、家居用品、蔬菜、水果、谷物、化工原料及产品；食品销售；经济与商务咨询服务，贸易咨询服务，企业管理咨询服务；自营和代理各类商品和技术的进出口业务（国家限定企业经营和禁止企业进出口的商品和技术除外）。	有限责任公 司	胡宁
上海娄江投资管理中心 （有限合伙）	上海市	2240 万人民币			投资管理，资产管理，投资咨询（除经纪），财务咨询（不得从事代理记账）。	有限合伙企 业	太仓娄渊 投资咨询 有限公司
太仓经济开发区外贸创业 园发展有限公司	江 苏 省 苏 州 市	5115 万人民币			园内各类项目招商引资，自有房屋租赁及物业管理；商务信息咨询服务、投资信息咨询服务、企业证件代办服务；自营和代理各类商品和技术的进出口业务（国家限定公司经营或禁止进出口的商品和技术除外）。	有限责任公 司	陆谊
太仓和润企业管理中心 （普通合伙）	江 苏 省 苏 州 市	100 万人民币			企业管理、企业管理咨询服务；经销农副产品、日用品。	普通合伙企 业	苏州国信 建设集团 有限公司
苏州国信物业管理有限公 司	江 苏 省 苏 州 市	1750 万人民币			许可项目：建设工程施工（依法须经批准的项目，经相关部门批准后方可开展经营活动，具体经营项目以审批结果为准）一般项目：物业管理；房	有限责任公 司	张斌

江苏太仓农村商业银行股份有限公司
2021 年度
财务报表附注

公司名称	注册地	注册资本	对本银行的持股		主营业务	经济性质或 类型	法定代表 人
			2021 年 12 月 31 日	2020 年 12 月 31 日			
					地产经纪；停车场服务；家政服务；专业保洁、清洗、消毒服务；餐饮管理；单位后勤管理服务；园林绿化工程施工；城市绿化管理；花卉绿植租借与代管理；保安培训；信息咨询服务（不含许可类信息咨询服务）；消防技术服务；劳务服务（不含劳务派遣）；通用设备修理；专用设备修理；电气设备修理；日用电器修理；电子、机械设备维护（不含特种设备）		
太仓市跨境电商产业园有限公司	江苏省苏州市	1000 万人民币			许可项目：进出口代理；货物进出口；技术进出口（依法须经批准的项目，经相关部门批准后方可开展经营活动，具体经营项目以审批结果为准）一般项目：信息技术咨询服务；技术服务、技术开发、技术咨询、技术交流、技术转让、技术推广；数据处理服务；数据处理和存储支持服务；互联网数据服务；品牌管理；专业设计服务；企业管理咨询；企业管理；互联网销售（除销售需要许可的商品）；国内贸易代理	有限责任公 司	范强
太仓中博铁路紧固件有限公司	江苏省苏州市	5600 万人民币			生产、加工、销售铁路紧固件、铁路专用设备及器材、铁路压板扣件、汽车/电力设备紧固件、机械配件；经销钢材、有色金属材料；自营和代理各类商品及技术的进出口业务（国家限定企业经营或禁止进出口的商品和技术除外）。	有限责任公 司	林波
上海威俐菲自动化科技发展有限公司	上海市	5550 万人民币			从事自动化集成装备科技、信息科技领域内的技术开发、技术咨询、技术转让、技术服务，机电设备、电子产品、五金交电、金属材料、金属制品、	有限责任公 司	於健辉

江苏太仓农村商业银行股份有限公司
2021 年度
财务报表附注

公司名称	注册地	注册资本	对本银行的持股		主营业务	经济性质或 类型	法定代表 人
			2021 年 12 月 31 日	2020 年 12 月 31 日			
					塑料制品、橡胶制品、化工产品 & 原料（除危险化学品、监控化学品、烟花爆竹、民用爆炸物品、易制毒化学品）、针纺织品、日用百货的销售，商务咨询，从事货物及技术的进出口业务。【依法须经批准的项目，经相关部门批准后方可开展经营活动。】		
苏州罗斯杰投资有限公司	江苏省苏州市	1500 万人民币			项目投资、实业投资、资产管理服务、投资管理、商务信息咨询、市场调查、房地产中介服务。	有限责任公 司	杨春雨
苏州斯莱福商业管理有限 公司	江苏省南通市	500 万人民币			商业管理、停车场经营管理、物业管理、酒店管理、房产信息咨询、商业 信息咨询、投资咨询、楼盘销售代理、自有场地房屋租赁。	有限责任公 司	陈玮
江苏五洋房产有限公司	江苏省苏州市	8000 万人民币			商品房开发。室内外装饰装修、水电安装；木材、建材、建筑五金、卫生 洁具、钢材、水暖器材、灯具、五金交电批发、零售；自有房屋出租。（以 上涉及资质经营的凭资质证经营）。	有限责任公 司	杨忠执
太仓丽景装饰有限公司	江苏省苏州市	50 万人民币			室内外装饰装修工程设计、施工；弱电系统、监控系统工程施工；经销建 筑材料、装潢材料、五金件、水暖器材、家具、办公用品、钢材。（以上 涉及资质经营的凭资质证经营）	有限责任公 司	王建新
江苏五洋集团德莱克国际 贸易有限公司	江苏省苏州市	2000 万人民币			自营和代理各类商品及技术的进出口业务（国家限定企业经营或禁止进 口的商品和技术除外）；经销机械设备、电子产品、五金产品、金属材料、	有限责任公 司	杨春雨

江苏太仓农村商业银行股份有限公司
2021 年度
财务报表附注

公司名称	注册地	注册资本	对本银行的持股		主营业务	经济性质或 类型	法定代表 人
			2021 年 12 月 31 日	2020 年 12 月 31 日			
					金属制品、塑料制品、橡胶制品、化工原料及产品（不含危险品）、针纺织品、日用品；商务咨询服务。		
上海五洋润拓国际贸易有限公司	上海市	500 万人民币			化工产品、塑料原料及制品（除有毒物品及危险品），橡塑材料及制品，胶水及粘合剂，建筑材料，装潢装饰材料，金属材料，木材，纺织品，服装鞋帽，五金交电，电线电缆，机电产品，电子及轻工产品，玩具及工艺品，陶瓷制品，文化用品，纸张，计算机及应用软件，家具及厨房设备，卫生洁具，办公设备，经营各类商品和技术的进出口（不另附进出口商品目录），但国家限定公司经营或禁止进出口的商品及技术除外。	有限责任公 司	唐惠元
江苏五洋集团进出口贸易有限公司	江苏省苏州市	2000 万人民币			自营和代理各类商品及技术的进出口业务（国家限定企业经营或禁止进出口的商品和技术除外）；其他经营危险化学品（按许可证所列范围经营）；经销化工原料及产品（不含危险品）、化纤原料及产品、金属材料、塑料原料及制品。第一类医疗器械销售；第二类医疗器械销售；卫生用品和一次性使用医疗用品销售；医用口罩零售；医用口罩批发；医护人员防护用品零售；医护人员防护用品批发；消毒剂销售（不含危险化学品）；特种劳动防护用品销售；宠物食品及用品批发	有限责任公 司	唐惠元
太仓市恒洋实业有限公司	江苏省苏州市	1400 万人民币			许可项目：货物进出口；技术进出口；进出口代理（依法须经批准的项目，经相关部门批准后方可开展经营活动，具体经营项目以审批结果为准）一	有限责任公 司	王建新

江苏太仓农村商业银行股份有限公司
2021 年度
财务报表附注

公司名称	注册地	注册资本	对本银行的持股		主营业务	经济性质或 类型	法定代表 人
			2021 年 12 月 31 日	2020 年 12 月 31 日			
					般项目：金属包装容器及材料制造；化工产品销售（不含许可类化工产品）；合成纤维销售；针纺织品销售；建筑材料销售；建筑装饰材料销售；金属材料销售；普通货物仓储服务（不含危险化学品等需许可审批的项目）		
凯荣捷国际贸易（北京）有限公司	北京市	500 万人民币			批发（不储存）2-丙烯腈、甲苯、丙酮、易燃液体、腐蚀品、氧化剂和有机过氧化物；批发预包装食品、酒；销售化工产品（不含危险化学品）、金属材料、针纺织品、服装及日用品、五金交电、文具用品、机械设备、电子产品、工艺品、建材；货物进出口；代理进出口；技术进出口；技术推广服务；经济贸易咨询；承办展览展示活动；组织文化艺术交流活动（不含演出）。（企业依法自主选择经营项目，开展经营活动；依法须经批准的项目，经相关部门批准后依批准的内容开展经营活动；不得从事本市产业政策禁止和限制类项目的经营活动。）	其他有限责 任公司	唐惠元
江苏君威人力资源有限公 司	江苏省苏 州市	1000 万人民币			劳务派遣经营；以承接服务外包方式从事企业的生产流程处理、工厂运营管理和品质检测处理；以服务外包的形式从事企业业务流程设计服务、企业内部管理数据库服务、企业运营数据库服务、质检技术服务、包装服务、仓储服务（不含危险品）、单位后勤管理服务、企业管理；装卸、搬运；建筑劳务分包；承接机电设备安装工程和维护；信息技术服务。许可项目：职业中介活动（依法须经批准的项目，经相关部门批准后方可开展经营活动，具体经营项目以审批结果为准）	有限责任公 司	陆嘉清

江苏太仓农村商业银行股份有限公司
2021 年度
财务报表附注

公司名称	注册地	注册资本	对本银行的持股		主营业务	经济性质或 类型	法定代表 人
			2021 年 12 月 31 日	2020 年 12 月 31 日			
太仓市诺亚企业管理培训有限公司	江苏省苏州市	50 万人民币			企业管理培训（不含国家统一认可的职业证书类培训）；商务咨询服务。	有限责任公 司	陆嘉清
江苏五洋集团荣柏灯饰有限公司	江苏省苏州市	2000 万人民币			经销照明灯具、电子产品、高低压电线电缆、电缆桥架、配电开关控制设备、输配电及控制设备、五金配件、机电产品、建筑材料、金属材料；节能减排、环保产品技术开发；合同能源管理；自营和代理各类商品及技术的进出口业务（国家限定企业经营或禁止进出口的商品和技术除外）。	有限责任公 司	张剑丰
江苏五洋集团固达利环保科技有限公司	江苏省苏州市	2000 万人民币			节能环保设备的技术研发、技术咨询、技术转让、技术服务；经销电气设备、环保设备、五金产品、机械零部件、阀门、仪器仪表、金属制品；自营和代理各类商品及技术的进出口业务（国家限定企业经营或禁止进出口的商品和技术除外）。	有限责任公 司	陈贇
江苏五洋集团上缆电缆有限公司	江苏省苏州市	2000 万人民币			经销电线电缆、电子元器件、五金配件、灯饰、成套机电设备、金属材料、金属制品、塑料原料及制品、橡胶制品、化工原料及产品（不含危险品）、日用品；自营和代理各类商品及技术的进出口业务（国家限定企业经营或禁止进出口的商品和技术除外）。	有限责任公 司	徐林
太仓市信谊农村小额贷款股份有限公司	江苏省苏州市	10000 万人民币			许可经营项目：面向“三农”发放贷款、提供融资性担保，开展金融机构业务代理以及经监管部门批准的其他业务。一般项目：股权投资	股份有限公 司	杨春雨
太仓盛洋房产开发有限公司	江苏省苏州市	4000 万人民币			房地产开发、经营；室内外装饰装潢、水电安装；木材、建材、建筑五金、	有限责任公	刘天峰

江苏太仓农村商业银行股份有限公司
2021 年度
财务报表附注

公司名称	注册地	注册资本	对本银行的持股		主营业务	经济性质或 类型	法定代表 人
			2021 年 12 月 31 日	2020 年 12 月 31 日			
司	州市				卫生洁具、钢材、水暖器材、灯具、五金交电批发、零售；自有房屋出租。 (以上涉及资质经营的凭资质证经营)	司	
太仓市恒力纺织有限公司	江苏省苏州市	800 万人民币			生产、加工、销售机织布；经销纺织原料及产品（不含专项规定）、针纺织品、服装面料及辅料、化工原料及产品(不含危险品)；自有房屋出租；自营和代理各类商品及技术的进出口业务（国家限定企业经营或禁止进出口的商品和技术除外）。一般项目：日用口罩（非医用）生产；日用口罩（非医用）销售	有限责任公司	唐惠元
苏州新光景园林绿化工程有限公司	江苏省苏州市	1000 万人民币			园林工程设计与施工、绿化工程设计与施工、市政工程设计与施工、土石方工程、花木养护管理；盆景、苗木种植、销售、租赁。	有限责任公司	肖新
苏州森洋国际贸易有限公司	江苏省苏州市	1000 万人民币			自营和代理各类商品和技术的进出口业务（国家限定企业经营或禁止进出口的商品和技术除外）；经销化工原料及产品、化纤原料及产品、金属材料、建筑材料、家具、制浆造纸设备、纸浆、纸张、纸制品、办公用品、办公自动化设备及耗材，项目投资、实业投资，为企业提供资产管理服务、投资管理、商务信息咨询、市场调查。	有限责任公司	马海滨
太仓市京洋化工原料有限公司	江苏省苏州市	1000 万人民币			批发危险化学品（按许可证所列范围经营）；仓储；经销化工原料、纺织原料、金属材料、针纺织品、五金交电、建筑材料；自营和代理各类商品和技术的进出口业务（国家限定企业经营或禁止进出口的商品和技术除外）。	有限责任公司	刘天峰

江苏太仓农村商业银行股份有限公司
2021 年度
财务报表附注

公司名称	注册地	注册资本	对本银行的持股		主营业务	经济性质或 类型	法定代表 人
			2021 年 12 月 31 日	2020 年 12 月 31 日			
苏州斯玛特国际贸易有限公司	江苏省苏州市	2000 万人民币			自营和代理各类商品及技术的进出口业务（国家限定企业经营或禁止进出口的商品和技术除外）；经销化工原料及产品、化纤原料及产品。	有限责任公 司	王浩
上海源原国际贸易有限公司	上海市	2000 万人民币			从事货物及技术的进出口业务，机械设备、电子产品、五金交电、金属材料及制品、塑料制品、橡胶制品、化工原料及产品（除危险化学品、监控化学品、烟花爆竹、民用爆炸物品、易制毒化学品）、针纺织品、日用百货、环保材料、节能环保设备、玻璃制品的销售。	有限责任公 司	陈强
苏州娄洋国际贸易有限公司	江苏省苏州市	1800 万人民币			自营和代理各类商品及技术的进出口业务（国家限定企业经营或禁止进出口的商品和技术除外）；经销化工原料及产品、化纤原料及产品、金属材料。	有限责任公 司	吴燕月
海南娄旺贸易有限公司	海南省省 直辖县级 行政区划	100 万人民币			许可项目：互联网平台；货物进出口一般项目：互联网销售（除销售需要许可的商品）；日用百货销售；电子产品销售；家用电器销售；办公设备销售；电力电子元器件销售；电子专用设备销售；技术服务、技术开发、技术咨询、技术交流、技术转让、技术推广；信息系统集成服务；信息技术咨询服务；移动终端设备制造；计算机软硬件及外围设备制造；商务信息咨询（不含投资类咨询）；企业管理咨询（除许可业务外，可自主依法经营法律法规非禁止或限制的项目）（一般经营项目自主经营，许可经营项目凭相关许可证或者批准文件经营）（依法须经批准的项目，经相关部门批准后方可开展经营活动。）	有限责任公 司	刘存彦

江苏太仓农村商业银行股份有限公司
2021 年度
财务报表附注

公司名称	注册地	注册资本	对本银行的持股		主营业务	经济性质或 类型	法定代表 人
			2021 年 12 月 31 日	2020 年 12 月 31 日			
上海名雅广告装潢有限公司	上海市	50 万人民币			设计、制作、代理、发布各类广告，建筑装潢工程，室内外装饰装修。	有限责任公 司	王建新
江苏五洋集团智能技术有限公司	江 苏 省 苏 州市	1000 万人民币			一般项目：技术服务、技术开发、技术咨询、技术交流、技术转让、技术推广；人工智能基础软件开发；人工智能应用软件开发；智能机器人销售；人工智能硬件销售；智能基础制造装备销售；电子产品销售；显示器件销售	有限责任公 司	杨春雨
太仓昂晨贸易有限公司	江 苏 省 苏 州市	1000 万人民币			经销化工原料及产品（不含危险品）、化纤原料及产品、金属材料、塑料原料及制品；自营和代理各类商品及技术的进出口业务（国家限定企业经营或禁止进出口的商品和技术除外）。第一类医疗器械销售；第二类医疗器械销售；医护人员防护用品零售；医护人员防护用品批发；医用口罩零售；医用口罩批发；消毒剂销售（不含危险化学品）；宠物食品及用品批发；卫生用品和一次性使用医疗用品销售；特种劳动防护用品销售	有限责任公 司	金伟
苏州格尔诺光电科技有限公司	江 苏 省 苏 州市	11500 万人民币			许可项目：进出口代理；技术进出口；货物进出口（依法须经批准的项目，经相关部门批准后方可开展经营活动，具体经营项目以审批结果为准）一般项目：技术服务、技术开发、技术咨询、技术交流、技术转让、技术推广；电子（气）物理设备及其他电子设备制造；电子元器件制造；电子产品销售；显示器件制造；显示器件销售；非居住房地产租赁；普通货物仓储服务（不含危险化学品等需许可审批的项目）	有限责任公 司	陈强

江苏太仓农村商业银行股份有限公司
2021 年度
财务报表附注

公司名称	注册地	注册资本	对本银行的持股		主营业务	经济性质或 类型	法定代表 人
			2021 年 12 月 31 日	2020 年 12 月 31 日			
太仓拓睿光电科技有限公 司	江 苏 省 苏 州 市	1000 万人民币			许可项目：货物进出口；技术进出口；进出口代理（依法须经批准的项目，经相关部门批准后方可开展经营活动，具体经营项目以审批结果为准）一般项目：技术服务、技术开发、技术咨询、技术交流、技术转让、技术推广；特种设备销售；电子专用材料研发；电子专用材料销售；光学仪器销售；电子产品销售；电子元器件与机电组件设备销售；智能机器人的研发；智能机器人销售；人工智能硬件销售；软件开发；软件销售；工业设计服务；信息系统集成服务；信息技术咨询服务；组织文化艺术交流活动；会议及展览服务	有限责任公 司	王坚
太仓捷微光电科技有限公 司	江 苏 省 苏 州 市	1000 万人民币			许可项目：货物进出口；技术进出口；进出口代理（依法须经批准的项目，经相关部门批准后方可开展经营活动，具体经营项目以审批结果为准）一般项目：技术服务、技术开发、技术咨询、技术交流、技术转让、技术推广；电子专用材料研发；电子专用材料销售；光学仪器销售；电子产品销售；电子元器件与机电组件设备销售；智能机器人的研发；智能机器人销售；人工智能硬件销售；软件开发；软件销售；工业设计服务；信息系统集成服务；信息技术咨询服务；组织文化艺术交流活动；会议及展览服务	有限责任公 司	张凌
太仓泽瑞环保科技有限公 司	江 苏 省 苏 州 市	500 万人民币			节能环保技术开发、技术转让、技术推广、技术咨询、技术服务；环境保护监测；环境保护与治理咨询服务；水污染治理；大气污染治理；信息技术咨询服务；商务咨询服务；经销机械设备、电子产品、五金产品、汽车、建筑材料、计算机、软件及辅助设备；房地产开发经营；工程项目管理、	有限责任公 司	杨春雨

江苏太仓农村商业银行股份有限公司
2021 年度
财务报表附注

公司名称	注册地	注册资本	对本银行的持股		主营业务	经济性质或 类型	法定代表 人
			2021 年 12 月 31 日	2020 年 12 月 31 日			
					工程勘察设计。		
姜泮（上海）投资管理有 限公司	上海市	3000 万人民币			投资管理，投资咨询，企业管理咨询。	有限责任公 司	时杰
太仓创睿光电科技有限公 司	江 苏 省 苏 州 市	15000 万人民币			许可项目：货物进出口；技术进出口；进出口代理（依法须经批准的项目，经相关部门批准后方可开展经营活动，具体经营项目以审批结果为准）一般项目：技术服务、技术开发、技术咨询、技术交流、技术转让、技术推广；特种设备销售；电子专用材料研发；电子专用材料销售；光学仪器销售；电子产品销售；电子元器件与机电组件设备销售；智能机器人的研发；智能机器人销售；人工智能硬件销售；软件开发；软件销售；工业设计服务；信息系统集成服务；信息技术咨询服务；组织文化艺术交流活动；会议及展览服务	有限责任公 司	王坚
太仓威俐菲自动化科技发 展有限公司	江 苏 省 苏 州 市	300 万人民币			许可项目：特种设备设计；特种设备制造；货物进出口；技术进出口；进出口代理（依法须经批准的项目，经相关部门批准后方可开展经营活动，具体经营项目以审批结果为准）一般项目：工业自动控制系统装置制造；电子元器件与机电组件设备制造；特种设备销售；特种设备出租；电子元器件与机电组件设备销售；工业自动控制系统装置销售；计算机软硬件及辅助设备零售；智能机器人销售；软件开发；信息系统集成服务；信息技术咨询服务；技术服务、技术开发、技术咨询、技术交流、技术转让、技	有限责任公 司	苏晓

江苏太仓农村商业银行股份有限公司
2021 年度
财务报表附注

公司名称	注册地	注册资本	对本银行的持股		主营业务	经济性质或 类型	法定代表 人
			2021 年 12 月 31 日	2020 年 12 月 31 日			
					术推广		
苏州凯林威投资有限公司	江苏省苏州市	1000 万人民币			项目投资, 实业投资, 为企业提供资产管理服务, 投资管理, 商务信息咨询, 市场调查, 经销化工原料及产品、化纤原料及产品、钢材。	有限责任公 司	冯惠春
太仓通洋房产有限公司	江苏省苏州市	30000 万人民币			房地产开发、经营; 室内外装饰装潢、水电安装; 建材、建筑五金、卫生洁具、钢材、水暖器材、灯具、五金交电批发、零售; 自有房屋出租。	有限责任公 司	刘天峰
零废生态环境科技(上海)有限责任公司	上海市	1000 万人民币			一般项目: 技术服务、技术开发、技术咨询、技术交流、技术转让、技术推广; 生态环境材料销售; 海洋环境监测与探测装备销售; 生态环境监测及检测仪器仪表销售; 环境应急技术装备销售; 环境应急检测仪器仪表销售; 环境保护专用设备销售; 海洋水质与生态环境监测仪器设备销售; 环境监测专用仪器仪表销售; 环境保护监测; 海洋环境服务; 水环境污染防治服务; 大气环境污染防治服务; 环境应急治理服务; 固体废物检测仪器仪表销售; 环保咨询服务; 生态资源监测; 工程和技术研究和试验发展; 水利相关咨询服务; 土壤污染治理与修复服务; 城乡市容管理; 自然生态系统保护管理; 电子专用设备销售; 生态保护区管理服务; 生态恢复及生态保护服务; 互联网数据服务; 水污染治理; 农村生活垃圾经营性服务; 环境卫生公共设施安装服务; 生活垃圾处理装备销售; 农林牧渔业废弃物综合利用; 建筑废弃物再生技术研发; 农林废物资源化无害化利用技术研发; 固体废物治理; 农业面源和重金属污染防治技术服务; 污水处理及其	有限责任公 司	郑伟峰

江苏太仓农村商业银行股份有限公司
2021 年度
财务报表附注

公司名称	注册地	注册资本	对本银行的持股		主营业务	经济性质或 类型	法定代表 人
			2021 年 12 月 31 日	2020 年 12 月 31 日			
					再生利用；再生资源销售。		
太仓市恒洋物业管理有限 公司	江 苏 省 苏 州 市	300 万人民币			接受业主委托的物业管理业务。一般项目：停车场服务；集贸市场管理服务；物业服务评估；房地产经纪；住房租赁；非居住房地产租赁；家政服务	有限责任公 司	王建新
太仓市春磊房地产开发有 限公司	江 苏 省 苏 州 市	18000 万人民币			房地产开发、经营；室内外装饰装潢、水电安装；经销建筑材料、建筑五金、卫生洁具、钢材、水暖器材、灯具、五金交电；自有房屋出租。	有限责任公 司	刘天峰
西安娄祥人力资源有限公 司	陕 西 省 西 安 市	200 万人民币			人才供求信息的收集、整理、储存、发布和咨询服务；人才招聘；人才推荐；人事代理；以服务外包方式从事企业加工、组装、检测、包装、装卸、普通货物仓储与物流、后勤服务、物业服务。	有限责任公 司	陆嘉清
苏州君威人力资源有限公 司	江 苏 省 苏 州 市	200 万人民币			人力资源服务；以服务外包形式从事企业管理服务、业务流程管理；会务服务；物业管理；企业形象策划；市场营销策划；装卸搬运服务；仓储服务（危险品除外）；物流代理服务；演出组织、演出居间、演出票务、演员代理、演员签约、演出代理、演出制作、演出营销、演出行纪、演员推广。许可项目：劳务派遣服务（依法须经批准的项目，经相关部门批准后 方可开展经营活动，具体经营项目以审批结果为准）	有限责任公 司	陆嘉清
苏州君兴泽科技服务有限 公司	江 苏 省 苏 州 市	200 万人民币			许可项目：互联网信息服务（依法须经批准的项目，经相关部门批准后 方可开展经营活动，具体经营项目以审批结果为准）一般项目：科技推广和应用服务；技术服务、技术开发、技术咨询、技术交流、技术转让、技术推广；互联网数据服务；大数据服务；数据处理服务；软件开发；计算机	有限责任公 司	顾海峰

江苏太仓农村商业银行股份有限公司
2021 年度
财务报表附注

公司名称	注册地	注册资本	对本银行的持股		主营业务	经济性质或 类型	法定代表 人
			2021 年 12 月 31 日	2020 年 12 月 31 日			
					系统服务；技术推广服务；企业管理咨询；信息咨询服务（不含许可类信息咨询服务）；信息技术咨询服务；软件外包服务；市场营销策划		
太仓娄威国际贸易有限公司	江苏省苏州市	500 万人民币			自营和代理各类商品及技术的进出口业务（国家限定企业经营或禁止进出口的商品和技术除外）；经销化工原料及产品（不含危险品）、化纤原料及产品、金属材料。	有限责任公司	唐惠元
海南娄海贸易有限公司	海南省省直辖县级行政区划	200 万人民币			许可项目：互联网平台；货物进出口一般项目：互联网销售（除销售需要许可的商品）；日用百货销售；电子产品销售；家用电器销售；办公设备销售；电力电子元器件销售；电子专用设备销售；技术服务、技术开发、技术咨询、技术交流、技术转让、技术推广；信息系统集成服务；信息技术咨询服务；移动终端设备制造；计算机软硬件及外围设备制造；商务信息咨询（不含投资类咨询）；企业管理咨询（除许可业务外，可自主依法经营法律法规非禁止或限制的项目）（一般经营项目自主经营，许可经营项目凭相关许可证或者批准文件经营）（依法须经批准的项目，经相关部门批准后方可开展经营活动。）	有限责任公司	陈强
太仓娄昂国际贸易有限公司	江苏省苏州市	500 万人民币			自营和代理各类商品和技术的进出口业务（国家限定企业经营或禁止进出口的商品和技术除外）；经销化工原料及产品（不含危险品）、化纤原料及产品、金属材料。	有限责任公司	王建新
海宁兴谷电子科技有限公司	浙江省嘉	5000 万人民币			一般项目：技术服务、技术开发、技术咨询、技术交流、技术转让、技术	有限责任公	杨春雨

江苏太仓农村商业银行股份有限公司
2021 年度
财务报表附注

公司名称	注册地	注册资本	对本银行的持股		主营业务	经济性质或 类型	法定代表 人
			2021 年 12 月 31 日	2020 年 12 月 31 日			
司	兴市				推广；电子元器件制造；第一类医疗器械生产；非居住房地产租赁。许可项目：第二类医疗器械生产(依法须经批准的项目，经相关部门批准后方可开展经营活动，具体经营项目以审批结果为准)。	司	
苏州香塘资产监管有限公 司	江 苏 省 苏 州 市	1000 万人民币			受托从事抵押物监管、动产质押监管、仓单质押监管、结算帐户监管、应收帐款质押监管及提货担保监管的服务。（国家有专项规定的办理审批手续后经营）。	有限责任公 司	顾振其
江苏香塘集团进出口有限 公司	江 苏 省 苏 州 市	39246.6236 万人民 币			许可项目：货物进出口；进出口代理；技术进出口（依法须经批准的项目，经相关部门批准后方可开展经营活动，具体经营项目以审批结果为准）一般项目：销售代理；国内贸易代理；机械设备销售；专用化学产品销售（不含危险化学品）；化工产品销售（不含许可类化工产品）；石油制品销售（不含危险化学品）；油墨销售（不含危险化学品）；生物基材料销售；第一类医疗器械销售；第二类医疗器械销售	有限责任公 司	顾振其
香塘集团房地产开发（苏 州）有限公司	江 苏 省 苏 州 市	21900 万人民币			在合法受让取得的土地上从事普通房地产开发。物业管理；房地产中介服务。	有限责任公 司	张强
香塘合興（北京）科技有 限公司	北京市	500 万人民币			生物技术、医药、医疗器械的技术开发、技术转让、技术咨询、技术服务、技术培训。（企业依法自主选择经营项目，开展经营活动；依法须经批准的项目，经相关部门批准后依批准的内容开展经营活动；不得从事本市产业政策禁止和限制类项目的经营活动。）	有限责任公 司	邓文清

江苏太仓农村商业银行股份有限公司
2021 年度
财务报表附注

公司名称	注册地	注册资本	对本银行的持股		主营业务	经济性质或 类型	法定代表 人
			2021 年 12 月 31 日	2020 年 12 月 31 日			
江苏香塘建设投资有限公司	江苏省苏州市	6000 万人民币			标准厂房投资建设，经销建筑材料。	有限责任公司	顾振其
苏州香塘创业投资有限责任公司	江苏省苏州市	20000 万人民币			创业投资业务，代理其他创业投资企业等机构或个人的创业投资业务，创业投资咨询业务，为创业企业提供创业管理服务业务，参与设立创业投资企业与创业投资管理顾问机构。（以上涉及行政许可经营的凭许可证经营）	有限责任公司	顾振其
苏州禹海置业有限公司	江苏省苏州市	1000 万人民币			房地产开发、经营；物业管理；市场营销策划；园林绿化工程；室内外建筑装饰装潢；土石方工程施工；经销建筑材料、金属材料。（以上涉及资质经营的凭资质证经营）	有限责任公司	张强
宿迁经济技术开发区企服帮企业服务有限公司	江苏省宿迁市	100 万人民币			企业管理咨询（投资咨询类、投资管理类除外）。	有限责任公司	曹海燕
拉萨经济技术开发区香塘投资管理有限公司	西藏自治区拉萨市	200 万人民币			投资管理、投资咨询(不含金融和经纪业务)；企业管理、财务顾问、经济信息咨询、商务信息咨询、技术交流、商务策划。【依法须经批准的项目，经相关部门批准后方可经营该项目。】	有限责任公司	顾振其
太仓市振溪城市发展有限公司	江苏省苏州市	109000 万人民币			许可项目：各类工程建设活动；技术进出口；货物进出口；进出口代理；药品进出口；食品进出口；国营贸易管理货物的进出口（依法须经批准的项目，经相关部门批准后方可开展经营活动，具体经营项目以审批结果为准）一般项目：城市绿化管理；工程管理服务；土地整治服务；商业综合体管理服务；房屋拆迁服务；非居住房地产租赁；物业管理；市政设施管	有限责任公司	王俊峰

江苏太仓农村商业银行股份有限公司
2021 年度
财务报表附注

公司名称	注册地	注册资本	对本银行的持股		主营业务	经济性质或 类型	法定代表 人
			2021 年 12 月 31 日	2020 年 12 月 31 日			
					理；产业用纺织制成品销售；合成纤维销售；会议及展览服务		
苏州香塘绿维节能科技发 展有限公司	江 苏 省 苏 州 市	22000 万人民币			绿色节能产品的研发及销售；绿色节能技术推广服务；生产、加工、 销售、研发通用设备、专用设备、电气机械、机械零部件、五金制品；自 有厂房及设备租赁；仓储服务。一般项目：物业管理	有限責任公 司	顾晓磊
太仓捷程置业发展有限公 司	江 苏 省 苏 州 市	5000 万人民币			房地产开发、销售；房地产投资；房地产租赁代理；生产、加工、销售橡 胶制品、塑料制品；设计鞋子；经销鞋子、针织品、绣花制品、服装服饰、 箱包；停车场管理服务；物业管理服务。	有限責任公 司	王俊峰
苏州宝龙化纤有限公司	江 苏 省 苏 州 市	5000 万人民币			生产、加工、销售化纤加弹丝；经销化纤原料、纺织面料。	有限責任公 司	穆彩球
太仓市奔盈供应链有限公 司	江 苏 省 苏 州 市	5000 万人民币			企业供应链管理、资产管理、投资管理；经销日用品；自营和代理各类商 品及技术的进出口业务（国家限定企业经营或禁止进出口的商品和技术除 外）。	有限責任公 司	李强
太仓市强益对外贸易发展 有限公司	江 苏 省 苏 州 市	1000 万人民币			自营和代理各类商品及技术的进出口业务（国家限定企业经营或禁止进 口的商品和技术除外）。	有限責任公 司	张强
太仓市沙溪镇商会	江 苏 省 苏 州 市	3 万人民币			倡导自律敬业守法维护权益交流信息法律咨询提供服务	-	顾振其
苏州香塘湔华科技发展有 限公司	江 苏 省 苏 州 市	50000 万人民币			从事建筑领域的技术开发、技术转让、技术服务；房地产开发经营；物业 管理；建筑装饰工程及市政工程；投资管理；资产管理；经销涤纶长丝、 聚酯切片、化工原料及产品（不含危险品）、化纤原料及产品、纺织品；	有限責任公 司	顾晓磊

江苏太仓农村商业银行股份有限公司
2021 年度
财务报表附注

公司名称	注册地	注册资本	对本银行的持股		主营业务	经济性质或 类型	法定代表 人
			2021 年 12 月 31 日	2020 年 12 月 31 日			
					自营和代理各类商品及技术的进出口业务（国家限定企业经营或禁止进出口的商品和技术除外）。		
苏州衍盈投资管理有限公司	江 苏 省 苏 州 市	1000 万人民币			投资管理、咨询，资产管理，实业投资。	有限责任公 司	曹海燕
苏州香塘谟华融资担保有限公司	江 苏 省 苏 州 市	15000 万人民币			融资性担保业务：贷款担保、票据承兑担保、贸易融资担保、项目融资担保、信用证担保。其他业务：诉讼保全担保，投标担保、预付款担保、工程履约担保、尾付款如约偿付担保等履约担保业务；与担保业务有关的融资咨询、财务顾问等中介服务；以自有资金进行投资。	有限责任公 司	周军
苏州香塘科技实业股份有限公司	江 苏 省 苏 州 市	30000 万人民币			金属材料、非金属材料研究、开发；纺织品的开发、生产、销售（限分支机构经营）；医疗器械研究、开发；与上述业务相关的技术转让、技术服务；企业营销策划；企业信息咨询；自有物业租赁；企业供应链管理和供应链外包服务；经销：煤炭、建材、金属材料、塑料制品、汽车零部件、电线电缆、纸制品、针纺织品及原料、服装、工艺品、日用百货、机械设备、电子产品、金属制品、食品、农副产品、化工原料及产品（不含危险化学品）；企业管理咨询服务；货物或技术进出口（国家禁止或涉及行政审批的货物和技术进出口除外）。	股份有限公 司	曹海燕
太仓港国际货运有限公司	江 苏 省 苏 州 市	785 万人民币			承办海运、空运进出口货物的国际运输代理业务、包括：揽货、托运、仓储、中转、集装箱拼装拆箱、结算运杂费、报关、报验、保险及相关的短	有限责任公 司	顾伟东

江苏太仓农村商业银行股份有限公司
2021 年度
财务报表附注

公司名称	注册地	注册资本	对本银行的持股		主营业务	经济性质或 类型	法定代表 人
			2021 年 12 月 31 日	2020 年 12 月 31 日			
					途运输服务和咨询业务；普通货运；餐饮服务（限下属分支机构经营）。		
太仓银球实业发展有限公 司	江 苏 省 苏 州 市	2000 万人民币			生产、加工、销售晴纶毛条、化纤加弹丝；经销纺织原料及产品（不含专 项规定）、化工原料及产品（不含危险品）、塑料制品、纺机配件、五金交 电、机电产品，经营棉花。	有限责任公 司	穆阿元
苏州晟德竹科技发展有限 公司	江 苏 省 苏 州 市	1300 万人民币			一般项目：技术服务、技术开发、技术咨询、技术交流、技术转让、技术 推广；针纺织品及原料销售；化工产品销售（不含许可类化工产品）；货 物进出口；技术进出口；进出口代理	有限责任公 司	周建芳
太仓永金置业有限公司	江 苏 省 苏 州 市	500 万人民币			房地产开发经营。	有限责任公 司	杨雪球
苏州香塘经苑典当行有限 公司	江 苏 省 苏 州 市	2000 万人民币			动产质押典当业务；财产权利质押典当业务；房地产（外省、自治区、直 辖市的房地产或者未取得商品房预售许可证的在建工程除外）抵押典当业 务；限额内绝当物品的变卖；鉴定评估及咨询服务；商务部依法批准的其 他典当业务。	有限责任公 司	杨健红
宿迁滨湖文化发展有限公 司	江 苏 省 宿 迁 市	12 万人民币			文化艺术交流。	有限责任公 司	陈玲
太仓香塘谟华商业服务有 限公司	江 苏 省 苏 州 市	6381.4332 万人民 币			许可项目：进出口代理；货物进出口；技术进出口（依法须经批准的项目， 经相关部门批准后方可开展经营活动，具体经营项目以审批结果为准）一 般项目：企业管理；企业管理咨询；信息咨询服务（不含许可类信息咨询	有限责任公 司	顾振其

江苏太仓农村商业银行股份有限公司
2021 年度
财务报表附注

公司名称	注册地	注册资本	对本银行的持股		主营业务	经济性质或 类型	法定代表 人
			2021 年 12 月 31 日	2020 年 12 月 31 日			
					服务); 信息技术咨询服务		
太仓市振溪商业咨询管理 有限公司	江 苏 省 苏 州 市	10000 万人民币			许可项目：房地产开发经营（依法须经批准的项目，经相关部门批准后方可开展经营活动，具体经营项目以审批结果为准）一般项目：企业管理咨询；商业综合体管理服务；信息咨询服务（不含许可类信息咨询服务）；企业管理；供应链管理服务；创业投资（限投资未上市企业）；会议及展览服务；物业管理；房地产咨询；非居住房地产租赁；房地产经纪；土地使用权租赁；企业信用管理咨询服务	有限责任公 司	王俊峰
苏州香塘物业管理有限公 司	江 苏 省 苏 州 市	300 万人民币			物业管理、停车场管理、会议服务，智能化安装工程服务、园林绿化工程施工、建筑装饰装潢工程施工；经销建材；房地产经纪。	有限责任公 司	李伟伟
北京亦昭科技投资管理有 限公司	北京市	500 万人民币			物业管理；投资管理；商业用房租赁；经济信息咨询（需行政许可项目除外）。（企业依法自主选择经营项目，开展经营活动；依法须经批准的项目，经相关部门批准后依批准的内容开展经营活动；不得从事本市产业政策禁止和限制类项目的经营活动。）	有限责任公 司	邓文清
拉萨开发区香塘同轩科技 有限公司	西 藏 自 治 区 拉 萨 市	200 万人民币			生物技术、医药、医疗器械的技术开发、技术转让、技术咨询、技术服务、技术培训（不含学历教育及职业技能培训）。[依法需经批准的项目，经相关部门批准后方可经营该项目。]	有限责任公 司	邓文清
北京亦兴昌盛生物医药投 资管理中心（普通合伙）	北京市	606 万人民币			投资管理；投资咨询。（企业依法自主选择经营项目，开展经营活动；依法须经批准的项目，经相关部门批准后依批准的内容开展经营活动；不得从	普通合伙企 业	北京亦庄 科技创业

江苏太仓农村商业银行股份有限公司
2021 年度
财务报表附注

公司名称	注册地	注册资本	对本银行的持股		主营业务	经济性质或 类型	法定代表 人
			2021 年 12 月 31 日	2020 年 12 月 31 日			
					事本市产业政策禁止和限制类项目的经营活动。)		投资管理 有限公司
苏州千骧智盈投资有限公 司	江 苏 省 苏 州 市	18000 万人民币			资产投资及管理、实业投资。	有限责任公 司	陈浩
太仓香塘溇华商贸有限公 司	江 苏 省 苏 州 市	1000 万人民币			一般项目：金属材料销售；建筑材料销售；轻质建筑材料销售；建筑装饰材料销售；建筑用金属配件销售；塑料制品销售；电子元器件批发；电子元器件零售；文具用品批发；办公用品销售；模具销售；生物基材料销售；针纺织品及原料销售；针纺织品销售；五金产品批发；五金产品零售；金属制品销售；金属链条及其他金属制品销售；机械设备销售；电气机械设备销售；纺织专用设备销售；生物质成型燃料销售；石油制品销售（不含危险化学品）；化工产品销售（不含许可类化工产品）；日用化学产品销售；专用化学产品销售（不含危险化学品）；电子产品销售；电子专用设备销售；体育用品及器材批发；体育用品及器材零售；日用品批发；日用品销售；日用口罩（非医用）销售；互联网销售（除销售需要许可的商品）；日用杂品销售；日用百货销售；厨具卫具及日用杂品批发；信息咨询服务（不含许可类信息咨询服务）	有限责任公 司	王俊峰
太仓香塘溇华置业有限公 司	江 苏 省 苏 州 市	26000 万人民币			房地产开发经营；物业管理；建筑装饰工程及市政工程。	有限责任公 司	顾晓磊

江苏太仓农村商业银行股份有限公司
2021 年度
财务报表附注

公司名称	注册地	注册资本	对本银行的持股		主营业务	经济性质或 类型	法定代表 人
			2021 年 12 月 31 日	2020 年 12 月 31 日			
上海群赞投资管理中心	上海市	100 万人民币			投资管理，实业投资，资产管理，商务信息咨询，投资咨询，企业管理咨询，销售化工产品原料（除危险化学品、监控化学品、烟花爆竹、民用爆炸物品、易制毒化学品）。	个人独资企 业	顾振其
江苏长乐纤维科技有限公 司	江 苏 省 苏 州 市	82495.09 万人民币			从事纤维用聚酯和差别化、功能化化学纤维研发；生产、加工、销售差别化、功能化化学纤维、生物质颗粒成型燃料（木质颗粒）；经销化纤原料、化工原料及产品；化学纤维工业项目投资；自营和代理各类商品及技术的进出口业务（国家限定企业经营或禁止进出口的商品和技术除外）。	有限责任公 司	褚秀喜

（3）报告期内本行子公司：

名 称	持股数	持股比例
江苏射阳太商村镇银行股份有限公司	46,622,208.00	50.91%
江苏涟水太商村镇银行股份有限公司	40,800,000.00	51.00%

2、 关联自然人

- (1) 本行董事、监事、关键管理人员；
(2) 除本行董事、监事、关键管理人员外的内部人以及内部人的近亲属。

(二) 关联方交易

1、 关联交易

(1) 利息收入

A、报告期内向单独及合并持有本行 5%及 5%以上股份的股东收取的贷款利息收入

名称	2021 年度	2020 年度
江苏五洋集团有限公司	4,085,610.77	6,776,293.21
香塘集团有限公司	7,324,061.12	7,039,508.89
苏州天能投资有限公司	1,012,821.88	609,781.25
合计	12,422,493.77	14,425,583.35

B、向本行 5%以上股东、内部人、内部人近亲属及关系密切的家庭成员直接、间接、共同控制的企业或可施加重大影响的法人或其他组织收取的贷款利息收入

名称	2021 年度	2020 年度
太仓市新凯化纤有限公司		819,099.14
太仓菱德实业有限公司		26,571.55
太仓市阳辉化纤有限公司	428,595.66	259,998.06
太仓市振新五金配件厂	31,702.77	37,805.04
苏州若梵建筑装饰有限公司	463,702.82	352,629.73
苏州骏东经编纺织有限公司	98,694.14	112,700.01
苏州市凯禹化纤有限公司	219,854.45	161,716.11
太仓宏达热电有限公司	388,237.47	232,604.16
苏州市宏达集团有限公司	4,745,854.02	5,087,516.32
苏州锦超针纺织有限公司		94,612.52
苏州锦超服饰有限公司	1,794,052.30	1,852,284.88
太仓市供应链金融服务有限公司	9,995,238.25	10,112,363.87
太仓港怡安国际贸易有限公司	289,263.89	686,945.21
苏州国信集团旺顺进出口有限公司	4,515,699.79	5,393,479.62

江苏太仓农村商业银行股份有限公司
2021 年度
财务报表附注

名称	2021 年度	2020 年度
苏州国信集团太仓日升进出口有限公司	2,436,750.02	2,537,472.26
苏州国信集团丰源进出口有限公司	1,318,055.51	1,946,549.95
苏州国信贸易集团有限公司	5,284,162.50	5,306,141.70
苏州国信金融投资集团有限公司	518,429.43	1,173,722.45
太仓市恒力纺织有限公司	792,787.50	791,047.50
太仓市恒洋实业有限公司	1,423,718.75	1,662,247.09
苏州汉鼎纺织科技有限公司	11,575,032.82	3,884,368.75
江苏长乐纤维科技有限公司	4,883,092.49	4,144,054.69
太仓市永祥化纤有限公司	157,643.19	19,633.67
太仓港协鑫发电有限公司	4,234,000.00	4,313,654.79
苏州森洋国际贸易有限公司	1,909,976.25	2,345,012.50
太仓市京洋化工原料有限公司	1,929,557.30	2,212,064.93
太仓市繁盛化纤有限公司	149,743.75	150,499.31
苏州凯诚纺织有限公司		93,476.40
太仓市佳蕾服饰有限公司	111,337.30	298,305.11
太仓振辉化纤有限公司		3,395,666.64
太仓市强益对外贸易发展有限公司	5,663,257.52	6,227,468.86
苏州斯玛特国际贸易有限公司	3,592,648.66	3,974,812.50
太仓市奔盈供应链有限公司	1,389,629.84	2,150,412.40
洪泽友富贸易有限公司	123,098.64	96,915.39
太仓协鑫垃圾焚烧发电有限公司	1,520,833.36	1,555,386.68
太仓市金控发展有限公司		1,354,843.77
太仓市资产发展有限公司	1,299,330.07	1,755,225.97
太仓市国信农业科技园有限公司	29,160.00	24,210.00
苏州娄洋国际贸易有限公司	1,323,125.00	1,279,625.00
江苏香塘集团进出口有限公司	310,416.67	439,698.63
太仓银球实业发展有限公司		3,563,999.99
太仓市明韵木业有限公司	872,533.00	1,022,568.75
麦田蓝金金属制品（苏州）有限公司	1,005,930.00	1,014,500.01
苏州恒誉达机械设备有限公司	1,715,205.65	2,805,631.38
太仓市顺发塑木制品有限公司	50,456.25	41,535.00
太仓振邦化纤有限公司	337,714.83	253,198.08

名称	2021 年度	2020 年度
太仓振邦环保材料有限公司	40,562.68	1,800.00
太仓市平华化纤织造有限公司		117,472.77
苏州金怡化纺刺绣有限公司	44,943.45	44,572.60
太仓中博铁路紧固件有限公司	912,612.17	
太仓市振溪城市发展有限公司	894,841.68	
合计	80,821,481.84	87,228,121.74

C、报告期内向关联自然人收取的贷款利息收入

年份	2021 年度	2020 年度
金额	1,173,543.22	2,983,968.43

(2) 利息支出

A、报告期内向关联方支付的存款利息支出

关联方名称	2021 年度	2020 年度
持股 5%以上的法人股东	155,458.17	51,388.34
5%以上股东、内部人、内部人近亲属直接、间接、共同控制或可施加重大影响的法人或其他组织	2,456,681.89	4,486,143.07
关联自然人	1,364,209.57	5,055,526.92
合计	3,976,349.63	9,593,058.33

2、 关联交易余额

A、与单独及合并持有本行 5%及 5%以上的股份的股东的关联交易余额

2021 年 12 月 31 日				
关联方名称	贷款余额	贴现余额	存款余额	银行承兑汇票
太仓市城市建设投资集团有限公司			8,988,912.88	
江苏五洋集团有限公司	62,000,000.00		8,551,829.77	4,050,000.00
香塘集团有限公司	99,000,000.00	57,500,000.00	46,122,089.90	40,000,000.00
雅鹿集团股份有限公司			6,482.77	
苏州天能投资有限公司	16,350,000.00		139,087.08	
合计	177,350,000.00	57,500,000.00	63,808,402.40	44,050,000.00

2020 年 12 月 31 日				
关联方名称	贷款余额	贴现余额	存款余额	银行承兑汇票
太仓市城市建设投资集团有限公司			6,527,966.64	
江苏五洋集团有限公司	62,000,000.00		2,600,812.59	15,200,000.00
香塘集团有限公司	99,000,000.00	1,820,000.00	7,312,229.16	50,000,000.00
雅鹿集团股份有限公司			2,340.87	
苏州天能投资有限公司	17,500,000.00		96,086.73	
合计	178,500,000.00	1,820,000.00	16,539,435.99	65,200,000.00

B、与本行 5%以上股东、内部人、内部人近亲属及关系密切的家庭成员直接、间接、共同控制的企业或可施加重大影响的法人或其他组织的关
联交易余额

2021 年 12 月 31 日						
关联方名称	贷款余额	贴现余额	存款余额	银行承兑汇票	开出信用证	开出保函
太仓市交通发展有限公司			5,031,256.90			
太仓建发投资管理有限公司			46,151.40			
太仓市文化教育投资集团有限公司			88,130.02			
太仓市城投油气投资有限公司			6,573,532.26			
太仓市铁路投资有限公司			393.91			
太仓市交通场站管理有限公司			61,060.87			
太仓市杨林塘开发有限公司			130,166.46			
太仓市安驰汽车综合性能检测站有限公司			11,083,217.12			
太仓市宁太水运产业有限公司			3,284,778.70			
太仓溇华投资管理有限公司			15,146.07			
太仓市资产经营集团有限公司			9,473,435.19			
太仓绿野农业发展有限公司			2,130,975.66			
太仓市金控发展有限公司			2,996,500.69			
太仓市资产发展有限公司	20,475,290.00		39,030.95			
苏州一带一路实业有限公司			1,997.02			
太仓创新产业园开发有限公司			1,623,059.97			
太仓市城市信息化服务有限公司			0.20			

2021 年 12 月 31 日

太仓农发投资担保有限公司			8,043.23			
太仓市保安服务有限公司			7,592,856.57			
太仓市人力资源有限公司			1,328,046.79			
太仓市金盾特种守押保安服务有限公司			45,958,777.72			
太仓市融资担保有限公司			6,305,126.93			
太仓市娄江农村小额贷款有限公司			393,273.87			
太仓市一卡通智能科技有限公司			22,389,263.58			
太仓市粮食购销有限公司			373,537.41			
太仓银谷物产贸易有限公司			2,749.94			
苏州国信集团有限公司			18,717,501.96	15,000,000.00		
苏州国信建设集团有限公司			2,093,249.44			
苏州国信金融投资集团有限公司	770,000.00		1,252,534.56			
苏州国信贸易集团有限公司	80,000,000.00		2,435,186.54			
苏州国信集团旺顺进出口有限公司	47,400,000.00	5,000,000.00	76,318,952.37	75,000,000.00		
苏州国信集团太仓日升进出口有限公司	30,000,000.00		1,200,559.21			
苏州国信集团丰源进出口有限公司	26,000,000.00		1,232,413.33			
苏州国信集团太仓怡和进出口有限公司			17,370.44			
太仓市供应链金融服务有限公司	150,000,000.00	10,000,000.00	2,453,646.64			
太仓市国信农业科技园有限公司	800,000.00		1,234,544.97			
太仓港怡安国际贸易有限公司		10,000,000.00	1,108.26			

2021 年 12 月 31 日

苏州天境通网络科技有限公司			38,975.79			
苏州国信集团太仓恒祥进出口有限公司			0.64			
太仓市国信农村小额贷款有限公司			735.61			
太仓东港融资担保有限公司			2,053,354.29			
太仓和润企业管理中心（普通合伙）			1,362.97			
太仓市跨境电商产业园有限公司			30,597.32			
太仓中博铁路紧固件有限公司	5,000,000.00	1,500,000.00	1,450,951.72			31,000.00
苏州罗斯杰投资有限公司			9,495.92			
苏州斯莱福商业管理有限公司			14,116.11			
江苏五洋房产有限公司			3,103,380.30			
太仓市恒洋实业有限公司	20,000,000.00		2,587,782.08			
江苏君威人力资源有限公司			31,485.09			
太仓市信谊农村小额贷款股份有限公司			2,406.23			
太仓盛洋房产开发有限公司			7,573,743.76			
太仓市恒力纺织有限公司	10,000,000.00		2,189,367.46	1,778,658.34		
苏州森洋国际贸易有限公司	30,525,971.36		3,310,260.24		8,068,375.74	
太仓市京洋化工原料有限公司	27,500,000.00		7,777,957.58	17,850,000.00		
苏州斯玛特国际贸易有限公司	50,000,000.00		8,921,098.97		26,861,364.00	
苏州姿洋国际贸易有限公司	20,000,000.00		2,920,995.07			
太仓捷微光电科技有限公司			8,344.90			

2021 年 12 月 31 日

太仓创睿光电科技有限公司			578.26			
太仓通洋房产有限公司			9,566.25			
太仓市恒洋物业管理有限公司			374,883.27			
太仓市春磊房地产开发有限公司			343,508.80			
江苏香塘集团进出口有限公司		30,000,000.00	21,514,763.62	71,400,000.00		
香塘集团房地产开发（苏州）有限公司			122,624.62			
苏州香塘创业投资有限责任公司			568,019.96			
苏州禹海置业有限公司			170,195.97			
苏州宝龙化纤有限公司			21,228,915.58	70,000,000.00		
太仓市弇盈供应链有限公司	37,500,000.00		58,282.58			
太仓市强益对外贸易发展有限公司	79,700,000.00	20,000,000.00	21,434,940.26	71,280,000.00		
太仓市沙溪镇商会			2,760.45			
苏州香塘溁华融资担保有限公司			91,504.22			
太仓港国际货运有限公司			39,563.97			
太仓银球实业发展有限公司			76,373.76			
苏州晟德竹科技发展有限公司			47.41			
太仓永金置业有限公司			48,258.27			
苏州香塘经苑典当行有限公司			8,142.45			
苏州香塘物业管理有限公司			3,009,747.48			
江苏长乐纤维科技有限公司	78,110,000.00		7,153.74			

2021 年 12 月 31 日

苏州汉鼎纺织科技有限公司	128,120,000.00		841.83			
太仓奕林医院有限公司			419,880.39			
雅鹿控股股份有限公司			4,535.49			
苏州雅鹿置业有限公司			2,900.85			
苏州崇高投资有限公司			15,219.85			
苏州共能能源有限公司			21,910.23			
太仓港协鑫发电有限公司	80,000,000.00		75,356,845.04	131,900,000.00		
太仓协鑫垃圾焚烧发电有限公司	30,000,000.00		360,396.27			
苏州锦超针纺织有限公司			278,901.57			
苏州新超针纺织有限公司			541,533.59			
苏州锦超服饰有限公司	36,500,000.00	1,300,000.00	8,620,016.42	16,650,000.00		
太仓宏达能源有限公司			8,823.97			
太仓宏达热电有限公司	5,000,000.00		20,853,948.90	24,000,000.00		
苏州市宏达集团有限公司	64,000,000.00		16,044,340.99	34,100,000.00		
太仓宏达节能环保科技有限公司			12,516.21			
苏州海发渔业有限公司			343,534.66			
太仓市明韵木业有限公司	12,000,000.00		1,146,236.23			
麦田蓝金属制品（苏州）有限公司	17,400,000.00		7,337,015.76			
苏州恒誉达机械设备有限公司	5,000,000.00		14,416.95			
普浩汽车零部件（苏州）有限公司			115,506.56			

2021 年 12 月 31 日

太仓市永祥化纤有限公司	6,630,000.00		111,289.55			
太仓市顺发塑木制品有限公司			580,388.50			
太仓市繁盛化纤有限公司	2,600,000.00		1,033,689.89	3,280,000.00		
太仓市振新针织有限公司			169,103.16			
太仓市阳辉化纤有限公司	9,000,000.00		448,679.72			
太仓市拓邦有色金属铸造有限公司			21.36			
太仓振邦化纤有限公司	5,600,000.00	1,500,000.00	248,616.49			
太仓振邦环保材料有限公司	1,000,000.00		1,071,658.01			
太仓菱德实业有限公司			131,649.38			
太仓市振新五金配件厂	300,000.00		490,948.30			
苏州若梵建筑装饰有限公司	9,000,000.00		2,048,197.10	4,000,000.00		
苏州骏东经编纺织有限公司	1,300,000.00		1,180,351.15			
苏州市凯禹化纺有限公司	3,000,000.00		630,609.62			
太仓市佳蕾服饰有限公司	2,000,000.00		6,025.84			
太仓市明龙机械有限公司			617,903.54			
太仓凯盟精密模具有限公司			104,009.24			
洪泽友富贸易有限公司	2,200,000.00		418.15			
太仓瑞鹏会计服务有限公司			11,333.54			
太仓市牌楼空调设备厂			99,685.14			
苏州凌翰商务咨询有限公司			124.12			

2021 年 12 月 31 日

灌云县伊山镇青龙居家养老服务中心			16,743.14			
苏州雅鹿方奕服饰有限公司			47,186.74			
太仓市茂仓化纤有限公司			2,674.33			
太仓市宏维荣化纤厂			1,156.44			
苏州金怡化纺刺绣有限公司	950,000.00		969,736.13			
太仓市上太工艺家具厂			6,940.78			
合计	1,135,381,261.36	79,300,000.00	486,552,281.24	536,238,658.34	34,929,739.74	31,000.00

2020 年 12 月 31 日

关联方名称	贷款余额	贴现余额	存款余额	银行承兑汇票	开出信用证	开出保函
太仓市交通发展有限公司			11,971,723.70			1,822,600.00
太仓建发投资管理有限公司			268,687.16			
苏州香塘溇华融资担保有限公司			10,216.10			
太仓市文化教育投资集团有限公司			88,500.89			
苏州香塘科技实业股份有限公司			2,956.17			
太仓市资产经营集团有限公司			25,713,926.40			
太仓绿野农业发展有限公司			2,549,699.42			
太仓市金控发展有限公司			12,632,405.84			
太仓世代大酒店			3,674,799.16			
太仓市资产发展有限公司	27,499,290.00		337,817.15			

2020 年 12 月 31 日

太仓创新产业园开发有限公司			818,296.68			
苏州国信集团丰源进出口有限公司	26,000,000.00		1,212,264.63			
苏州国信集团太仓日升进出口有限公司	30,000,000.00		1,223,376.99			
苏州国信集团太仓怡和进出口有限公司			1,208,981.44			
苏州国信集团旺顺进出口有限公司	54,000,000.00	5,000,000.00	1,207,473.89	90,000,000.00		
苏州国信集团有限公司			3,514,063.63		3,819,900.00	
苏州国信建设集团有限公司			3,403,105.14			
苏州国信金融投资集团有限公司	10,770,000.00		1,314,074.20			
苏州国信贸易集团有限公司	80,000,000.00		2,421,882.94			
太仓港怡安国际贸易有限公司			2,810.09			
太仓市供应链金融服务有限公司	150,000,000.00	28,000,000.00	2,857,607.39			
太仓市国信农业科技园有限公司	800,000.00		259,970.05			
江苏五洋房产有限公司			2,611,326.06			
苏州森洋国际贸易有限公司	54,904,500.38		543,834.32		6,880,685.86	
苏州斯玛特国际贸易有限公司	60,000,000.00		2,831,907.20		31,115,820.00	
太仓盛洋房产开发有限公司			2,100,449.62			
太仓市恒力纺织有限公司	10,000,000.00		940,328.17	10,448,048.17		
太仓市恒洋实业有限公司	20,000,000.00	10,000,000.00	2,643,445.44			
太仓市京洋化工原料有限公司	27,500,000.00		133,908.73	17,850,000.00		
苏州一带一路实业有限公司			2,500.47			

2020 年 12 月 31 日

苏州斯莱福商业管理有限公司			1,091,270.00			
太仓市信谊农村小额贷款股份有限公司			5,037.48			
苏州罗斯杰投资有限公司			9,499.18			
江苏君威人力资源有限公司			66,713.79			
苏州娄洋国际贸易有限公司	20,000,000.00		2,575,233.63			
江苏香塘集团进出口有限公司		20,000,000.00	118,886.56	71,400,000.00		
苏州宝龙化纤有限公司			168,201.55	70,000,000.00		
太仓市拿盈供应链有限公司	19,200,000.00		178,003.59			
太仓市强益对外贸易发展有限公司	83,000,000.00		47,812.43	71,280,000.00		
太仓振辉化纤有限公司	38,000,000.00		287,687.73			
苏州香塘创业投资有限责任公司			31,048.37			
苏州禹海置业有限公司			4,465.01			
太仓市沙溪镇商会			4,928.41			
太仓银球实业发展有限公司			26,433.28			
苏州晟德竹科技发展有限公司			1,420.06			
江苏长乐纤维科技有限公司	78,500,000.00		4,063.37			
苏州汉鼎纺织科技有限公司	128,750,000.00					
雅鹿控股股份有限公司			4,631.52			
太仓奕林医院有限公司			747,165.26			
太仓港协鑫发电有限公司	80,000,000.00		23,888,845.46	133,000,000.00		

2020 年 12 月 31 日

太仓协鑫垃圾焚烧发电有限公司	30,000,000.00		7,161,185.77			
苏州崇高投资有限公司			15,173.65			
苏州共能能源有限公司			22,271.49			
太仓茂弘房地产开发有限公司			23,074,612.48			
太仓瑞峰房地产开发有限公司			5,225,194.73			
苏州锦超服饰有限公司	36,500,000.00	300,000.00	7,590,466.90	15,250,000.00		
太仓市锦超衬衫有限公司			184,740.10			
苏州锦超针纺织有限公司			83,907.18			
苏州新超针纺织有限公司			291,121.51			
太仓宏达能源有限公司			18,835.76			
太仓宏达热电有限公司	5,000,000.00		4,562,546.24	36,000,000.00		
苏州市宏达集团有限公司	67,000,000.00		106,281.24	20,000,000.00		
太仓宏达节能环保科技有限公司			12,999.93			
苏州海发渔业有限公司			701,161.84			
太仓市明韵木业有限公司	14,000,000.00		1,490,036.80			
麦田蓝金金属制品（苏州）有限公司	19,000,000.00		2,185,261.11			
苏州恒誉达机械设备有限公司	42,000,000.00		1,392,055.83			
普浩汽车零部件（苏州）有限公司			3,798.01			
太仓市永祥化纤有限公司			1,781.73			
太仓市顺发塑木制品有限公司	1,300,000.00		524,506.70			

2020 年 12 月 31 日

太仓市繁盛化纤有限公司	2,700,000.00		266,599.08	3,280,000.00		
太仓市振新针织有限公司			159,848.14			
太仓市新凯化纺有限公司	12,300,000.00		792,570.19			
太仓市阳辉化纤有限公司	5,000,000.00		197,132.41			
太仓市拓邦有色金属铸造有限公司			5,657.03			
太仓振邦化纤有限公司	3,580,000.00	1,320,000.00	2,649.53			
太仓振邦环保材料有限公司	1,000,000.00		48,898.77			
太仓菱德实业有限公司			50,834.24			
太仓旭升金属制品有限公司			500.37			
太仓雪贝尔纺织有限公司			88,083.23			
太仓市娄东宾馆有限公司			12,059,110.31			
太仓市振新五金配件厂	800,000.00		198,637.38			
苏州若梵建筑装饰有限公司	10,000,000.00		1,624,240.03	1,500,000.00		
苏州骏东经编纺织有限公司	1,500,000.00		662,965.10			
苏州市凯禹化纺有限公司	6,200,000.00		732,631.12			
太仓市华太消声通风设备有限公司			1,151.92			
太仓市佳蕾服饰有限公司	4,300,000.00		21,713.49			
太仓市明龙机械有限公司			433,951.83			
太仓凯盟精密模具有限公司			67,979.93			
苏州凯诚纺织有限公司	2,700,000.00		1,511,672.66	1,200,000.00		

2020 年 12 月 31 日

洪泽友富贸易有限公司	4,100,000.00		1,299.62			
太仓瑞鹏会计服务有限公司			47,665.31			
太仓市强东贸易有限公司			22,700.39			
太仓市万事达化纤有限公司			19,800.53			
太仓市牌楼空调设备厂			35,183.76			
苏州凌翰商务咨询有限公司			46.45			
太仓百恩斯商贸有限公司			131,884.41			
灌云县伊山镇青龙居家养老服务中心			62,684.01			
苏州雅鹿方奕服饰有限公司			598.66			
太仓市茂仓化纤有限公司			118,020.69			
中广核三角洲（苏州）高聚物有限公司			28,475.65			
太仓豪宇建筑设计有限公司			47.50			
太仓市宏维荣化纤厂			1,574,438.11			
太仓市平华化纤织造有限公司	1,500,000.00		103,334.23			
苏州金怡化纺刺绣有限公司	650,000.00		232,385.50			
合计	1,270,053,790.38	64,620,000.00	193,717,016.33	541,208,048.17	41,816,405.86	1,822,600.00

C、与关联自然人关联交易余额

关联方名称	2021 年度	2020 年度
贷款	24,114,935.26	62,027,987.48
存款	72,570,545.95	189,796,779.46

3、作为关联方的企业年金

经本行管理层会议提议，2007 年 4 月 29 日职工代表大会决议通过了《关于企业年金工作的决议》，并经江苏省劳动和社会保障厅苏劳社督函（2007）13 号《关于江苏太仓农村商业银行股份有限公司企业年金计划确认函》确认，目前本行企业年金的管理者为长江养老保险股份有限公司和博时基金管理有限公司。在报告期，本行与本行设立的企业年金基金除正常供款外，未发生关联交易。

4、董事、监事及关键管理人员薪酬

本行的董事、监事及关键管理人员从本行领取的薪酬或享受其他待遇的情况如下：

	2021 年度	2020 年度
薪酬金额	866.35 万	768.00 万

八、公允价值的披露

公允价值是指市场参与者在计量日发生的有序交易中，出售一项资产或者转移一项负债所需要支付的价格。公允价值估计根据在某一具体时点根据相关市场信息和与各种金融工具有关的信息而作出的。各类金融工具的公允价值估计基于下列所列方法和假设：

以公允价值计量的金融工具分为以下三个层级。当无法获取公开市场报价时，本行通过一些估值技术或者询价来确定金融工具的公允价值。

第一层级：采用相同资产或负债在活跃市场中的报价，包括在交易所交易的证券和某些政府债券。

第二层级：使用估值技术—直接或间接的全部使用除第一层级中的资产或负债的市场报价以外的其他可观察输入值，包括大多数场外交易的衍生合约，从价格提供商或中央国债登记结算有限公司（“中债”）网站上取得价格（包括中债估值和中债结算价）的债券。

第三层级：使用估值技术—使用了任何非基于可观察市场数据的输入值（不可观察输入值）。

(一) 以公允价值计量的资产和负债的期末公允价值

本集团

2021 年 12 月 31 日				
	第一层级	第二层级	第三层级	合计
金融资产：				
发放贷款和垫款		4,657,985,477.43		4,657,985,477.43
交易性金融资产		3,189,690,289.62		3,189,690,289.62
其他债权投资		8,679,052,700.86		8,679,052,700.86
其他权益工具投资			3,100,000.00	3,100,000.00
合计		16,526,728,467.91	3,100,000.00	16,529,828,467.91

本银行

2021 年 12 月 31 日				
	第一层级	第二层级	第三层级	合计
金融资产：				
发放贷款和垫款		4,591,965,533.31		4,591,965,533.31
交易性金融资产		3,189,690,289.62		3,189,690,289.62
其他债权投资		8,679,052,700.86		8,679,052,700.86
其他权益工具投资			3,100,000.00	3,100,000.00
合计		16,460,708,523.79	3,100,000.00	16,463,808,523.79

本集团

2020 年 12 月 31 日				
	第一层级	第二层级	第三层级	合计
金融资产：				
发放贷款和垫款		3,866,301,857.33		3,866,301,857.33
交易性金融资产		2,275,208,677.34		2,275,208,677.34
其他债权投资		9,438,196,464.58		9,438,196,464.58
其他权益工具投资			3,100,000.00	3,100,000.00
合计		15,579,706,999.25	3,100,000.00	15,582,806,999.25

本银行

2020 年 12 月 31 日				
	第一层级	第二层级	第三层级	合计
金融资产：				
发放贷款和垫款		3,818,959,837.70		3,818,959,837.70
交易性金融资产		2,275,208,677.34		2,275,208,677.34
其他债权投资		9,438,196,464.58		9,438,196,464.58
其他权益工具投资			3,100,000.00	3,100,000.00
合计		15,532,364,979.62	3,100,000.00	15,535,464,979.62

(二) 不以公允价值计量的金融资产和金融负债的公允价值情况

本集团

项目	2021 年 12 月 31 日		
	账面价值	公允价值	所属层次
债权投资	4,672,829,340.35	4,758,489,019.20	第二层次

本银行

项目	2021 年 12 月 31 日		
	账面价值	公允价值	所属层次
债权投资	4,672,829,340.35	4,758,489,019.20	第二层次

本集团

项目	2020 年 12 月 31 日		
	账面价值	公允价值	所属层次
债权投资	3,891,768,610.57	3,945,110,121.14	第二层次

本银行

项目	2020 年 12 月 31 日		
	账面价值	公允价值	所属层次
债权投资	3,891,768,610.57	3,945,110,121.14	第二层次

除上述有关项目外，其余金融工具的或由于期限较短，或者无活跃市场，目前尚无公允价值。

九、或有事项、承诺事项及主要表外事项

(一) 诉讼事项形成的或有事项

截至 2021 年 12 月 31 日，本集团作为原告尚未判决的诉讼 42 笔，涉案金额合计人民币 24,621.97 万元，本集团无作为被告尚未判决的诉讼案件，上述诉讼案件对财务报表不产生重大影响。

(二) 承诺事项

1、资本性支出承诺

项目	2021 年 12 月 31 日	2020 年 12 月 31 日
已签约但未支付	14,925,789.60	46,267,000.00
已批准但未签约		
合计	14,925,789.60	46,267,000.00

上述资本性承诺是指建造营业用房、购买设备及系统开发等的资本支出承诺。

2、经营性租赁承诺

于资产负债表日，本集团不可撤销之营业场所及办公楼租赁协议未来需缴付的最低租金为：

项目	2020 年 12 月 31 日
一年以内	1,884,591.83
一至二年	1,218,777.50
二至三年	594,950.00
三至四年	524,500.00
四至五年	96,666.67
合计	4,319,486.00

本集团自 2021 年 1 月 1 日采用新租赁准则后，按照新租赁准则的要求将尚未支付的租赁付款额的现值确认为租赁负债。

3、 对外资产质押承诺

本集团部分债券、票据被用作向央行再借款、同业间卖出回购及同业间债券借贷等业务的质押物。于各资产负债表日，相关余额如下：

项目	2021 年 12 月 31 日	2020 年 12 月 31 日
债权投资	3,126,800,000.00	2,593,950,000.00
其中：国债	1,853,400,000.00	1,458,950,000.00
金融债	1,273,400,000.00	1,135,000,000.00
其他债权投资	472,400,000.00	250,000,000.00
其中：国债	472,400,000.00	
金融债		150,000,000.00
同业存单		100,000,000.00
发放贷款及垫款	253,570,795.24	282,823,293.80
合计	3,852,770,795.24	3,126,773,293.8

(三) 主要的或有风险的表外事项

2021 年 12 月 31 日			
项 目	金额	保证金金额	保证金所占比例(%)
银行承兑汇票	2,482,955,020.71	1,419,751,185.91	57.18
开出信用证	62,914,904.55	11,052,803.85	17.57
开出保函	10,417,667.57	8,265,185.31	79.34
贷款承诺	323,301,640.72		

2020 年 12 月 31 日			
项 目	金额	保证金金额	保证金所占比例(%)
银行承兑汇票	2,366,949,127.68	1,276,016,851.37	53.91
开出信用证	53,064,369.32	19,993,998.05	37.68
开出保函	20,972,286.63	12,384,901.45	59.05
贷款承诺	597,417,752.82		

银行承兑汇票是由收款人或付款人（或承兑申请人）签发，由承兑申请人向本行申请，经本行审查同意承兑商业汇票的信贷业务。

开出保函指本行应申请人或委托人的要求，以出具保函的形式向受益人承诺，当申请人不履行合同约定的义务或承诺的事项时，由本行按保函约定履行债务或承担责任的信贷业务。

十、 其他重要事项

(一) 到期日分析

本集团

2021 年 12 月 31 日	逾期	即期偿还	3 个月以内	3 个月-1 年	1-5 年	5 年以上	合计
资产项目：							
现金及存放中央银行款项		953,445,040.10	1,500,945.01			2,924,959,726.98	3,879,905,712.09
存放同业款项		336,960,078.07	171,650,912.50	100,399,489.12			609,010,479.69
拆出资金			1,501,096,794.09	206,108,350.45			1,707,205,144.54
发放贷款和垫款	37,013,137.66		6,437,940,290.48	17,127,453,263.24	5,629,295,851.55	5,795,809,214.83	35,027,511,757.76
金融投资：							
交易性金融资产		1,106,039,222.30	848,928,963.22	256,571,600.34	491,681,607.36	486,468,896.40	3,189,690,289.62
债权投资			50,651,789.30	636,099,504.18	3,483,403,874.55	502,674,172.32	4,672,829,340.35
其他债权投资			945,233,590.86	2,277,350,253.32	5,229,476,866.68	226,991,990.00	8,679,052,700.86
其他权益工具投资						3,100,000.00	3,100,000.00
固定资产						582,398,712.89	582,398,712.89
使用权资产					2,935,457.00		2,935,457.00
无形资产						68,004,336.94	68,004,336.94
递延所得税资产					348,882,954.07		348,882,954.07
其他资产	1,782,146.76	24,291,396.18			80,823,116.55		106,896,659.49
资产总计	38,795,284.42	2,420,735,736.65	9,957,003,285.46	20,603,982,460.65	15,266,499,727.76	10,590,407,050.36	58,877,423,545.30

江苏太仓农村商业银行股份有限公司
2021 年度
财务报表附注

2021 年 12 月 31 日	逾期	即期偿还	3 个月以内	3 个月-1 年	1-5 年	5 年以上	合计
负债项目：							
向中央银行借款			696,057,949.54	1,730,015,920.94			2,426,073,870.48
同业及其他金融机构存放款项		14,301,581.66	70,010,197.83				84,311,779.49
拆入资金			208,108,698.99	800,000,000.00			1,008,108,698.99
卖出回购金融资产款			1,897,345,770.85				1,897,345,770.85
吸收存款		17,780,409,297.41	7,098,533,606.21	7,515,548,156.20	15,099,420,263.09		47,493,911,322.91
应付职工薪酬		109,138,614.26	315,892.76	684,235.46	1,299,110.32	11,188,796.54	122,626,649.34
应交税费		107,266,010.30					107,266,010.30
预计负债		31,690,251.15	27,336,661.65	27,473,160.65	12,292,631.14	12,267,035.52	111,059,740.11
租赁负债			667,745.19	559,692.40	1,807,329.46	60,626.89	3,095,393.94
递延所得税负债					14,339,908.98		14,339,908.98
其他负债		96,448,817.81					96,448,817.81
负债合计		18,139,254,572.59	9,998,376,523.02	10,074,281,165.65	15,129,159,242.99	23,516,458.95	53,364,587,963.20
表内流动性净额	38,795,284.42	-15,718,518,835.94	-41,373,237.56	10,529,701,295.00	137,340,484.77	10,566,890,591.41	5,512,835,582.10

江苏太仓农村商业银行股份有限公司
2021 年度
财务报表附注

2020 年 12 月 31 日	逾期	即期偿还	3 个月以内	3 个月-1 年	1-5 年	5 年以上	合计
资产项目：							
现金及存放中央银行款项		649,981,911.28	1,551,370.31			3,076,589,740.68	3,728,123,022.27
存放同业款项		430,396,996.94	110,441,392.59	338,167,971.81			879,006,361.34
拆出资金			922,638,378.28	300,895,854.75			1,223,534,233.03
买入返售金融资产			300,443,293.29				300,443,293.29
发放贷款和垫款	73,680,718.01		7,590,268,527.53	13,098,457,513.37	5,205,257,787.41	4,599,694,511.77	30,567,359,058.09
金融投资：							
交易性金融资产		838,721,839.14	670,448,312.73	338,465,345.57	172,387,065.40	255,186,114.50	2,275,208,677.34
债权投资			43,492,532.68	799,255,104.74	2,619,252,901.23	429,768,071.92	3,891,768,610.57
其他债权投资			1,295,069,681.64	2,997,821,095.94	4,266,880,577.00	878,425,110.00	9,438,196,464.58
其他权益工具投资						3,100,000.00	3,100,000.00
固定资产						636,083,436.59	636,083,436.59
无形资产						70,502,705.84	70,502,705.84
递延所得税资产					299,096,898.87		299,096,898.87
其他资产	2,074,540.68	41,682,738.57			18,639,721.48		62,397,000.73
资产总计	75,755,258.69	1,960,783,485.93	10,934,353,489.05	17,873,062,886.18	12,581,514,951.39	9,949,349,691.30	53,374,819,762.54
负债项目：							
向中央银行借款			778,747,084.72	1,909,099,768.45			2,687,846,853.17
同业及其他金融机构存放款项		11,910,547.23	200,206,901.92				212,117,449.15

江苏太仓农村商业银行股份有限公司
2021 年度
财务报表附注

2020 年 12 月 31 日	逾期	即期偿还	3 个月以内	3 个月-1 年	1-5 年	5 年以上	合计
拆入资金			508,727,611.06	300,181,694.44			808,909,305.50
卖出回购金融资产款			1,899,750,359.72				1,899,750,359.72
吸收存款		15,795,053,032.00	5,470,287,948.32	7,562,187,705.78	14,201,108,768.37		43,028,637,454.47
应付职工薪酬		86,599,669.66	311,047.72	908,034.59	4,031,771.83	8,868,288.79	100,718,812.59
应交税费		130,019,457.71					130,019,457.71
预计负债		28,409,708.07	21,513,702.77	28,279,423.87	3,778,247.67	15,312,720.02	97,293,802.40
递延所得税负债					636.54		636.54
其他负债		71,723,217.28				251,783.65	71,975,000.93
负债合计		16,123,715,631.95	8,879,544,656.23	9,800,656,627.13	14,208,919,424.41	24,432,792.46	49,037,269,132.18
表内流动性净额	75,755,258.69	-14,162,932,146.02	2,054,808,832.82	8,072,406,259.05	-1,627,404,473.02	9,924,916,898.84	4,337,550,630.36

江苏太仓农村商业银行股份有限公司
2021 年度
财务报表附注

本银行

2021 年 12 月 31 日	逾期	即期偿还	3 个月以内	3 个月-1 年	1-5 年	5 年以上	合计
资产项目：							
现金及存放中央银行款项		862,640,629.04	1,425,564.23			2,780,457,155.93	3,644,523,349.20
存放同业款项		300,832,214.89		100,399,489.12			401,231,704.01
拆出资金			1,501,096,794.09	206,108,350.45			1,707,205,144.54
发放贷款和垫款	23,846,793.18		5,836,016,368.94	15,245,715,864.45	5,472,719,428.96	5,657,289,839.59	32,235,588,295.12
金融投资：							
交易性金融资产		1,106,039,222.30	848,928,963.22	256,571,600.34	491,681,607.36	486,468,896.40	3,189,690,289.62
债权投资			50,651,789.30	636,099,504.18	3,483,403,874.55	502,674,172.32	4,672,829,340.35
其他债权投资			945,233,590.86	2,277,350,253.32	5,229,476,866.68	226,991,990.00	8,679,052,700.86
其他权益工具投资						3,100,000.00	3,100,000.00
长期股权投资						84,227,690.85	84,227,690.85
固定资产						514,935,415.90	514,935,415.90
使用权资产					1,335,914.81		1,335,914.81
无形资产						68,004,336.94	68,004,336.94
递延所得税资产					324,006,573.93		324,006,573.93
其他资产	1,566,160.15	23,946,738.30			78,649,033.12		104,161,931.57
资产总计	25,412,953.33	2,293,458,804.53	9,183,353,070.64	18,722,245,061.86	15,081,273,299.41	10,324,149,497.93	55,629,892,687.70
负债项目：							
向中央银行借款			675,162,705.54	1,615,129,063.49			2,290,291,769.03

江苏太仓农村商业银行股份有限公司
2021 年度
财务报表附注

2021 年 12 月 31 日	逾期	即期偿还	3 个月以内	3 个月-1 年	1-5 年	5 年以上	合计
同业及其他金融机构存放款项		104,260,849.30	70,010,197.83				174,271,047.13
拆入资金			208,108,698.99	800,000,000.00			1,008,108,698.99
卖出回购金融资产款			1,897,345,770.85				1,897,345,770.85
吸收存款		16,853,266,851.66	6,501,672,202.21	6,834,722,472.08	14,337,448,476.73		44,527,110,002.68
应付职工薪酬		97,858,614.26	315,892.76	684,235.46	1,299,110.32	11,188,796.54	111,346,649.34
应交税费		92,391,449.38					92,391,449.38
预计负债		31,690,251.15	27,336,661.65	27,473,160.65	12,292,631.14	12,267,035.52	111,059,740.11
递延所得税负债			667,745.19	559,692.40	234,307.04	60,626.89	1,522,371.52
租赁负债					14,339,908.98		14,339,908.98
其他负债		90,115,959.33					90,115,959.33
负债合计		17,269,583,975.08	9,380,619,875.02	9,278,568,624.08	14,365,614,434.21	23,516,458.95	50,317,903,367.34
表内流动性净额	25,412,953.33	-14,976,125,170.55	-197,266,804.38	9,443,676,437.78	715,658,865.20	10,300,633,038.98	5,311,989,320.36

江苏太仓农村商业银行股份有限公司
2021 年度
财务报表附注

2020 年 12 月 31 日	逾期	即期偿还	3 个月以内	3 个月-1 年	1-5 年	5 年以上	合计
资产项目：							
现金及存放中央银行款项		604,165,297.69	1,481,867.23			2,938,565,884.26	3,544,213,049.18
存放同业款项		399,374,502.02	20,023,463.71	302,231,151.81			721,629,117.54
拆出资金			922,638,378.28	300,895,854.75			1,223,534,233.03
买入返售金融资产			300,443,293.29				300,443,293.29
发放贷款和垫款	56,157,171.09		7,211,639,942.75	11,335,947,732.04	5,081,371,404.32	4,379,303,971.63	28,064,420,221.83
金融投资：							
交易性金融资产		838,721,839.14	670,448,312.73	338,465,345.57	172,387,065.40	255,186,114.50	2,275,208,677.34
债权投资			43,492,532.68	799,255,104.74	2,619,252,901.23	429,768,071.92	3,891,768,610.57
其他债权投资			1,295,069,681.64	2,997,821,095.94	4,266,880,577.00	878,425,110.00	9,438,196,464.58
其他权益工具投资						3,100,000.00	3,100,000.00
长期股权投资						66,800,000.00	66,800,000.00
固定资产						593,412,286.03	593,412,286.03
无形资产						70,502,705.84	70,502,705.84
递延所得税资产					280,070,413.25		280,070,413.25
其他资产	1,889,966.10	38,073,925.15			18,471,329.11		58,435,220.36
资产总计	58,047,137.19	1,880,335,564.00	10,465,237,472.31	16,074,616,284.85	12,438,433,690.31	9,615,064,144.18	50,531,734,292.84
负债项目：							
向中央银行借款			778,557,258.33	1,625,300,907.45			2,403,858,165.78
同业及其他金融机构存放款项		261,164,909.37	200,202,500.00				461,367,409.37

江苏太仓农村商业银行股份有限公司
2021 年度
财务报表附注

2020 年 12 月 31 日	逾期	即期偿还	3 个月以内	3 个月-1 年	1-5 年	5 年以上	合计
拆入资金			508,727,611.06	300,181,694.44			808,909,305.50
卖出回购金融资产款			1,899,750,359.72				1,899,750,359.72
吸收存款		14,693,729,917.33	5,120,318,099.95	7,015,595,202.89	13,599,084,452.49		40,428,727,672.66
应付职工薪酬		77,836,128.31	311,047.72	908,034.59	4,031,771.83	8,868,288.79	91,955,271.24
应交税费		119,683,663.01					119,683,663.01
预计负债		28,409,708.07	21,513,702.77	28,279,423.87	3,778,247.67	15,312,720.02	97,293,802.40
其他负债		71,106,392.28					71,106,392.28
负债合计		15,251,930,718.37	8,529,380,579.55	8,970,265,263.24	13,606,894,471.99	24,181,008.81	46,382,652,041.96
表内流动性净额	58,047,137.19	-13,371,595,154.37	1,935,856,892.76	7,104,351,021.61	-1,168,460,781.68	9,590,883,135.37	4,149,082,250.88

(二) 非衍生金融资产和金融负债未折现合同现金流分析

本集团

2021 年 12 月 31 日	逾期	即期偿还	3 个月以内	3 个月-1 年	1-5 年	5 年以上	合计
资产项目：							
现金及存放中央银行款项		953,445,040.10	13,274,515.47	35,538,260.68	189,537,390.30	2,924,959,726.98	4,116,754,933.53
存放同业款项		337,353,443.56	171,859,750.83	101,456,000.00			610,669,194.39
拆出资金			1,508,783,225.56	209,669,444.44			1,718,452,670.00
发放贷款和垫款	244,496,839.72		7,083,354,202.59	18,683,559,353.97	7,665,165,557.49	8,191,788,370.45	41,868,364,324.22
金融投资：							
交易性金融资产		1,108,465,400.30	842,328,574.18	258,699,840.95	533,000,097.13	516,926,978.77	3,259,420,891.33
债权投资			58,488,948.60	706,681,583.98	3,870,886,553.51	542,471,402.78	5,178,528,488.87
其他债权投资			957,431,224.44	2,389,880,261.58	5,612,701,622.55	238,747,388.88	9,198,760,497.45
资产总计	244,496,839.72	2,399,263,883.96	10,635,520,441.67	22,385,484,745.60	17,871,291,220.98	12,414,893,867.86	65,950,950,999.79
负债项目：							
向中央银行借款	253,570,795.24		525,627,644.00	1,688,085,144.83			2,467,283,584.07
同业及其他金融机构存放款项		14,315,428.97	70,030,625.00				84,346,053.97
拆入资金			232,211,703.34	804,398,333.34			1,036,610,036.68
卖出回购金融资产款			1,897,857,587.12				1,897,857,587.12
吸收存款		17,780,411,613.17	7,535,350,178.07	7,892,155,291.02	15,690,534,853.28		48,898,451,935.54
负债合计	253,570,795.24	17,794,727,042.14	10,261,077,737.53	10,384,638,769.19	15,690,534,853.28		54,384,549,197.38
表内合同现金流净额	-9,073,955.52	-15,395,463,158.18	374,442,704.14	12,000,845,976.41	2,180,756,367.70	12,414,893,867.86	11,566,401,802.41

江苏太仓农村商业银行股份有限公司
2021 年度
财务报表附注

2020 年 12 月 31 日	逾期	即期偿还	3 个月以内	3 个月-1 年	1-5 年	5 年以上	合计
资产项目：							
现金及存放中央银行款项		649,981,911.28	13,943,080.31	37,380,565.35	199,363,015.20	3,076,589,740.68	3,977,258,312.82
存放同业款项		430,542,205.19	130,883,455.56	346,503,051.67			907,928,712.42
拆出资金			928,789,513.89	311,475,833.33			1,240,265,347.22
买入返售金融资产			301,057,944.44				301,057,944.44
发放贷款和垫款	344,952,374.99		5,154,756,567.14	13,494,925,901.41	6,973,155,473.19	6,663,693,876.62	32,631,484,193.35
金融投资：							
交易性金融资产		838,721,839.14	672,038,297.10	343,242,349.07	239,683,276.68	291,396,827.98	2,385,082,589.97
债权投资			49,579,579.15	875,532,196.92	2,929,879,446.86	478,423,691.34	4,333,414,914.27
其他债权投资			1,309,605,399.98	3,128,434,270.26	4,814,245,180.31	931,754,099.98	10,184,038,950.53
资产总计	344,952,374.99	1,919,245,955.61	8,560,653,837.57	18,537,494,168.01	15,156,326,392.24	11,441,858,236.60	55,960,530,965.02
负债项目：							
向中央银行借款			801,780,830.92	1,928,290,489.99			2,730,071,320.91
同业及其他金融机构存放款项		11,910,547.23	220,388,750.00				232,299,297.23
拆入资金			512,136,142.88	304,917,472.22			817,053,615.10
卖出回购金融资产款			1,900,186,223.60				1,900,186,223.60
吸收存款		15,795,053,032.00	5,485,522,726.98	7,689,712,792.72	15,203,007,119.70		44,173,295,671.40
负债合计		15,806,963,579.23	8,920,014,674.38	9,922,920,754.93	15,203,007,119.70		49,852,906,128.24
表内合同现金流净额	344,952,374.99	-13,887,717,623.62	-359,360,836.81	8,614,573,413.08	-46,680,727.46	11,441,858,236.60	6,107,624,836.78

江苏太仓农村商业银行股份有限公司
2021 年度
财务报表附注

本银行

2021 年 12 月 31 日	逾期	即期偿还	3 个月以内	3 个月-1 年	1-5 年	5 年以上	合计
资产项目：							
现金及存放中央银行款项		862,640,629.04	12,686,415.71	33,782,554.44	180,173,623.70	2,780,457,155.93	3,869,740,378.82
存放同业款项		301,033,082.78		101,456,000.00			402,489,082.78
拆出资金			1,508,783,225.56	209,669,444.44			1,718,452,670.00
发放贷款和垫款	217,956,688.60		6,424,815,575.62	16,659,718,354.88	7,441,286,978.95	8,012,609,122.30	38,756,386,720.35
金融投资：							
交易性金融资产		1,108,465,400.30	842,328,574.18	258,699,840.95	533,000,097.13	516,926,978.77	3,259,420,891.33
债权投资			58,488,948.60	706,681,583.98	3,870,886,553.51	542,471,402.78	5,178,528,488.87
其他债权投资			957,431,224.44	2,389,880,261.58	5,612,701,622.55	238,747,388.88	9,198,760,497.45
资产总计	217,956,688.60	2,272,139,112.12	9,804,533,964.11	20,359,888,040.27	17,638,048,875.84	12,091,212,048.66	62,383,778,729.60
负债项目：							
向中央银行借款	253,570,795.24		504,732,400.00	1,570,820,787.38			2,329,123,982.62
同业及其他金融机构存放款项		104,260,849.30	70,030,625.00				174,291,474.30
拆入资金			232,211,703.34	804,398,333.34			1,036,610,036.68
卖出回购金融资产款			1,897,857,587.12				1,897,857,587.12
吸收存款		16,853,266,851.66	6,923,280,630.30	7,191,348,611.81	14,895,040,664.00		45,862,936,757.77
负债合计	253,570,795.24	16,957,527,700.96	9,628,112,945.76	9,566,567,732.53	14,895,040,664.00		51,300,819,838.49
表内合同现金流净额	-35,614,106.64	-14,685,388,588.84	176,421,018.35	10,793,320,307.74	2,743,008,211.84	12,091,212,048.66	11,082,958,891.11

江苏太仓农村商业银行股份有限公司
2021 年度
财务报表附注

2020 年 12 月 31 日	逾期	即期偿还	3 个月以内	3 个月-1 年	1-5 年	5 年以上	合计
资产项目：							
现金及存放中央银行款项		604,165,297.69	13,383,059.06	35,703,575.49	190,419,069.30	2,938,565,884.26	3,782,236,885.80
存放同业款项		399,469,857.64	20,064,166.67	310,012,916.67			729,546,940.98
拆出资金			928,789,513.89	311,475,833.33			1,240,265,347.22
买入返售金融资产			301,057,944.44				301,057,944.44
发放贷款和垫款	327,428,828.07		4,739,926,207.96	11,657,472,846.96	6,769,618,596.84	6,353,092,549.48	29,847,539,029.31
金融投资：							
交易性金融资产		838,721,839.14	672,038,297.10	343,242,349.07	239,683,276.68	291,396,827.98	2,385,082,589.97
债权投资			49,579,579.15	875,532,196.92	2,929,879,446.86	478,423,691.34	4,333,414,914.27
其他债权投资			1,309,605,399.98	3,128,434,270.26	4,814,245,180.31	931,754,099.98	10,184,038,950.53
资产总计	327,428,828.07	1,842,356,994.47	8,034,444,168.25	16,661,873,988.70	14,943,845,569.99	10,993,233,053.04	52,803,182,602.52
负债项目：							
向中央银行借款			800,227,705.92	1,642,382,184.54			2,442,609,890.46
同业及其他金融机构存放款项		261,164,909.37	200,324,583.33				461,489,492.70
拆入资金			512,136,142.88	304,917,472.22			817,053,615.10
卖出回购金融资产款			1,900,186,223.60				1,900,186,223.60
吸收存款		14,693,729,917.33	5,134,602,134.55	7,134,700,864.87	14,554,009,851.64		41,517,042,768.39
负债合计		14,954,894,826.70	8,547,476,790.28	9,082,000,521.63	14,554,009,851.64		47,138,381,990.25
表内合同现金流净额	327,428,828.07	-13,112,537,832.23	-513,032,622.03	7,579,873,467.07	389,835,718.35	10,993,233,053.04	5,664,800,612.27

(三) 利率敏感度缺口分析

本集团

2021 年 12 月 31 日	1 个月内	1-3 个月	3 个月-1 年	1-5 年	5 年以上	已逾期/不计息	合计
资产项目：							
现金及存放中央银行款项	3,619,908,338.37					259,997,373.72	3,879,905,712.09
存放同业款项	432,902,711.81	74,976,375.00	99,823,489.12			1,307,903.76	609,010,479.69
拆出资金	677,803,250.35	817,557,827.08	199,637,794.89			12,206,272.22	1,707,205,144.54
发放贷款和垫款	5,699,014,131.99	4,394,556,697.10	24,839,185,136.98			94,755,791.69	35,027,511,757.76
金融投资：							
交易性金融资产	1,823,071,424.22	130,243,994.18	253,971,937.71	491,681,607.36	486,468,896.40	4,252,429.75	3,189,690,289.62
债权投资			594,290,074.55	3,483,403,874.55	502,674,172.32	92,461,218.93	4,672,829,340.35
其他债权投资	219,819,686.46	677,769,822.91	2,203,117,059.57	5,226,783,236.00	226,991,990.00	124,570,905.92	8,679,052,700.86
其他权益工具投资						3,100,000.00	3,100,000.00
固定资产						582,398,712.89	582,398,712.89
使用权资产						2,935,457.00	2,935,457.00
无形资产						68,004,336.94	68,004,336.94
递延所得税资产						348,882,954.07	348,882,954.07
其他资产						106,896,659.49	106,896,659.49
资产总计	12,472,519,543.20	6,095,104,716.27	28,190,025,492.82	9,201,868,717.91	1,216,135,058.72	1,701,770,016.38	58,877,423,545.30
负债项目：							
向中央银行借款	436,955,796.79	246,648,723.75	1,559,321,776.11			183,147,573.83	2,426,073,870.48

江苏太仓农村商业银行股份有限公司
2021 年度
财务报表附注

2021 年 12 月 31 日	1 个月内	1-3 个月	3 个月-1 年	1-5 年	5 年以上	已逾期/不计息	合计
同业及其他金融机构存放款项	84,305,742.52					6,036.97	84,311,779.49
拆入资金	7,219,700.00	200,000,000.00	800,000,000.00			888,998.99	1,008,108,698.99
卖出回购金融资产款	1,897,100,000.00					245,770.85	1,897,345,770.85
吸收存款	18,388,171,915.75	6,009,756,912.34	7,133,762,456.03	14,528,484,310.20		1,433,735,728.59	47,493,911,322.91
应付职工薪酬						122,626,649.34	122,626,649.34
应交税费						107,266,010.30	107,266,010.30
预计负债						111,059,740.11	111,059,740.11
租赁负债						3,095,393.94	3,095,393.94
递延所得税负债						14,339,908.98	14,339,908.98
其他负债						96,448,817.81	96,448,817.81
负债合计	20,813,753,155.06	6,456,405,636.09	9,493,084,232.14	14,528,484,310.20		2,072,860,629.71	53,364,587,963.20
利率敏感度缺口	-8,341,233,611.86	-361,300,919.82	18,696,941,260.68	-5,326,615,592.29	1,216,135,058.72	-371,090,613.33	5,512,835,582.10

江苏太仓农村商业银行股份有限公司
2021 年度
财务报表附注

2020 年 12 月 31 日	1 个月内	1-3 个月	3 个月-1 年	1-5 年	5 年以上	已逾期/不计息	合计
资产项目：							
现金及存放中央银行款项	3,382,326,463.97					345,796,558.30	3,728,123,022.27
存放同业款项	472,271,409.72	67,880,660.00	335,405,471.81			3,448,819.81	879,006,361.34
拆出资金	349,558,161.42	569,007,300.19	299,475,417.17			5,493,354.25	1,223,534,233.03
买入返售金融资产	300,327,896.46					115,396.83	300,443,293.29
发放贷款和垫款	1,892,473,031.16	5,643,697,454.17	22,897,136,344.54			134,052,228.22	30,567,359,058.09
金融投资：							
交易性金融资产	1,401,750,697.37	97,681,930.46	336,334,679.74	172,387,065.40	255,186,114.50	11,868,189.87	2,275,208,677.34
债权投资			766,505,007.94	2,619,252,901.23	429,768,071.92	76,242,629.48	3,891,768,610.57
其他债权投资	160,208,860.00	1,066,972,932.97	2,928,228,820.54	4,266,880,577.00	878,425,110.00	137,480,164.07	9,438,196,464.58
其他权益工具投资						3,100,000.00	3,100,000.00
固定资产						636,083,436.59	636,083,436.59
无形资产						70,502,705.84	70,502,705.84
递延所得税资产						299,096,898.87	299,096,898.87
其他资产						62,397,000.73	62,397,000.73
资产总计	7,958,916,520.10	7,445,240,277.79	27,563,085,741.74	7,058,520,543.63	1,563,379,296.42	1,785,677,382.86	53,374,819,762.54
负债项目：							
向中央银行借款	87,834,223.03	689,311,951.97	1,824,698,588.45			86,002,089.72	2,687,846,853.17
同业及其他金融机构存放款项	210,899,906.40					1,217,542.75	212,117,449.15

江苏太仓农村商业银行股份有限公司
2021 年度
财务报表附注

2020 年 12 月 31 日	1 个月内	1-3 个月	3 个月-1 年	1-5 年	5 年以上	已逾期/不计息	合计
拆入资金	350,000,000.00	158,025,000.00	300,000,000.00			884,305.50	808,909,305.50
卖出回购金融资产款	1,899,500,000.00					250,359.72	1,899,750,359.72
吸收存款	20,028,341,644.15	5,987,271,630.84	14,523,217,410.25	1,116,008,944.39		1,373,797,824.84	43,028,637,454.47
应付职工薪酬						100,718,812.59	100,718,812.59
应交税费						130,019,457.71	130,019,457.71
预计负债						97,293,802.40	97,293,802.40
递延所得税负债						636.54	636.54
其他负债						71,975,000.93	71,975,000.93
负债合计	22,576,575,773.58	6,834,608,582.81	16,647,915,998.70	1,116,008,944.39		1,862,159,832.70	49,037,269,132.18
利率敏感度缺口	-14,617,659,253.48	610,631,694.98	10,915,169,743.04	5,942,511,599.24	1,563,379,296.42	-76,482,449.84	4,337,550,630.36

江苏太仓农村商业银行股份有限公司
2021 年度
财务报表附注

本银行

2021 年 12 月 31 日	1 个月内	1-3 个月	3 个月-1 年	1-5 年	5 年以上	已逾期/不计息	合计
资产项目：							
现金及存放中央银行款项	3,392,836,610.75					251,686,738.45	3,644,523,349.20
存放同业款项	300,832,214.89		99,823,489.12			576,000.00	401,231,704.01
拆出资金	677,803,250.35	817,557,827.08	199,637,794.89			12,206,272.22	1,707,205,144.54
发放贷款和垫款	5,294,738,219.95	3,983,520,985.69	22,879,440,024.21			77,889,065.27	32,235,588,295.12
金融投资：							
交易性金融资产	1,823,071,424.22	130,243,994.18	253,971,937.71	491,681,607.36	486,468,896.40	4,252,429.75	3,189,690,289.62
债权投资			594,290,074.55	3,483,403,874.55	502,674,172.32	92,461,218.93	4,672,829,340.35
其他债权投资	219,819,686.46	677,769,822.91	2,203,117,059.57	5,226,783,236.00	226,991,990.00	124,570,905.92	8,679,052,700.86
其他权益工具投资						3,100,000.00	3,100,000.00
长期股权投资						84,227,690.85	84,227,690.85
固定资产						514,935,415.90	514,935,415.90
使用权资产						1,335,914.81	1,335,914.81
无形资产						68,004,336.94	68,004,336.94
递延所得税资产						324,006,573.93	324,006,573.93
其他资产						104,161,931.57	104,161,931.57
资产总计	11,709,101,406.62	5,609,092,629.86	26,230,280,380.05	9,201,868,717.91	1,216,135,058.72	1,663,414,494.54	55,629,892,687.70
负债项目：							
向中央银行借款	427,228,356.79	246,648,723.75	1,448,918,376.11			167,496,312.38	2,290,291,769.03

江苏太仓农村商业银行股份有限公司
2021 年度
财务报表附注

2021 年 12 月 31 日	1 个月内	1-3 个月	3 个月-1 年	1-5 年	5 年以上	已逾期/不计息	合计
同业及其他金融机构存放款项	174,252,099.30					18,947.83	174,271,047.13
拆入资金	7,219,700.00	200,000,000.00	800,000,000.00			888,998.99	1,008,108,698.99
卖出回购金融资产款	1,897,100,000.00					245,770.85	1,897,345,770.85
吸收存款	17,328,642,215.72	5,567,129,261.31	6,471,585,389.99	13,796,835,570.34		1,362,917,565.32	44,527,110,002.68
应付职工薪酬						111,346,649.34	111,346,649.34
应交税费						92,391,449.38	92,391,449.38
预计负债						111,059,740.11	111,059,740.11
租赁负债						1,522,371.52	1,522,371.52
递延所得税负债						14,339,908.98	14,339,908.98
其他负债						90,115,959.33	90,115,959.33
负债合计	19,834,442,371.81	6,013,777,985.06	8,720,503,766.10	13,796,835,570.34		1,952,343,674.03	50,317,903,367.34
利率敏感度缺口	-8,125,340,965.19	-404,685,355.20	17,509,776,613.95	-4,594,966,852.43	1,216,135,058.72	-288,929,179.49	5,311,989,320.36

江苏太仓农村商业银行股份有限公司
2021 年度
财务报表附注

2020 年 12 月 31 日	1 个月内	1-3 个月	3 个月-1 年	1-5 年	5 年以上	已逾期/不计息	合计
资产项目：							
现金及存放中央银行款项	3,208,307,392.05					335,905,657.13	3,544,213,049.18
存放同业款项	419,339,299.06		299,468,651.81			2,821,166.67	721,629,117.54
拆出资金	349,558,161.42	569,007,300.19	299,475,417.17			5,493,354.25	1,223,534,233.03
买入返售金融资产	300,327,896.46					115,396.83	300,443,293.29
发放贷款和垫款	1,784,431,047.10	5,378,964,529.14	20,790,349,639.98			110,675,005.61	28,064,420,221.83
金融投资：							
交易性金融资产	1,401,750,697.37	97,681,930.46	336,334,679.74	172,387,065.40	255,186,114.50	11,868,189.87	2,275,208,677.34
债权投资			766,505,007.94	2,619,252,901.23	429,768,071.92	76,242,629.48	3,891,768,610.57
其他债权投资	160,208,860.00	1,066,972,932.97	2,928,228,820.54	4,266,880,577.00	878,425,110.00	137,480,164.07	9,438,196,464.58
其他权益工具投资						3,100,000.00	3,100,000.00
长期股权投资						66,800,000.00	66,800,000.00
固定资产						593,412,286.03	593,412,286.03
无形资产						70,502,705.84	70,502,705.84
递延所得税资产						280,070,413.25	280,070,413.25
其他资产						58,435,220.36	58,435,220.36
资产总计	7,623,923,353.46	7,112,626,692.76	25,420,362,217.18	7,058,520,543.63	1,563,379,296.42	1,752,922,189.39	50,531,734,292.84
负债项目：							
向中央银行借款	87,834,223.03	689,311,951.97	1,540,899,727.45			85,812,263.33	2,403,858,165.78

江苏太仓农村商业银行股份有限公司
2021 年度
财务报表附注

2020 年 12 月 31 日	1 个月内	1-3 个月	3 个月-1 年	1-5 年	5 年以上	已逾期/不计息	合计
同业及其他金融机构存放款项	460,154,594.73					1,212,814.64	461,367,409.37
拆入资金	350,000,000.00	158,025,000.00	300,000,000.00			884,305.50	808,909,305.50
卖出回购金融资产款	1,899,500,000.00					250,359.72	1,899,750,359.72
吸收存款	18,849,527,230.94	5,723,734,631.59	13,990,663,456.92	542,070,778.18		1,322,731,575.03	40,428,727,672.66
应付职工薪酬						91,955,271.24	91,955,271.24
应交税费						119,683,663.01	119,683,663.01
预计负债						97,293,802.40	97,293,802.40
其他负债						71,106,392.28	71,106,392.28
负债合计	21,647,016,048.70	6,571,071,583.56	15,831,563,184.37	542,070,778.18		1,790,930,447.15	46,382,652,041.96
利率敏感度缺口	-14,023,092,695.24	541,555,109.20	9,588,799,032.81	6,516,449,765.45	1,563,379,296.42	-38,008,257.76	4,149,082,250.88

(四) 外汇汇率风险敞口分析

本集团

2021 年 12 月 31 日	人民币	美元	港元	日元	欧元	其他币种	本外币
		折合人民币	折合人民币	折合人民币	折合人民币	折合人民币	折合人民币合计
资产项目：							
现金及存放中央银行款项	3,865,942,795.52	13,234,882.08	120,743.17	169,132.12	382,716.30	55,442.90	3,879,905,712.09
存放同业款项	563,751,764.99	32,789,328.55	67,993.43	3,086,787.34	7,367,424.31	1,947,181.07	609,010,479.69
拆出资金	1,707,205,144.54						1,707,205,144.54
发放贷款和垫款	34,908,646,937.21	116,799,838.20			2,064,982.35		35,027,511,757.76
金融投资：							
交易性金融资产	3,189,690,289.62						3,189,690,289.62
债权投资	4,672,829,340.35						4,672,829,340.35
其他债权投资	8,679,052,700.86						8,679,052,700.86
其他权益工具投资	3,100,000.00						3,100,000.00
固定资产	582,398,712.89						582,398,712.89
使用权资产	2,935,457.00						2,935,457.00
无形资产	68,004,336.94						68,004,336.94
递延所得税资产	348,882,954.07						348,882,954.07
其他资产	106,896,659.49						106,896,659.49
资产总计	58,699,337,093.48	162,824,048.83	188,736.60	3,255,919.46	9,815,122.96	2,002,623.97	58,877,423,545.30

江苏太仓农村商业银行股份有限公司
2021 年度
财务报表附注

2021 年 12 月 31 日	人民币	美元	港元	日元	欧元	其他币种	本外币
		折合人民币	折合人民币	折合人民币	折合人民币	折合人民币	折合人民币合计
负债项目：							
向中央银行借款	2,426,073,870.48						2,426,073,870.48
同业及其他金融机构存放款项	84,311,779.49						84,311,779.49
拆入资金	1,000,888,998.99	7,219,700.00					1,008,108,698.99
卖出回购金融资产款	1,897,345,770.85						1,897,345,770.85
吸收存款	47,360,349,057.64	127,794,662.20	119,111.56	2,091,425.77	3,424,487.67	132,578.07	47,493,911,322.91
应付职工薪酬	122,626,649.34						122,626,649.34
应交税费	107,266,010.30						107,266,010.30
预计负债	111,059,740.11						111,059,740.11
租赁负债	3,095,393.94						3,095,393.94
递延所得税负债	14,339,908.98						14,339,908.98
其他负债	96,448,817.81						96,448,817.81
负债合计	53,223,805,997.93	135,014,362.20	119,111.56	2,091,425.77	3,424,487.67	132,578.07	53,364,587,963.20
资产负债表内净头寸	5,475,531,095.55	27,809,686.63	69,625.04	1,164,493.69	6,390,635.29	1,870,045.90	5,512,835,582.10

江苏太仓农村商业银行股份有限公司
2021 年度
财务报表附注

2020 年 12 月 31 日	人民币	美元	港元	日元	欧元	其他币种	本外币
		折合人民币	折合人民币	折合人民币	折合人民币	折合人民币	折合人民币合计
资产项目：							
现金及存放中央银行款项	3,715,004,942.06	12,432,727.52	27,235.47	322,573.16	206,804.25	128,739.81	3,728,123,022.27
存放同业款项	790,744,824.95	73,842,047.11	321,935.91	3,143,251.61	10,010,817.07	943,484.69	879,006,361.34
拆出资金	1,223,534,233.03						1,223,534,233.03
买入返售金融资产	300,443,293.29						300,443,293.29
发放贷款和垫款	30,464,647,422.13	97,620,017.50			5,091,618.46		30,567,359,058.09
金融投资：							
交易性金融资产	2,275,208,677.34						2,275,208,677.34
债权投资	3,891,768,610.57						3,891,768,610.57
其他债权投资	9,438,196,464.58						9,438,196,464.58
其他权益工具投资	3,100,000.00						3,100,000.00
固定资产	636,083,436.59						636,083,436.59
无形资产	70,502,705.84						70,502,705.84
递延所得税资产	299,096,898.87						299,096,898.87
其他资产	62,397,000.73						62,397,000.73
资产总计	53,170,728,509.98	183,894,792.13	349,171.38	3,465,824.77	15,309,239.78	1,072,224.50	53,374,819,762.54
负债项目：							
向中央银行借款	2,687,846,853.17						2,687,846,853.17

江苏太仓农村商业银行股份有限公司
2021 年度
财务报表附注

2020 年 12 月 31 日	人民币	美元	港元	日元	欧元	其他币种	本外币
		折合人民币	折合人民币	折合人民币	折合人民币	折合人民币	折合人民币合计
同业及其他金融机构存放款项	212,117,449.15						212,117,449.15
拆入资金	800,884,305.50	8,025,000.00					808,909,305.50
卖出回购金融资产款	1,899,750,359.72						1,899,750,359.72
吸收存款	42,852,445,673.66	167,913,296.31	148,878.66	3,103,129.89	4,748,163.63	278,312.32	43,028,637,454.47
应付职工薪酬	100,718,812.59						100,718,812.59
应交税费	130,019,457.71						130,019,457.71
预计负债	97,293,802.40						97,293,802.40
递延所得税负债	636.54						636.54
其他负债	71,975,000.93						71,975,000.93
负债合计	48,853,052,351.37	175,938,296.31	148,878.66	3,103,129.89	4,748,163.63	278,312.32	49,037,269,132.18
资产负债表内净头寸	4,317,676,158.61	7,956,495.82	200,292.72	362,694.88	10,561,076.15	793,912.18	4,337,550,630.36

江苏太仓农村商业银行股份有限公司
2021 年度
财务报表附注

本银行

2021 年 12 月 31 日	人民币	美元	港元	日元	欧元	其他币种	本外币
		折合人民币	折合人民币	折合人民币	折合人民币	折合人民币	折合人民币合计
资产项目：							
现金及存放中央银行款项	3,630,560,432.63	13,234,882.08	120,743.17	169,132.12	382,716.30	55,442.90	3,644,523,349.20
存放同业款项	355,972,989.31	32,789,328.55	67,993.43	3,086,787.34	7,367,424.31	1,947,181.07	401,231,704.01
拆出资金	1,707,205,144.54						1,707,205,144.54
发放贷款和垫款	32,116,723,474.57	116,799,838.20			2,064,982.35		32,235,588,295.12
金融投资：							
交易性金融资产	3,189,690,289.62						3,189,690,289.62
债权投资	4,672,829,340.35						4,672,829,340.35
其他债权投资	8,679,052,700.86						8,679,052,700.86
其他权益工具投资	3,100,000.00						3,100,000.00
长期股权投资	84,227,690.85						84,227,690.85
固定资产	514,935,415.90						514,935,415.90
使用权资产	1,335,914.81						1,335,914.81
无形资产	68,004,336.94						68,004,336.94
递延所得税资产	324,006,573.93						324,006,573.93
其他资产	104,161,931.57						104,161,931.57
资产总计	55,451,806,235.88	162,824,048.83	188,736.60	3,255,919.46	9,815,122.96	2,002,623.97	55,629,892,687.70

江苏太仓农村商业银行股份有限公司
2021 年度
财务报表附注

2021 年 12 月 31 日	人民币	美元	港元	日元	欧元	其他币种	本外币
		折合人民币	折合人民币	折合人民币	折合人民币	折合人民币	折合人民币合计
负债项目：							
向中央银行借款	2,290,291,769.03						2,290,291,769.03
同业及其他金融机构存放款项	174,271,047.13						174,271,047.13
拆入资金	1,000,888,998.99	7,219,700.00					1,008,108,698.99
卖出回购金融资产款	1,897,345,770.85						1,897,345,770.85
吸收存款	44,393,547,737.41	127,794,662.20	119,111.56	2,091,425.77	3,424,487.67	132,578.07	44,527,110,002.68
应付职工薪酬	111,346,649.34						111,346,649.34
应交税费	92,391,449.38						92,391,449.38
预计负债	111,059,740.11						111,059,740.11
租赁负债	1,522,371.52						1,522,371.52
递延所得税负债	14,339,908.98						14,339,908.98
其他负债	90,115,959.33						90,115,959.33
负债合计	50,177,121,402.07	135,014,362.20	119,111.56	2,091,425.77	3,424,487.67	132,578.07	50,317,903,367.34
资产负债表内净头寸	5,274,684,833.81	27,809,686.63	69,625.04	1,164,493.69	6,390,635.29	1,870,045.90	5,311,989,320.36

江苏太仓农村商业银行股份有限公司
2021 年度
财务报表附注

2020 年 12 月 31 日	人民币	美元	港元	日元	欧元	其他币种	本外币
		折合人民币	折合人民币	折合人民币	折合人民币	折合人民币	折合人民币合计
资产项目：							
现金及存放中央银行款项	3,531,094,968.97	12,432,727.52	27,235.47	322,573.16	206,804.25	128,739.81	3,544,213,049.18
存放同业款项	633,367,581.15	73,842,047.11	321,935.91	3,143,251.61	10,010,817.07	943,484.69	721,629,117.54
拆出资金	1,223,534,233.03						1,223,534,233.03
买入返售金融资产	300,443,293.29						300,443,293.29
发放贷款和垫款	27,961,708,585.87	97,620,017.50			5,091,618.46		28,064,420,221.83
金融投资：							
交易性金融资产	2,275,208,677.34						2,275,208,677.34
债权投资	3,891,768,610.57						3,891,768,610.57
其他债权投资	9,438,196,464.58						9,438,196,464.58
其他权益工具投资	3,100,000.00						3,100,000.00
长期股权投资	66,800,000.00						66,800,000.00
固定资产	593,412,286.03						593,412,286.03
无形资产	70,502,705.84						70,502,705.84
递延所得税资产	280,070,413.25						280,070,413.25
其他资产	58,435,220.36						58,435,220.36
资产总计	50,327,643,040.28	183,894,792.13	349,171.38	3,465,824.77	15,309,239.78	1,072,224.50	50,531,734,292.84

江苏太仓农村商业银行股份有限公司
2021 年度
财务报表附注

2020 年 12 月 31 日	人民币	美元	港元	日元	欧元	其他币种	本外币
		折合人民币	折合人民币	折合人民币	折合人民币	折合人民币	折合人民币合计
负债项目：							
向中央银行借款	2,403,858,165.78						2,403,858,165.78
同业及其他金融机构存放款项	461,367,409.37						461,367,409.37
拆入资金	800,884,305.50	8,025,000.00					808,909,305.50
卖出回购金融资产款	1,899,750,359.72						1,899,750,359.72
吸收存款	40,252,535,891.85	167,913,296.31	148,878.66	3,103,129.89	4,748,163.63	278,312.32	40,428,727,672.66
应付职工薪酬	91,955,271.24						91,955,271.24
应交税费	119,683,663.01						119,683,663.01
预计负债	97,293,802.40						97,293,802.40
其他负债	71,106,392.28						71,106,392.28
负债合计	46,198,435,261.15	175,938,296.31	148,878.66	3,103,129.89	4,748,163.63	278,312.32	46,382,652,041.96
资产负债表内净头寸	4,129,207,779.13	7,956,495.82	200,292.72	362,694.88	10,561,076.15	793,912.18	4,149,082,250.88


十一、资产负债表日后事项

无

江苏太仓农村商业银行股份有限公司

二〇二二年三月三十一日





营业执照

(副本)

统一社会信用代码

91310101568093764U

证照编号: 01000000202112280028

扫描二维码登录
“国家企业信用
信息公示系统”,
了解更多登记、监
管信息。



名称 立信会计师事务所(普通合伙)

类型 特殊普通合伙

执行事务合伙人 朱建弟, 杨志国

经营范围

审查企业会计报表, 出具审计报告; 验证企业资本, 出具验资报告; 办理企业合并、分立、清算事宜中的审计业务, 出具有关报告; 基本建设年度财务决算审计; 代理记账; 会计咨询、税务咨询、管理咨询、会计培训; 信息系统领域的技术服务; 法律、法规规定的其他业务。
【依法须经批准的项目, 经相关部门批准后方可开展经营活动】

成立日期 2011年07月24日

合伙期限 2011年07月24日至 不约定期限


主要经营场所 上海市黄浦区南京东路61号四楼

仅供出报告使用, 其他无效。



登记机关

2021 年 12 月 28 日



会计师事务所 执业证书

名称：立信会计师事务所（特殊普通合伙）
首席合伙人：朱建弟
主任会计师：
经营场所：上海市黄浦区南京东路610号四楼



组织形式：特殊普通合伙制

执业证书编号：31000006

批准执业文号：沪财会〔2000〕26号（转制批文 沪财会〔2010〕82号）


批准执业日期：2000年6月13日（转制日期 2010年12月31日）

证书序号：0001247

说明

- 1、《会计师事务所执业证书》是证明持有人经财政部门依法审批，准予执行注册会计师法定业务的凭证。
- 2、《会计师事务所执业证书》记载事项发生变动的，应当向财政部门申请换发。
- 3、《会计师事务所执业证书》不得伪造、涂改、出租、出借、转让。
- 4、会计师事务所终止或执业许可注销的，应当向财政部门交回《会计师事务所执业证书》。

仅供出报告使用，其他无效



中华人民共和国财政部制

证书编号:
No. of Certificate

批准注册协会:
Authorized Institute of CPAs

发证日期:
Date of Issuance

310000062338

上海市注册会计师协会

2010年01月23日

10

年度检验登记 Annual Renewal Registration

本证书经检验合格, 继续有效一年。
This certificate is valid for another year after this renewal.



丁陈路(310000062338)
您已通过2021年年检
上海市注册会计师协会
2021年10月30日

年 月 日

10



姓名 Full name 丁陈路
性别 Sex 男
出生日期 Date of birth 1975-01-10
工作单位 Working unit 立信会计师事务所(普通合伙)
身份证号 Identity card No. 3101061975011022815



证书编号:
No. of Certificate

310000061264

批准注册协会: 上海市注册会计师协会
Authorized Institute of CPAs

发证日期:
Date of Issuance

03 月 /m 31 日 /d

年度检验登记 Annual Renewal Registration


本证书经检验合格, 继续有效一年。
This certificate is valid for another year after this renewal.



汪万吉(310000061264)
您已通过2021年年检
上海市注册会计师协会
2021年10月30日

年 /y 月 /m 日 /d

8



姓名: 汪万吉
Full name: 汪万吉
性别: 男
Sex: 男
出生日期: 1989-08-14
Date of birth: 1989-08-14
工作单位: 立信会计师事务所
Working unit: 立信会计师事务所
身份证号码: 31010919890814001X
Identity card No.: 31010919890814001X

